BRVM SOURCE REGIONALE DES VALEURS MOBILIERES Afrique de l'Ouest

BULLETIN OFFICIEL DE LA COTE

jeudi 22 octobre 2026

N° 201

BRVM COMPOSITE	521,99
Variation Jour	0,33 %
Variation annuelle	50,97 %

BRVM 30	252,87
Variation Jour	0,33 %
Variation annuelle	52,11 %

BRVM PRESTIGE	193,50
Variation Jour	0,35 %
Variation annuelle	34,14 %

Evolution des indices

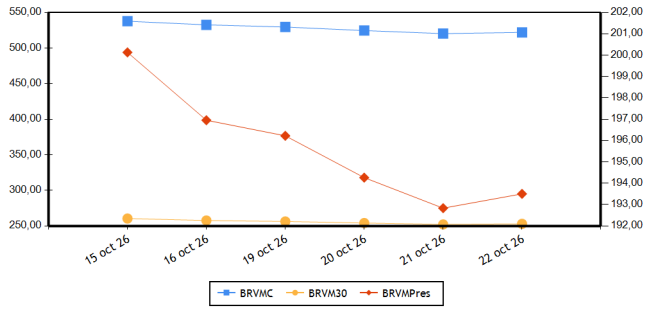

Volumes et valeurs transigés

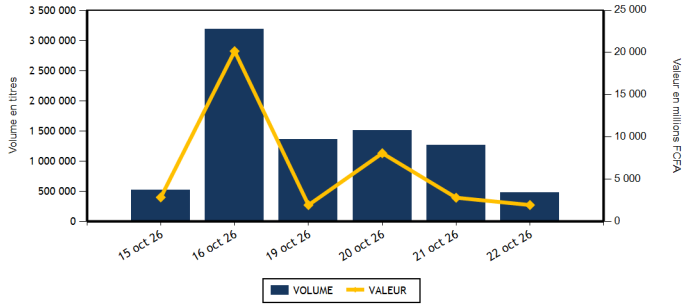

Actions	Niveau	Evol. Jour
Capitalisation boursière (FCFA)(Actions & Droits)	20 469 684 080 958	0,33 %
Volume échangé (Actions & Droits)	471 182	-62,15 %
Valeur transigée (FCFA) (Actions & Droits)	1 929 480 753	-25,75 %
Nombre de titres transigés	46	0,00 %
Nombre de titres en hausse	19	111,11 %
Nombre de titres en baisse	18	-40,00 %
Nombre de titres inchangés	9	28,57 %

Obligations	Niveau	Evol. Jour
Capitalisation boursière (FCFA)	13 462 196 398 805	-0,04 %
Volume échangé	1 440	-93,11 %
Valeur transigée (FCFA)	14 264 450	-93,17 %
Nombre de titres transigés	10	-28,57 %
Nombre de titres en hausse		-100,00 %
Nombre de titres en baisse	2	0,00 %
Nombre de titres inchangés	8	-11,11 %

PLUS FORTES HAUSSES

Titres	Cours	Evol. Jour	Evol. annuelle
SUCRIVOIRE (SCRC)	2 300	6,98 %	116,98 %
ERIUM CI (Ex AIR LIQUIDE CI) (SIVC)	1 700	5,59 %	7,59 %
BERNABE CI (BNBC)	1 790	4,07 %	26,95 %
SERVAIR ABIDJAN CI (ABJC)	3 080	2,67 %	6,21 %
BRIDGE BANK GROUP CI (BBGC)	9 800	2,08 %	

PLUS FORTES BAISSES

Titres	Cours	Evol. Jour	Evol. annuelle
TRACTAFRIC MOTORS CI (PRSC)	3 840	-3,27 %	-0,90 %
LOTERIE NATIONALE DU BENIN (LNBB)	3 900	-2,38 %	-9,20 %
SETAO CI (STAC)	1 935	-2,03 %	46,04 %
SOGB CI (SOGC)	7 600	-1,94 %	-3,80 %
CIE CI (CIEC)	4 905	-1,90 %	107,84 %

INDICES PAR COMPARTIMENT

Base = 100 au 02 janvier 2023	Nombre de sociétés	Valeur	Evol. Jour	Evol. annuelle	Volume	Valeur	PER moyen
BRVM-PRESTIGE	12	193,50	0,35 %	34,14 %	47 136	1 312 390 990	13,77
BRVM-PRINCIPAL (**)	36	367,18	0,15 %	68,70 %	424 046	617 089 763	21,27

(**) PER moyen calculé sans la valeur UNILEVER CI

INDICE TOTAL RETURN

Base = 100 au 02 janvier 2025	Nombre de sociétés	Valeur	Evol. Jour	Evol. annuelle	Volume	Valeur	PER moyen
BRVM - COMPOSITE TOTAL RETURN (**)	48	210,30	0,34 %	57,95 %	471 182	1 929 480 753	16,85

(**) PER moyen calculé sans la valeur UNILEVER CI

INDICES SECTORIELS

Base = 100 au 02 janvier 2025	Nombre de sociétés	Valeur	Evol. Jour	Evol. annuelle	Volume	Valeur	PER moyen
BRVM - TELECOMMUNICATIONS	3	143,22	0,74 %	50,92 %	28 090	996 664 735	13,49
BRVM - CONSOMMATION DISCRETIONNAIRE	7	181,29	-0,93 %	4,78 %	24 936	73 240 285	38,93
BRVM - SERVICES FINANCIERS	17	240,28	0,22 %	64,73 %	371 664	644 124 683	15,52
BRVM - CONSOMMATION DE BASE (**)	9	259,57	0,09 %	20,13 %	12 392	96 654 430	12,71
BRVM - INDUSTRIELS	6	210,96	0,08 %	59,42 %	18 824	41 258 020	144,77
BRVM - ENERGIE	4	155,84	0,19 %	40,51 %	8 521	32 526 070	17,94
BRVM - SERVICES PUBLICS	2	217,76	-1,39 %	105,63 %	6 755	45 012 530	20,06

(**) PER moyen calculé sans la valeur UNILEVER CI

Indicateurs	BRVM COMPOSITE
PER moyen du marché (**)	16,85
Taux de rendement moyen du marché	6,60
Taux de rentabilité moyen du marché	6,69
Nombre de sociétés cotées	48
Nombre de lignes obligataires	210
Volume moyen annuel par séance	1 906 321,00
Valeur moyenne annuelle par séance	3 055 376 828,74

(**) PER moyen calculé sans la valeur UNILEVER CI

Indicateurs	BRVM COMPOSITE
Ratio moyen de liquidité	31,41
Ratio moyen de satisfaction	33,45
Ratio moyen de tendance	106,49
Ratio moyen de couverture	93,91
Taux de rotation moyen du marché	0,04
Prime de risque du marché	0,19
Nombre de SGI participantes	36

Définitions

Volume moyen annuel par séance	= Volume annuel échangé / nombre de séances
Valeur moyenne annuelle par séance	= Valeur annuelle échangée / nombre de séances
Ratio moyen de liquidité	= Moyenne des ratios de liquidité (Titres échangés / Volume des ordres de vente)
Ratio moyen de satisfaction	= Moyenne des ratios de satisfaction (Titres échangés / Volume des ordres d'achat)
Ratio moyen de tendance	= Moyenne des ratios de tendance (Volume des ordres d'achat / Volume des ordres de vente)
Ratio moyen de couverture	= Moyenne des ratios de couverture (Volume des ordres de vente / Volume des ordres d'achat)
Taux moyen de rotation	= moyenne des taux de rotation des actions cotées (volume transigé/capi flottante)
PER moyen du marché	= moyenne des PER des actions cotées ayant un PER positif
Taux de rendement moyen	= moyenne des taux de rendement des actions cotées ayant distribué un dividende
Taux de rentabilité moyen	= moyenne des taux de rentabilité des actions cotées
Prime de risque du marché	= (1 / le PER moyen du marché) - le taux de référence actuel des emprunts d'Etat

BOURSE REGIONALE DES VALEURS MOBILIERES
Siège Social : Abidjan - Côte d'Ivoire, 18 av. joseph Anoma
Adresse : 01 BP 3802 Abidjan 01
Tel : +225 20 31 55 50 / +225 20 32 66 85
Fax : +225 20 32 66 84
E-mail : brvm@brvm.org Site web : www.brvm.org

PAYS DE L'UEMOA

MARCHE DES ACTIONS

Code Sect. Act. (*)	Symbole	Titre	Cours Précédent	Cours du jour Ouv.	Cours du jour Clôt.	Variation jour	Séance de cotation Volume	Séance de cotation Valeur	Cours Référence	Variation de l'année précédente	Dernier dividende payé Montant net	Dernier dividende payé Date	Rdt. Net	PER
COMPARTIMENT PRESTIGE			**193,50**	**points**		**0,35 %**								
CB	NTLC	NESTLE CI	14 530	14 530	14 530	0,00 %	907	13 172 250	14 530	36,43 %	369,6	7-sept.-26	2,54 %	17,40
CB	PALC	PALM CI	7 500	7 500	7 500	0,00 %	2 027	15 197 790	7 500	-7,41 %	441,04	29-juin-26	5,88 %	7,48
CB	SPHC	SAPH CI	7 600	7 600	7 620	0,26 %	1 511	11 574 170	7 620	-3,54 %	430,32	28-août-26	5,65 %	7,80
ENE	SMBC	SMB CI	14 505	14 500	14 395	-0,76 %	715	10 361 490	14 395	51,53 %	704	18-sept.-26	4,89 %	8,58
ENE	TTLC	TOTALENERGIES MARKETING CI	2 895	2 890	2 900	0,17 %	4 783	13 904 260	2 900	24,20 %	139,77	31-août-26	4,82 %	20,09
ENE	TTLS	TOTALENERGIES MARKETING SN	3 700	3 650	3 690	-0,27 %	1 042	3 824 655	3 690	47,60 %	176,65	17-juil.-26	4,79 %	17,73
FIN	ECOC	ECOBANK COTE D'IVOIRE	15 900	15 900	15 950	0,31 %	336	5 361 810	15 950	-0,31 %	781,44	26-mai-26	4,90 %	13,83
FIN	SGBC	SOCIETE GENERALE COTE D'IVOIRE	39 000	39 000	38 900	-0,26 %	5 797	225 769 915	38 900	30,12 %	2298,75	24-août-26	5,91 %	11,94
FIN	SIBC	SOCIETE IVOIRIENNE DE BANQUE	8 600	8 605	8 605	0,06 %	1 928	16 559 915	8 605	49,65 %	374	31-juil.-26	4,35 %	15,48
TEL	ONTBF	ONATEL BF	3 085	3 085	3 090	0,16 %	3 335	10 157 195	3 090	24,35 %	145,32	15-juin-26	4,70 %	14,47
TEL	ORAC	ORANGE COTE D'IVOIRE	19 900	19 305	20 090	0,95 %	2 135	41 678 815	20 090	40,98 %	704	8-juin-26	3,50 %	18,04
TEL	SNTS	SONATEL SN	41 745	39 910	42 000	0,61 %	22 620	944 828 725	42 000	60,80 %	1740	26-mai-26	4,14 %	10,16
	TOTAL						47 136	1 312 390 990						
COMPARTIMENT PRINCIPAL			**367,18**	**points**		**0,15 %**								
CB	SCRC	SUCRIVOIRE	2 150	2 150	2 300	6,98 %	5 642	12 392 450	2 300	116,98 %	40,5	20-août-21	1,76 %	
CB	SICC	SICOR CI	8 400	SP	SP	0,00 %			8 400	154,55 %	1919	25-sept.-00		
CB	SLBC	SOLIBRA CI	38 990	38 990	39 000	0,03 %	262	10 215 670	39 000	34,95 %	1871,76	30-juil.-26	4,80 %	14,02
CB	SOGC	SOGB CI	7 750	7 750	7 600	-1,94 %	737	5 708 150	7 600	-3,80 %	501,6	6-août-26	6,60 %	13,14
CB	STBC	SITAB CI	21 150	21 150	21 300	0,71 %	1 281	27 268 250	21 300	7,68 %	1707,2	13-août-26	8,02 %	10,49
CB	UNLC	UNILEVER CI	45 110	45 050	45 000	-0,24 %	25	1 125 700	45 000	31,48 %	1233	9-juil.-12		645,37
CD	ABJC	SERVAIR ABIDJAN CI	3 000	3 000	3 080	2,67 %	539	1 622 615	3 080	6,21 %	201,52	30-sept.-26	6,54 %	25,25
CD	BNBC	BERNABE CI	1 720	1 750	1 790	4,07 %	628	1 101 570	1 790	26,95 %	150	24-juil.-23	8,38 %	531,27
CD	CFAC	CFAO MOTORS CI	1 440	1 440	1 435	-0,35 %	2 167	3 023 795	1 435	0,35 %	55,44	14-août-26	3,86 %	30,92
CD	LNBB	LOTERIE NATIONALE DU BENIN	3 995	3 995	3 900	-2,38 %	11 947	46 780 535	3 900	-9,20 %	164,17	3-août-26	4,21 %	16,87
CD	NEIC	NEI-CEDA CI	2 130	2 250	2 130	0,00 %	3 140	6 939 730	2 130	77,50 %	140,4	10-sept.-26	6,59 %	13,35
CD	PRSC	TRACTAFRIC MOTORS CI (V)	3 970	3 970	3 840	-3,27 %	249	958 465	3 840	-0,90 %	183,92	23-oct.-26	4,79 %	16,61
CD	UNXC	UNIWAX CI	2 050	2 050	2 050	0,00 %	6 266	12 813 575	2 050	46,43 %	60,75	29-juil.-22	2,96 %	
ENE	SHEC	VIVO ENERGY CI	2 160	2 160	2 190	1,39 %	1 981	4 435 665	2 190	51,56 %	85,07	25-sept.-26	3,88 %	22,89
FIN	BBGC	BRIDGE BANK GROUP CI	9 600	9 550	9 800	2,08 %	12 949	123 963 240	9 800					18,02
FIN	BICB	BIIC BN	8 500	8 500	8 500	0,00 %	1 161	9 871 755	8 500	70,85 %	254,6	31-juil.-26	3,00 %	13,55
FIN	BICC	BICI CI	30 800	31 450	30 800	0,00 %	79	2 448 285	30 800	58,40 %	1157,2	6-juil.-26	3,76 %	14,06
FIN	BOAB	BANK OF AFRICA BN	9 090	9 100	9 025	-0,72 %	1 693	15 379 770	9 025	54,27 %	585	26-mai-26	6,48 %	18,21
FIN	BOABF	BANK OF AFRICA BF	7 805	7 815	7 710	-1,22 %	2 371	18 466 410	7 710	105,60 %	397	23-avr.-26	5,15 %	17,62
FIN	BOAC	BANK OF AFRICA CI	11 250	11 295	11 220	-0,27 %	6 111	68 322 860	11 220	56,27 %	597,53	6-mai-26	5,33 %	12,63
FIN	BOAM	BANK OF AFRICA ML	5 695	5 600	5 695	0,00 %	4 232	24 027 085	5 695	42,38 %	305,04	3-juin-26	5,36 %	14,11
FIN	BOAN	BANK OF AFRICA NG	4 780	4 775	4 700	-1,67 %	7 437	33 872 565	4 700	80,08 %	209,25	3-juin-25	4,45 %	238,86
FIN	BOAS	BANK OF AFRICA SENEGAL	8 060	8 060	8 150	1,12 %	3 179	25 859 655	8 150	55,53 %	450	1-juin-26	5,52 %	13,39
FIN	CBIBF	CORIS BANK INTERNATIONAL	31 000	31 000	30 900	-0,32 %	645	19 942 655	30 900	186,64 %	900	19-juin-26	2,91 %	15,10
FIN	ETIT	ECOBANK TRANS. INCORP. TG	63	63	64	1,59 %	316 975	20 191 798	64	178,26 %	,92	30-juin-26	1,44 %	3,35

FIN	NSBC	NSIA BANQUE COTE D'IVOIRE	20 680	20 680	20 700	0,10 %	664	13 736 495	20 700	80,87 %	675,98	4-août-26	3,27 %	12,58
FIN	ORGT	ORAGROUP TOGO	2 780	2 780	2 800	0,72 %	2 947	8 230 195	2 800	16,67 %	59,52	17-juil.-20	2,13 %	8,98
FIN	SAFC	SAFCA CI	3 890	3 890	3 820	-1,80 %	3 160	12 120 275	3 820	15,58 %	23,04	29-juil.-11		64,68
IND	CABC	SICABLE CI	2 990	2 995	2 985	-0,17 %	727	2 174 930	2 985	26,48 %	152,02	1-juin-26	5,09 %	12,28
IND	FTSC	FILTISAC CI	1 800	1 800	1 800	0,00 %	4 410	7 888 770	1 800	-18,92 %	1726,56	30-sept.-25	95,92 %	54,48
IND	SDSC	AFRICA GLOBAL LOGISTICS CI	2 950	2 950	2 950	0,00 %	5 731	16 774 065	2 950	94,72 %	92	29-août-25	3,12 %	204,57
IND	SEMC	SONOCO METAL PACKAGING SIEM S.	1 495	SP	SP	0,00 %			1 495	113,57 %	14	28-déc.-21	0,94 %	37,21
IND	SIVC	ERIUM CI (Ex AIR LIQUIDE CI)	1 610	1 600	1 700	5,59 %	4 186	6 997 810	1 700	7,59 %	63	29-sept.-17		82,81
IND	STAC	SETAO CI	1 975	1 980	1 935	-2,03 %	3 770	7 422 445	1 935	46,04 %	66,15	18-juil.-22	3,42 %	
SPU	CIEC	CIE CI	5 000	4 950	4 905	-1,90 %	4 992	24 562 090	4 905	107,84 %	205,92	28-juil.-26	4,20 %	20,92
SPU	SDCC	SODE CI	11 605	11 600	11 600	-0,04 %	1 763	20 450 440	11 600	100,00 %	462	16-sept.-26	3,98 %	17,75
	TOTAL						424 046	617 089 763						

TOTAL

TOTAL - MARCHE DES ACTIONS 471 182 1 929 480 753

Secteurs d'activités (*) :
TEL : BRVM-TELECOMMUNICATIONS ; FIN : BRVM - SERVICES FINANCIERS ; CD : BRVM - CONSOMMATION DISCRETIONNAIRE ; CB : BRVM - CONSOMMATION DE BASE ; IND : BRVM - INDUSTRIELS ; ENE : BRVM - ENERGIE ; SPU : BRVM - SERVICES PUBLICS

MARCHE DES DROITS

Symbole	Titre	Cours Précédent	Cours du jour		Variation jour	Séance de cotation		Cours Référence	Variation depuis l'origine	Parité	Periode de négociation	
			Ouv.	Clôt.		Volume	Valeur				Début	fin

TOTAL

TOTAL - MARCHE DES DROITS

Légende:
(d) Ex-dividende (V) Variation par rapport au cours de référence
Cours du jour: Ouv.: Ouverture **Clôt.:** Clôture **Moy.:** Moyen
Mentions : NC: Non Coté **Ex-c:** Ex-coupon **Ex-d:** Ex-droit **SP:** Suspendu **Val-T:** Valeur Théorique
PER = Cours / BNPA selon les données disponibles **Rdt. Net:** Rendement net (DNPA / Cours)
Comp.: 1 - Premier Compartiment 2 - Second Compartiment 3 - Compartiment de croissance
Ratio de liquidité = Titres échangés / Volume des ordres de vente
: Progression de l'indice sectoriel : Stabilité de l'indice sectoriel : Recul de l'indice sectoriel

MARCHE DES OBLIGATIONS

1. OBLIGATIONS CLASSIQUES

Symbole	Titre	Valeur nominale	Cours Précédent	Cours du jour	Cours Référence	Séance de cotation Volume	Séance de cotation Valeur	Coupon couru	Coupon d'intérêt Période	Coupon d'intérêt Montant net	Coupon d'intérêt Eché.	Type Amort
OBLIGATIONS SOUVERAINES												
EOM.O10	ETAT DU MALI 6,20 % 2022-2029	10 000	10 000	10 000	10 000	700	7 000 000	538,47	A	620,00	9-déc.-26	ACD
EOM.O11	ETAT DU MALI 6,40 % 2023-2030	10 000	10 000	NC	10 000			347,18	A	640,00	7-avr.-27	ACD
EOM.O12	ETAT DU MALI 6,50 % 2023-2030	10 000	10 000	NC	10 000			153,15	A	650,00	28-juil.-27	ACD
EOM.O13	ETAT DU MALI 6,50 % 2024-2034	10 000	10 000	NC	10 000			356,16	A	650,00	5-avr.-27	ACD
EOM.O14	ETAT DU MALI 3,00 % 2024-2031	10 000	10 000	NC	10 000			67,40	A	300,00	1-août-27	ACD
EOM.O15	ETAT DU MALI 6,55 % 2024-2031 (*)	10 000	10 000	NC	10 000			651,41	A	655,00	24-oct.-26	ACD
EOM.O16	ETAT DU MALI 6,35 % 2024-2029 (*)	10 000	10 000	NC	10 000			631,52	A	635,00	24-oct.-26	ACD
EOM.O17	ETAT DU MALI 6,55% 2025-2032	10 000	10 000	NC	10 000			373,26	A	655,00	28-mars-27	ACD
EOM.O18	ETAT DU MALI 6,35% 2025-2030	10 000	9 800	NC	9 800			361,86	A	635,00	28-mars-27	ACD
EOM.O19	ETAT DU MALI 6,55% 2025-2032	10 000	10 000	NC	10 000			122,03	A	655,00	15-août-27	ACD
EOM.O20	ETAT DU MALI 6,35% 2025-2030	10 000	10 000	NC	10 000			118,30	A	635,00	15-août-27	ACD
EOM.O21	ETAT DU MALI 6,55% 2026-2036	10 000	10 000	NC	10 000			412,74	A	655,00	6-mars-27	ACD
EOM.O22	ETAT DU MALI 6,35% 2026-2033	10 000	10 000	NC	10 000			400,14	A	635,00	6-mars-27	ACD
EOM.O23	ETAT DU MALI 6,55% 2026-2036	10 000	10 000	NC	10 000			148,95	A	655,00	31-juil.-27	ACD
EOM.O24	ETAT DU MALI 6,35% 2026-2033	10 000	10 000	NC	10 000			144,40	A	635,00	31-juil.-27	ACD
EOM.O4	ETAT DU MALI 6,50% 2019-2027	2 000	2 310	NC	2 310			36,33	A	130,00	12-juil.-27	AC
EOM.O5	ETAT DU MALI 6,50% 2020-2028	4 000	4 000	NC	4 000			148,88	A	260,00	27-mars-27	ACD
EOM.O6	ETAT DU MALI 6,50% 2020-2027	4 000	4 000	NC	4 000			232,14	A	260,00	30-nov.-26	AC
EOM.O7	ETAT DU MALI 6.50% 2021-2031	6 250	6 250	NC	6 250			210,36	A	406,25	16-avr.-27	AC
EOM.O8	ETAT DU MALI 6,20 % 2022-2032	8 572	8 572	NC	8 572			65,52	A	531,46	7-sept.-27	ACD
EOM.O9	ETAT DU MALI 6,30% 2022-2032	10 000	9 795	NC	9 795			547,15	A	630,00	9-déc.-26	ACD
EOS.O10	ETAT DU SENEGAL 6,15 % 2023-2030	10 000	10 000	NC	10 000			39,07	S	307,50	29-mars-27	ACD
EOS.O11	ETAT DU SENEGAL 6,35 % 2023-2033	10 000	10 000	NC	10 000			40,35	S	317,50	29-mars-27	ACD
EOS.O12	ETAT DU SENEGAL 6,15 % 2023-2028	10 000	9 700	NC	9 700			115,31	S	307,50	14-févr.-27	ACD
EOS.O13	ETAT DU SENEGAL 6,30 % 2023-2030	10 000	9 999	NC	9 999			118,13	S	315,00	14-févr.-27	ACD
EOS.O14	ETAT DU SENEGAL 6,50 % 2023-2033	10 000	9 800	NC	9 800			121,88	S	325,00	14-févr.-27	ACD
EOS.O15	ETAT DU SENEGAL 6,25 % 2024-2029	10 000	10 000	NC	10 000			125,68	S	312,50	9-févr.-27	ACD
EOS.O16	ETAT DU SENEGAL 6,45 % 2024-2031	10 000	10 000	NC	10 000			129,70	S	322,50	9-févr.-27	ACD
EOS.O17	ETAT DU SENEGAL 6,65 % 2024-2034	10 000	9 250	NC	9 250			133,72	S	332,50	9-févr.-27	ACD
EOS.O18	ETAT DU SENEGAL 6,40 % 2025-20	10 000	9 945	NC	9 945			10,55	S	320,00	16-avr.-27	IF
EOS.O19	ETAT DU SENEGAL 6,60 % 2025-2030	8 750	8 663	NC	8 662.50			9,52	S	288,75	16-avr.-27	ACD
EOS.O20	ETAT DU SENEGAL 6,75 % 2025-20	10 000	9 600	NC	9 600			11,13	S	337,50	16-avr.-27	ACD
EOS.O21	ETAT DU SENEGAL 6,95 % 2025-20	10 000	10 000	NC	10 000			11,46	S	347,50	16-avr.-27	ACD
EOS.O22	ETAT DU SENEGAL 6,40% 2025-202	10 000	9 850	NC	9 850			8,77	S	319,12	17-avr.-27	IF
EOS.O23	ETAT DU SENEGAL 6,60% 2025-203	10 000	9 500	NC	9 500			9,04	S	329,10	17-avr.-27	ACD
EOS.O24	ETAT DU SENEGAL 6,75% 2025-2032	10 000	8 386	NC	8 386			9,25	S	336,58	17-avr.-27	ACD
EOS.O25	ETAT DU SENEGAL 6,95% 2025-2035	10 000	9 250	NC	9 250			9,52	S	346,55	17-avr.-27	ACD
EOS.O26	ETAT DU SENEGAL 6,40% 2025-2028	10 000	9 799	NC	9 799			179,13	S	320,00	11-janv.-27	IF
EOS.O27	ETAT DU SENEGAL 6,60% 2025-2030	10 000	9 400	NC	9 400			184,73	S	330,00	11-janv.-27	ACD
EOS.O28	ETAT DU SENEGAL 6,75% 2025-2032	10 000	9 995	NC	9 995			188,93	S	337,50	11-janv.-27	ACD
EOS.O29	ETAT DU SENEGAL 6,95% 2025-2035	10 000	10 000	NC	10 000			194,52	S	347,50	11-janv.-27	ACD
EOS.O30	ETAT DU SENEGAL 6,40% 2025-2028	10 000	9 495	NC	9 495			201,09	S	320,00	29-déc.-26	IF
EOS.O31	ETAT DU SENEGAL 6,60% 2025-2030	10 000	10 000	NC	10 000			207,38	S	330,00	29-déc.-26	ACD
EOS.O32	ETAT DU SENEGAL 6,75% 2025-2032	10 000	10 000	NC	10 000			212,09	S	337,50	29-déc.-26	ACD
EOS.O33	ETAT DU SENEGAL 6,95% 2025-2035	10 000	10 000	NC	10 000			218,37	S	347,50	29-déc.-26	ACD
EOS.O34	ETAT DU SENEGAL 6,40% 2026-2029	10 000	10 000	NC	10 000			36,92	S	320,00	1-avr.-27	IF
EOS.O35	ETAT DU SENEGAL 6,60% 2026-2031	10 000	10 000	NC	10 000			38,08	S	330,00	1-avr.-27	ACD
EOS.O36	ETAT DU SENEGAL 6,75% 2026-2033	10 000	10 000	NC	10 000			38,94	S	337,50	1-avr.-27	ACD

EOS.O37	ETAT DU SENEGAL 6,95% 2026-2036	10 000	10 000	NC	10 000			40,10	S	347,50	1-avr.-27	ACD
EOS.O8	ETAT DU SENEGAL 5,95% 2022-2034	10 000	10 000	NC	10 000			473,86	A	595,00	29-déc.-26	ACD
EOS.O9	ETAT DU SENEGAL 6,00 % 2023-20	10 000	9 500	NC	9 500			38,12	S	300,00	29-mars-27	ACD
TPBF.O10	TPBF 6,50% 2020 - 2028	2 500	2 499	NC	2 499.28			14,36	S	81,25	20-mars-27	ACD
TPBF.O11	TPBF 6,50 % 2020-2028	3 336	3 336	NC	3 336			61,87	S	108,42	9-janv.-27	ACD
TPBF.O12	TPBF 6.50% 2021-2031	10 000	10 000	NC	10 000			48,48	S	325,00	25-mars-27	ACD
TPBF.O13	TPBF 6,50 % 2021 - 2031	10 000	10 000	NC	10 000			190,76	S	325,00	6-janv.-27	ACD
TPBF.O14	TPBF 6,30% 2022-2034	10 000	10 000	NC	10 000			88,76	S	315,00	1-mars-27	ACD
TPBF.O15	ETAT DU BURKINA 6,30 % 2022-2	10 000	10 000	NC	10 000			273,91	S	315,00	15-nov.-26	ACD
TPBF.O16	ETAT DU BURKINA 6% 2023-2028	10 000	9 600	NC	9 600			169,57	S	300,00	10-janv.-27	ACD
TPBF.O17	TPBF 6,30 % 2023-2030	10 000	9 900	NC	9 900			17,31	S	315,00	12-avr.-27	ACD
TPBF.O18	TPBF 6,50% 2023-2033	10 000	9 980	NC	9 980			17,86	S	325,00	12-avr.-27	ACD
TPBF.O19	ETAT DU BURKINA 6,30% 2024-2029	10 000	10 000	NC	10 000			289,32	S	315,00	6-nov.-26	ACD
TPBF.O20	ETAT DU BURKINA 6,55% 2024-2031	10 000	9 999	9 500	9 500	12	114 000	300,80	S	327,50	6-nov.-26	ACD
TPBF.O21	ETAT DU BURKINA 6,50% 2024-2029	10 000	10 000	NC	10 000			259,65	S	325,00	28-nov.-26	ACD
TPBF.O22	ETAT DU BURKINA 6,80% 2024-2032	10 000	9 600	NC	9 600			271,63	S	340,00	28-nov.-26	ACD
TPBF.O23	ETAT DU BURKINA 6,60% 2025-2030 (*)	10 000	10 300	NC	10 300			326,39	S	330,00	24-oct.-26	ACD
TPBF.O24	ETAT DU BURKINA 6,80% 2025-2032 (*)	10 000	10 000	NC	10 000			336,28	S	340,00	24-oct.-26	ACD
TPBF.O25	ETAT DU BURKINA 7% 2025-2035 (*)	10 000	10 000	NC	10 000			346,17	S	350,00	24-oct.-26	ACD
TPBF.O26	ETAT DU BURKINA DIASPORA BONDS 6,75% 2026-2031	10 000	10 000	NC	10 000			232,38	S	337,50	18-déc.-26	ACD
TPBF.O27	ETAT DU BURKINA DIASPORA BONDS 6,85% 2026-2033	10 000	10 000	NC	10 000			235,82	S	342,50	18-déc.-26	ACD
TPBF.O4	TPBF 6.50% 2017-2027	10 000	11 070	NC	11 070			147,81	S	327,67	31-janv.-27	ACD
TPBF.O8	TPBF 6,50% 2019-2027	10 000	9 500	NC	9 500			300,96	S	327,67	6-nov.-26	ACD
TPBF.O9	TPBF 6,50% 2019 - 2027	10 000	11 500	NC	11 500			25,00	S	325,00	8-avr.-27	ACD
TPBJ.O10	TPBJ 6,15% 2025-2035	10 000	10 000	NC	10 000			566,14	A	615,00	20-nov.-26	ACD
TPBJ.O3	TPBJ 6,50% 2020-2028	10 000	10 000	NC	10 000			103,29	A	650,00	25-août-27	AC
TPBJ.O4	TPBJ 5,50 % 2022-2037	10 000	10 000	NC	10 000			354,11	A	550,00	1-mars-27	AC
TPBJ.O5	TPBJ 5,85 % 2022-2042	10 000	9 900	NC	9 900			376,64	A	585,00	1-mars-27	ACD
TPBJ.O6	TPBJ 5,75% 2022-2037	10 000	10 200	NC	10 200			135,48	A	575,00	28-juil.-27	ACD
TPBJ.O7	TPBJ 5,70% 2023-2030	10 000	10 000	NC	10 000			348,25	A	570,00	13-mars-27	AC
TPBJ.O8	TPBJ 6,20% 2023-2038	10 000	10 000	NC	10 000			378,79	A	620,00	13-mars-27	AC
TPBJ.O9	TPBJ 6,00% 2025-2032	10 000	9 980	NC	9 980			552,33	A	600,00	20-nov.-26	ACD
TPCI.O100	TPCI 5,85% 2025-2032	10 000	9 750	NC	9 750			493,64	A	585,00	18-déc.-26	ACD
TPCI.O101	TPCI 5,85% 2026-2033	10 000	10 000	NC	10 000			357,41	A	585,00	13-mars-27	ACD
TPCI.O102	TPCI 6,00% 2026-2036	10 000	10 000	NC	10 000			366,58	A	600,00	13-mars-27	ACD
TPCI.O103	TPCI 5,45% 2026-2031	10 000	10 000	NC	10 000			168,73	A	545,00	1-juil.-27	ACD
TPCI.O104	TPCI 5,70% 2026-2033	10 000	10 000	NC	10 000			176,47	A	570,00	1-juil.-27	ACD
TPCI.O21	TPCI 6% 2016-2028	10 000	10 000	NC	10 000			323,84	A	600,00	8-avr.-27	ACD
TPCI.O23	TPCI 5.90% 2016-2026	10 000	10 000	NC	10 000			547,97	A	590,00	17-nov.-26	ACD
TPCI.O24	TPCI 6.25% 2017-2029	10 000	10 000	NC	10 000			37,77	S	312,50	31-mars-27	ACD
TPCI.O34	TPCI 6% 2019-2029	3 750	3 675	NC	3 675			133,15	A	225,00	20-mars-27	ACD
TPCI.O37	TPCI 5,80% 2019-2026	2 000	2 011	NC	2 011			102,33	A	116,00	4-déc.-26	ACD
TPCI.O38	TPCI 5,75% 2019-2026	2 000	2 000	NC	1 999.80			101,45	A	115,00	4-déc.-26	ACD
TPCI.O40	TPCI 5,75% 2019-2026	2 000	2 000	NC	2 000			89,79	A	115,00	10-janv.-27	ACD
TPCI.O41	TPCI 5,80% 2020-2027	10 000	9 800	NC	9 800			375,01	A	580,00	28-févr.-27	ACD
TPCI.O42	TPCI 5,90% 2020-2030	10 000	10 000	NC	10 000			381,48	A	590,00	28-févr.-27	ACD
TPCI.O43	TPCI 5,90% 2020 - 2030	10 000	10 000	NC	10 000			294,19	A	590,00	23-avr.-27	ACD
TPCI.O44	TPCI 5,80% 2020 - 2027	10 000	9 800	NC	9 800			289,21	A	580,00	23-avr.-27	ACD
TPCI.O45	TPCI 5,80% 2020 -2027	2 000	2 000	NC	2 000			40,68	A	116,00	16-juin-27	ACD
TPCI.O46	TPCI 5,90% 2020 - 2030	5 000	5 000	NC	5 000			103,45	A	295,00	16-juin-27	ACD
TPCI.O47	TPCI 5,80% 2020 - 2027	2 000	2 000	NC	2 000			40,68	A	116,00	16-juin-27	ACD
TPCI.O48	TPCI 5,80% 2020- 2027	2 000	2 020	NC	2 019.60			27,01	A	116,00	29-juil.-27	ACD
TPCI.O49	TPCI 5,90% 2020- 2030	5 000	5 043	NC	5 042.50			68,70	A	295,00	29-juil.-27	ACD
TPCI.O50	TPCI 5,90% 2020-2030	5 000	4 750	NC	4 750			44,45	A	295,00	28-août-27	ACD
TPCI.O51	TPCI 5,80 % 2020-2027	2 000	2 000	NC	2 000			6,36	A	116,00	2-oct.-27	ACD
TPCI.O52	TPCI 5,90 % 2020 -2030	5 000	5 000	NC	5 000			16,16	A	295,00	2-oct.-27	ACD
TPCI.O53	TPCI 5,80% 2020-2027	4 000	4 240	NC	4 240			228,19	A	232,00	28-oct.-26	ACD
TPCI.O54	TPCI 5,90% 2020-2030	6 250	6 250	NC	6 250			362,69	A	368,75	28-oct.-26	ACD
TPCI.O55	TPCI 5,80% 2020 -2027	4 000	4 000	NC	4 000			191,32	A	232,00	25-déc.-26	ACD
TPCI.O56	TPCI 5,90% 2020- 2030	6 250	7 726	NC	7 726.25			304,09	A	368,75	25-déc.-26	ACD
TPCI.O57	TPCI 5,80% 2020-2027	4 000	3 880	NC	3 880			213,57	A	232,00	20-nov.-26	ACD

TPCI.O58	TPCI 5,80% 2021-2028	4 000	4 000	NC	4 000			144,28	A	232,00	9-mars-27	ACD
TPCI.O59	TPCI 5,90% 2021-2031	6 250	6 250	NC	6 250			229,33	A	368,75	9-mars-27	ACD
TPCI.O60	TPCI 5,80% 2021-2028	10 000	10 000	NC	10 000			257,42	A	580,00	13-mai-27	ACD
TPCI.O61	TPCI 5,90% 2021-2031	10 000	10 000	NC	10 000			261,86	A	590,00	13-mai-27	ACD
TPCI.O62	TPCI 5,80 % 2021 -2028	4 000	4 000	NC	4 000			72,46	A	232,00	30-juin-27	ACD
TPCI.O63	TPCI 5,90% 2021 -2031	6 250	6 250	NC	6 250			115,17	A	368,75	30-juin-27	ACD
TPCI.O64	TPCI 5,80 % 2021 - 2028	4 000	3 979	NC	3 979.20			42,59	A	232,00	16-août-27	ACD
TPCI.O65	TPCI 5,90 % 2021-2031	6 250	6 249	NC	6 249.38			22,23	A	368,75	30-sept.-27	ACD
TPCI.O66	TPCI 5,90% 2021-2031	7 500	7 300	NC	7 299.75			425,53	A	442,50	5-nov.-26	ACD
TPCI.O67	TPCI 5,90 % 2021-2036	10 000	10 000	NC	10 000			501,10	A	590,00	16-déc.-26	ACD
TPCI.O68	TPCI 5,90 % 2022-2037	10 000	10 000	NC	10 000			425,12	A	590,00	1-févr.-27	ACD
TPCI.O69	TPCI 5,75 % 2022-2037	10 000	10 000	NC	10 000			337,12	A	575,00	22-mars-27	ACD
TPCI.O70	TPCI 5,75 % 2022-2037	10 000	10 000	NC	10 000			277,26	A	575,00	29-avr.-27	ACD
TPCI.O71	TPCI 5,65% 2022-2032	10 000	10 000	NC	10 000			199,68	A	565,00	15-juin-27	ACD
TPCI.O72	TPCI 5,65% 2022-2029	6 000	6 000	NC	6 000			78,95	A	339,00	29-juil.-27	ACD
TPCI.O73	TPCI 5,75% 2022-2032	7 500	7 500	NC	7 500			100,43	A	431,25	29-juil.-27	ACD
TPCI.O74	TPCI 5,85% 2022-2042	8 421	8 421	NC	8 421.05			114,72	A	492,63	29-juil.-27	ACD
TPCI.O75	TPCI 5,65% 2022-2029	10 000	10 700	NC	10 700			23,22	A	565,00	7-oct.-27	ACD
TPCI.O76	TPCI 5,75% 2022-2032	10 000	10 500	NC	10 500			23,63	A	575,00	7-oct.-27	ACD
TPCI.O77	TPCI (TAUX DE BASE + SPREAD) % 2022-2029	10 000	10 000	NC	10 000			112,89	T	144,25	11-nov.-26	ACD
TPCI.O78	TPCI 5,65% 2022-2029	10 000	10 000	NC	10 000			484,51	A	565,00	13-déc.-26	ACD
TPCI.O79	TPCI 5,75% 2023-2030	8 000	9 245	NC	9 244.80			297,42	A	460,00	28-févr.-27	ACD
TPCI.O80	TPCI 6% 2023-2030	10 000	10 000	NC	10 000			259,73	A	600,00	17-mai-27	ACD
TPCI.O81	TPCI 5,90% 2023-2028	6 667	7 000	NC	7 000.35			89,44	A	393,33	31-juil.-27	ACD
TPCI.O82	TPCI 6,00% 2023-2030	8 000	8 000	NC	8 000			109,15	A	480,00	31-juil.-27	ACD
TPCI.O83	TPCI 5,90 % 2023-2028	10 000	10 000	NC	10 000			16,16	A	590,00	12-oct.-27	ACD
TPCI.O84	TPCI 6,00 % 2023-2030	10 000	10 000	NC	10 000			16,44	A	600,00	12-oct.-27	ACD
TPCI.O85	TPCI 5,90 % 2023 - 2028	10 000	10 000	NC	10 000			504,33	A	590,00	14-déc.-26	ACD
TPCI.O86	TPCI 6,00 % 2023 - 2030	10 000	10 000	NC	10 000			512,88	A	600,00	14-déc.-26	ACD
TPCI.O87	TPCI 5,90% 2024-2029	10 000	9 800	NC	9 800			341,07	A	590,00	25-mars-27	ACD
TPCI.O88	TPCI 6,00% 2024-2031	10 000	10 000	NC	10 000			346,85	A	600,00	25-mars-27	ACD
TPCI.O89	TPCI 5,90% 2024-2029	10 000	12 100	NC	12 100			153,56	A	590,00	19-juil.-27	ACD
TPCI.O90	TPCI 6,00% 2024-2031	10 000	10 000	NC	10 000			156,16	A	600,00	19-juil.-27	ACD
TPCI.O91	TPCI 5,90% 2024-2029	10 000	10 000	NC	10 000			92,14	A	590,00	26-août-27	ACD
TPCI.O92	TPCI 6,00% 2024-2031	10 000	10 000	NC	10 000			93,70	A	600,00	26-août-27	ACD
TPCI.O93	TPCI 5,90% 2024-2029	10 000	9 800	NC	9 800			544,74	A	590,00	19-nov.-26	ACD
TPCI.O94	TPCI 6,00% 2024-2031	10 000	9 800	NC	9 800			553,97	A	600,00	19-nov.-26	ACD
TPCI.O95	TPCI 5,90% 2025-2030	10 000	10 000	NC	10 000			371,78	A	590,00	6-mars-27	ACD
TPCI.O96	TPCI 6,00% 2025-2032	10 000	10 000	NC	10 000			378,08	A	600,00	6-mars-27	ACD
TPCI.O97	TPCI 5,90% 2025-2030	10 000	10 105	NC	10 105			126,08	A	590,00	5-août-27	ACD
TPCI.O98	TPCI 6,00% 2025-2032	10 000	10 000	NC	10 000			128,22	A	600,00	5-août-27	ACD
TPCI.O99	TPCI 5,60% 2025-2030	10 000	10 000	NC	10 000			472,55	A	560,00	18-déc.-26	ACD
TPNE.O10	TRESOR PUBLIC DU NIGER 6,60 % 2025-2030	10 000	10 000	NC	10 000			439,40	A	660,00	21-févr.-27	ACD
TPNE.O3	TRESOR PUBLIC DU NIGER 6,5% 2020-2027	2 000	1 946	SP	1 946			29,56	A	130,00	31-juil.-27	ACD
TPNE.O4	TRESOR PUBLIC DU NIGER 6,30% 2	6 250	6 250	SP	6 250			63,65	A	393,75	24-août-27	ACD
TPNE.O5	TPNE 6,15 % 2022-2034	10 000	11 550	SP	11 550			237,58	A	615,00	3-juin-27	ACD
TPNE.O6	TRESOR PUBLIC DU NIGER 6,15% 2022 - 2034	9 000	8 955	SP	8 955			473,13	A	553,50	14-déc.-26	ACD
TPNE.O7	TRESOR PUBLIC DU NIGER 6,25 % 2023-2028	5 000	5 000	SP	5 000			103,60	A	312,50	23-juin-27	ACD
TPNE.O8	TRESOR PUBLIC DU NIGER 6,60% 2025-2030	10 000	10 000	NC	10 000			520,77	A	660,00	7-janv.-27	ACD
TPNE.O9	TRESOR PUBLIC DU NIGER 6,90% 2025-2032	10 000		NC				544,44	A	690,00	7-janv.-27	ACD
TPTG.O2	TPTG 6% 2022-2037	10 000	10 000	10 000	10 000	386	3 860 000	558,90	A	600,00	16-nov.-26	ACD
TPTG.O3	TPTG 6,45% 2025-2030	10 000	10 000	NC	10 000			406,44	A	645,00	6-mars-27	ACD
TPTG.O4	TPTG 6,60% 2025-2032	10 000	10 000	NC	10 000			415,89	A	660,00	6-mars-27	ACD
TPTG.O5	TPTG 6,50% 2026-2031	10 000	10 000	NC	10 000			471,92	A	650,00	30-janv.-27	ACD
TPTG.O6	TPTG 6,70% 2026-2033	10 000	10 000	NC	10 000			486,44	A	670,00	30-janv.-27	ACD
TOTAL						1 098	10 974 000					

OBLIGATIONS D'INSTITUTIONS FINANCIÈRES RÉGIONALES ET INTERNATIONALES

BIDC.O4	BIDC-EBID 6.10% 2017-2027	1 250	1 250	NC	1 250			26,74	A	76,25	16-juin-27	ACD
BIDC.O6	BIDC-EBID 6,50 % 2021-2028	4 000	4 300	NC	4 300			111,84	S	131,07	18-nov.-26	ACD
BIDC.O7	BIDC-EBID 5,90% 2022-2029	6 000	6 000	NC	6 000			130,93	S	177,48	9-déc.-26	ACD
CRRH.O10	CRRH-UEMOA 6,10% 2022-2037	10 000	10 000	NC	10 000			132,61	S	305,00	3-févr.-27	AC
CRRH.O6	CRRH-UEMOA 5.85% 2016-2026	10 000	9 800	NC	9 800			176,45	S	292,50	3-janv.-27	ACD
CRRH.O7	CRRH-UEMOA 5.95% 2017-2029	2 917	2 698	NC	2 698.23			74,51	S	86,77	17-nov.-26	AC
CRRH.O8	CRRH-UEMOA 5.95% 2018-2030	3 750	3 713	NC	3 712.50			74,98	S	111,56	21-déc.-26	AC
CRRH.O9	CRRH-UEMOA 6.05% 2018-2033	5 000	5 000	NC	5 000			101,66	S	151,25	21-déc.-26	AC
TOTAL												

OBLIGATIONS D'ENTREPRISES

FDFINBF.O1	FIDELIS FINANCE CAP25 7,00% 2023-2028	6 250	6 250	NC	6 250			174,64	S	207,32	20-nov.-26	ACD
FDFINBF.O2	FIDELIS FINANCE PME ELAN CROISSANCE UMOA 7% 2025-2030	8 750	8 749	NC	8 749.13			130,89	S	308,77	5-févr.-27	ACD
FDFINBF.O3	FIDELIS FINANCE PME ELAN CROISSANCE UMOA 2 - 7% 2025-2030	10 000	10 000	10 000	10 000	57	570 000	109,32	S	352,88	26-févr.-27	ACD
NRMC.O1	NOURMONY HOLDING 7,25% 2024-2029	8 750	8 750	NC	8 750			97,09	S	313,40	26-févr.-27	ACD
ORGT.O2	ORAGROUP SA 7,15% 2021-2028	5 000	5 500	NC	5 500			174,84	S	178,75	26-oct.-26	ACD
PADS.O3	PAD 6,60% 2020-2027	2 000	1 832	NC	1 831.60			1,09	S	66,00	19-avr.-27	ACD
PTRC.O1	PETRO IVOIRE 6,80% 2022-2029	10 000	13 100	NC	13 100			234,88	S	333,20	15-déc.-26	ACD
SNTS.O2	SONATEL 6,50% 2020-2027	2 000	2 000	NC	2 000			32,81	S	61,60	16-janv.-27	ACD
TOTAL						57	570 000					
TOTAL - OBLIGATIONS CLASSIQUES						1 155	11 544 000					

2. OBLIGATIONS VERTES, SOCIALEMENT RESPONSABLES ET DURABLES (GSS)

Symbole	Titre	Valeur nominale	Cours Précédent	Cours du jour	Cours Référence	Séance de cotation Volume	Séance de cotation Valeur	Coupon couru	Coupon d'intérêt Période	Coupon d'intérêt Montant net	Coupon d'intérêt Eché.	Type Amort
OBLIGATIONS GSS SOUVERAINES												
TOTAL												
OBLIGATIONS GSS D'INSTITUTIONS FINANCIÈRES RÉGIONALES ET INTERNATIONALES												
BIDC.O8	BIDC-EBID GSS BOND 6,50% 2024-2031	10 000	10 000	10 000	10 000	20	200 000	151,37	S	327,67	29-janv.-27	ACD
CRRH.O11	SOCIAL BOND CRRH-UEMOA 6,00% 2025-2040	10 000	10 000	NC	10 000			230,14	S	300,82	4-déc.-26	ACD
TOTAL						20	200 000					
OBLIGATIONS GSS D'ENTREPRISES												
BABS.O1	GSS BAOBAB 6,80% 2024-2029 (*)	10 000	9 800	NC	9 800			316,98	S	320,48	24-oct.-26	ACD
ECOC.O1	GENDER BOND ECOBANK CI 6,50% 2024-2029	10 000	10 000	NC	10 000			390,93	A	637,00	12-mars-27	ACD
TOTAL												
TOTAL - OBLIGATIONS VERTES, SOCIALEMENT RESPONSABLES ET DURABLES						20	200 000					

3. FONDS COMMUNS DE TITRISATION DE CREANCES (FCTC)

Symbole	Titre	Valeur nominale	Cours Précédent	Cours du jour	Cours Référence	Séance de cotation Volume	Séance de cotation Valeur	Coupon couru	Coupon d'intérêt Période	Coupon d'intérêt Montant net	Coupon d'intérêt Eché.	Type Amort
FCTC D'ÉTAT ET D'INSTITUTIONS À PARTICIPATION MAJORITAIRE PUBLIQUE												
FEPTC.O1	FCTC EPT 7 % 2023-2030	7 083	7 083	NC	7 083			73,94	T	121,48	27-nov.-26	ACD
FEPTC.O2	FCTC EPT 7,25 % 2023-2033	9 063	9 063	NC	9 063			97,98	T	160,97	27-nov.-26	ACD
FEPTC.O3	FCTC EPT 7,50% 2023-2038	9 423		NC				105,40	T	173,15	27-nov.-26	ACD
FEPTC.O4	FCTC EPT 7,5% 2025-2032 (*)	10 000	10 000	10 000	10 000	20	200 000	177,93	T	181,88	24-oct.-26	ACD
FEPTC.O5	FCTC EPT 8% 2025-2035 (*)	10 000		NC				189,78	T	194,00	24-oct.-26	ACD
FEPTC.O6	FCTC EPT 8,5% 2025-2040 (*)	10 000		NC				201,65	T	206,13	24-oct.-26	ACD
TOTAL						20	200 000					
FCTC D'INSTITUTIONS FINANCIÈRES RÉGIONALES ET INTERNATIONALES												
FBOAD.O1	FCTC BOAD DOLI-P 6,10% 2023-2030	3 700	3 700	NC	3 700			19,17	S	112,54	22-mars-27	AC
FBOAD.O2	FCTC BOAD DOLI-P 9,50% 2024-2029	5 500	5 500	NC	5 500			221,89	S	263,40	20-nov.-26	AC
TOTAL												

FCTC D'ENTREPRISES (CLASSIQUES)

FCAGS.O1	FCTC CROISSANCE AGRICOLE 8% 2025-2032	9 286	9 286	NC	9 286			332,06	S	349,14	31-oct.-26	AC
FCAGS.O2	FCTC CROISSANCE AGRICOLE 9% 2025-2032	9 286	9 286	NC	9 286			373,58	S	392,79	31-oct.-26	AC
FCAS.O1	FCTC CROISSANCE ATLANTIQUE 6,20% 2024-2029	5 878	5 878	NC	5 878			15,82	T	85,64	5-janv.-27	AC
FNSBB.O1	FCTC KEUR SAMBA NSIA BANQUE 7% 2025-2030	7 600	7 600	NC	7 600			180,74	S	266,73	20-déc.-26	AC
FNSBB.O2	FCTC KEUR SAMBA NSIA BANQUE 9% 2025-2030	7 600	7 600	NC	7 600			232,37	S	342,94	20-déc.-26	AC
FNSBC.O2	FCTC KEUR SAMBA NSIA BANQUE CI 7% 2025-2030	7 143	7 143	NC	7 142.86			43,84	T	124,66	20-déc.-26	AC
FNSBC.O3	FCTC NSIA BANQUE CI 7,50% 2025-2030	8 889	9 333	NC	9 333.33			131,80	T	161,67	8-nov.-26	ACD
FNSBC.O4	FCTC ZAKA RMBS NSIA BANQUE CI 7,00% 2025-2036	9 130	9 130	9 130	9 130	15	136 950	217,12	S	320,43	20-déc.-26	AC
FNSBC.O5	FCTC ZAKA RMBS NSIA BANQUE CI 9,00% 2025-2036	9 130	9 130	NC	9 130			279,16	S	411,98	20-déc.-26	AC
FORBC.O1	FCTC KEUR SAMBA ORABANK CI 7% 2025-2030	7 143	7 143	NC	7 142.86			43,84	T	124,66	20-déc.-26	AC
FORBT.O1	FCTC ORABANK 7 % 2021-2026	556	689	NC	688.88			2,51	T	9,53	28-déc.-26	ACD
FSNBBF.O1	FCTC SONABHY 8,10 % 2025-2031	10 000	10 000	10 000	10 000	155	1 550 000	54,69	S	380,70	26-mars-27	ACD
FSNTS.O1	FCTC SONATEL C-1 6,40 % 2023-2	10 000	10 000	NC	10 000			155,30	S	300,80	19-janv.-27	AC
FSNTS.O2	FCTC SONATEL C-2 6,60 % 2023-2	10 000	9 950	NC	9 950			160,16	S	310,20	19-janv.-27	AC
FTIMC.O1	FCTC TEYLIOM IMMO 7 % 2021-2028	2 917	2 917	2 916	2 916.66	12	35 000	24,19	T	50,02	8-déc.-26	ACD
TOTAL						182	1 721 950					

FCTC GSS D'ENTREPRISES

FSNLC.O1	FCTC SENELEC SENIOR 8,15 % 2025 -2030	9 500	9 975	NC	9 975			345,76	S	390,31	12-nov.-26	AC
FSNLC.O2	FCTC SENELEC MEZZANINE 10 % 2025-2030	9 500	10 213	9 500	9 500	63	598 500	424,24	S	478,90	12-nov.-26	AC
TOTAL						63	598 500					
TOTAL - FONDS COMMUNS DE TITRISATION DE CREANCES						265	2 520 450					

4. SUKUK ET TITRES ASSIMILES

Symbole	Titre	Valeur nominale	Cours Précédent	Cours du jour	Cours Référence	Séance de cotation Volume	Séance de cotation Valeur	Coupon couru	Coupon d'intérêt Période	Coupon d'intérêt Montant net	Coupon d'intérêt Eché.	Type Amort
SUKUK D'ÉTAT ET D'INSTITUTIONS À PARTICIPATION MAJORITAIRE PUBLIQUE												
TOTAL												
SUKUK D'INSTITUTIONS FINANCIÈRES RÉGIONALES ET INTERNATIONALES												
TOTAL												
SUKUK D'ENTREPRISES												
TOTAL												
TOTAL - SUKUK ET TITRES ASSIMILES												

5. OBLIGATIONS CONVERTIBLES EN ACTIONS

Symbole	Titre	Valeur nominale	Cours Précédent	Cours du jour	Cours Référence	Séance de cotation Volume	Séance de cotation Valeur	Coupon couru	Coupon d'intérêt Période	Coupon d'intérêt Montant net	Coupon d'intérêt Eché.	Type Amort
SCRC.O1	SUCRIVOIRE SA 8,55 % 2024-2031	10 000	9 990	NC	9 990			431,72	A	829,35	15-avr.-27	ACD
TOTAL												
TOTAL - OBLIGATIONS CONVERTIBLES EN ACTIONS												

TOTAL - MARCHE DES OBLIGATIONS	1 440	14 264 450

Légende :
(##) (*) Ex-Coupon couru (##)Cours de référence amorti / Coupon couru Ex-c (#)Ex-marge de profits
Cours du jour: **Ouv.**: Ouverture **Clôt.**: Clôture **Moy.**: Moyen
Type Amort: Type d'Amortissement **IF**: In Fine **AC**: Amortissement Constant **AD**: Amortissement Dégressif **ACD**: Amortissement Constant Différé
Période: Périodicité de paiement des coupons **A**: Annuelle **S**: Semestrielle **T**: Trimestrielle
Eché.: Échéance de paiement des intérêts
Mentions: **NC**: Non Coté **Ex-c**: Ex-coupon ou Ex-droit **SP**: Suspendu

INFORMATIONS

OPERATIONS EN COURS

Emetteur	Opération
SWAMI AGRI SAU	Première cotation - GREEN BOND SWAMI AGRI 7,00 % 2026-2031 (SWAS.O1) - Première cotation le 17 novembre 2026
SONATEL	Fractionnement des actions à raison de dix (10) actions nouvelles pour une (1) action ancienne le 26/10/2026
AFRICA GLOBAL LOGISTICS CI	Paiement de dividendes de 92 F CFA net par action, le 27/10/2026
TRACTAFRIC CI	Paiement de dividendes de 209 F CFA par action (IRVM applicable de 12 % pour les personnes physiques et 10 % pour les personnes morales), le 23/10/2026

AVIS

Entité	N°	Nature	Objet

COMMUNIQUES

Emetteur	N°	Nature	Objet
NESTLE CI	20261022	Rapport d'activités du 1er semestre	Rapport d'activités - 1er semestre 2026 - NESTLE CI
NESTLE CI	20261022-1	Rapport d'activités du troisième trimestre	Rapport d'activités - 3e trimestre 2026 - NESTLE CI
LNB	20261022-2	Notation Financière	Notation Financière - LNB BN
ECOBANK CI	20261022-3	Notation Financière	Notation Financière - ECOBANK CI
BERNABE CI	20261022-4	Notation Financière	Notation Financière - BERNABE CI

QUANTITES RESIDUELLES

MARCHE DES ACTIONS

Symbole	Titre	Quantité résiduelle à l'achat	Cours Achat	/	Cours Vente	Quantité résiduelle à la vente	Cours de Référence
ABJC	SERVAIR ABIDJAN CI	60	3,010	/	3,080	177	3 080
BBGC	BRIDGE BANK GROUP CI	179	9,700	/	9,800	278	9 800
BICB	BIIC BN	3 177	8,500	/	8,510	290	8 500
BICC	BICI CI	992	30,800	/	31,400	15	30 800
BNBC	BERNABE CI	50	1,725	/	1,790	6	1 790
BOAB	BANK OF AFRICA BN	6	9,005	/	9,025	227	9 025
BOABF	BANK OF AFRICA BF	320	7,700	/	7,710	277	7 710
BOAC	BANK OF AFRICA CI	20	11,155	/	11,220	185	11 220
BOAM	BANK OF AFRICA ML	122	5,695	/	5,700	144	5 695
BOAN	BANK OF AFRICA NG	1	4,600	/	4,700	222	4 700
BOAS	BANK OF AFRICA SENEGAL	18	8,145	/	8,150	1 093	8 150
CABC	SICABLE CI	17	2,980	/	2,985	139	2 985
CBIBF	CORIS BANK INTERNATIONAL	2	30,700	/	30,900	4	30 900
CFAC	CFAO MOTORS CI	10	1,360	/	1,435	42	1 435
CIEC	CIE CI	380	4,905	/	5,000	9 193	4 905
ECOC	ECOBANK COTE D'IVOIRE	5	15,910	/	16,000	458	15 950
ETIT	ECOBANK TRANS. INCORP. TG	169 310	63	/	64	112 786	64
FTSC	FILTISAC CI	105	1,755	/	1,800	1 189	1 800
LNBB	LOTERIE NATIONALE DU BENIN	75	3,810	/	4,000	77	3 900
NEIC	NEI-CEDA CI	792	2,130	/	2,135	186	2 130
NSBC	NSIA BANQUE COTE D'IVOIRE	44	20,680	/	20,700	1 616	20 700
NTLC	NESTLE CI	2	14,500	/	14,530	1 065	14 530
ONTBF	ONATEL BF	18	3,000	/	3,090	14	3 090
ORAC	ORANGE COTE D'IVOIRE	47	20,000	/	20,090	145	20 090
ORGT	ORAGROUP TOGO	61	2,790	/	2,800	305	2 800
PALC	PALM CI	22	7,455	/	7,500	2 439	7 500
PRSC	TRACTAFRIC MOTORS CI	223	3,840	/	3,895	12	3 840
SAFC	SAFCA CI	5	3,810	/	3,895	477	3 820
SCRC	SUCRIVOIRE	86	2,295	/	2,300	24	2 300
SDCC	SODE CI	5	11,580	/	11,600	408	11 600
SDSC	AFRICA GLOBAL LOGISTICS CI	56	2,950	/	2,985	11	2 950
SEMC	SONOCO METAL PACKAGING SIEM S.			/			1 495
SGBC	SOCIETE GENERALE COTE D'IVOIRE	5	38,885	/	38,900	654	38 900
SHEC	VIVO ENERGY CI	514	2,180	/	2,190	6 794	2 190
SIBC	SOCIETE IVOIRIENNE DE BANQUE	130	8,600	/	8,605	6	8 605
SICC	SICOR CI			/			8 400
SIVC	ERIUM CI (Ex AIR LIQUIDE CI)	38	1,650	/	1,700	92	1 700
SLBC	SOLIBRA CI	9	38,990	/	39,000	710	39 000
SMBC	SMB CI	7	14,395	/	14,400	6	14 395
SNTS	SONATEL SN	10	41,890	/	42,005	87	42 000
SOGC	SOGB CI	4	7,600	/	7,690	10	7 600
SPHC	SAPH CI	500	7,800	/	7,930	5	7 620
STAC	SETAO CI	13	1,940	/	1,975	175	1 935
STBC	SITAB CI	26	21,200	/	21,300	2 848	21 300
TTLC	TOTALENERGIES MARKETING CI	181	2,895	/	2,900	30	2 900
TTLS	TOTALENERGIES MARKETING SN	4	3,680	/	3,685	6	3 690
UNLC	UNILEVER CI	5	41,800	/	45,000	1	45 000
UNXC	UNIWAX CI	152	2,050	/	2,085	102	2 050

QUANTITES RESIDUELLES

MARCHE DES DROITS

Symbole	Titre	Quantité résiduelle à l'achat	Cours Achat / Vente	Quantité résiduelle à la vente	Cours de Référence

QUANTITES RESIDUELLES

MARCHE DES OBLIGATIONS

Symbole	Titre	Quantité résiduelle à l'achat	Cours Achat	/	Cours Vente	Quantité résiduelle à la vente	Cours de Référence
FBOAD.O1	FCTC BOAD DOLI-P 6,10% 2023-2030			/			3 700
FBOAD.O2	FCTC BOAD DOLI-P 9,50% 2024-2029	70	5,500	/			5 500
FCAGS.O1	FCTC CROISSANCE AGRICOLE 8% 2025-2032			/	9,285.07	150	9 286
FCAGS.O2	FCTC CROISSANCE AGRICOLE 9% 2025-2032			/	9,286	30	9 286
FCAS.O1	FCTC CROISSANCE ATLANTIQUE 6,20% 2024-2029			/			5 878
FEPTC.O1	FCTC EPT 7 % 2023-2030			/			7 083
FTIMC.O1	FCTC TEYLIOM IMMO 7 % 2021-2028	302	2,916.66	/			2 917
FORBT.O1	FCTC ORABANK 7 % 2021-2026			/	688.88	13	689
FSNBBF.O1	FCTC SONABHY 8,10 % 2025-2031			/	10,000	512	10 000
FSNLC.O1	FCTC SENELEC SENIOR 8,15 % 2025-2030			/			9 975
FSNLC.O2	FCTC SENELEC MEZZANINE 10 % 2025-2030			/	9,500	7	9 500
FSNTS.O1	FCTC SONATEL C-1 6,40 % 2023-2			/			10 000
FSNTS.O2	FCTC SONATEL C-2 6,60 % 2023-2			/			9 950
FNSBB.O2	FCTC KEUR SAMBA NSIA BANQUE 9% 2025-2030	20	7,600	/			7 600
FNSBC.O2	FCTC KEUR SAMBA NSIA BANQUE CI 7% 2025-2030			/			7 143
FNSBC.O3	FCTC NSIA BANQUE CI 7,50% 2025-2030			/	9,333.33	60	9 333
FNSBC.O4	FCTC ZAKA RMBS NSIA BANQUE CI 7,00% 2025-2036			/			9 130
FNSBC.O5	FCTC ZAKA RMBS NSIA BANQUE CI 9,00% 2025-2036			/			9 130
FORBC.O1	FCTC KEUR SAMBA ORABANK CI 7% 2025-2030			/			7 143
FEPTC.O2	FCTC EPT 7,25 % 2023-2033			/	9,063	13	9 063
FEPTC.O3	FCTC EPT 7,50% 2023-2038			/			9 423
FEPTC.O4	FCTC EPT 7,5% 2025-2032			/	10,000	4 948	10 000
FEPTC.O5	FCTC EPT 8% 2025-2035			/			10 000
FEPTC.O6	FCTC EPT 8,5% 2025-2040			/			10 000
FNSBB.O1	FCTC KEUR SAMBA NSIA BANQUE 7% 2025-2030			/			7 600
BIDC.O4	BIDC-EBID 6.10% 2017-2027			/			1 250
BIDC.O6	BIDC-EBID 6,50 % 2021-2028			/			4 300
BIDC.O7	BIDC-EBID 5,90% 2022-2029			/			6 000
CRRH.O10	CRRH-UEMOA 6,10% 2022-2037			/			10 000
CRRH.O6	CRRH-UEMOA 5.85% 2016-2026			/			9 800
CRRH.O7	CRRH-UEMOA 5.95% 2017-2029			/			2 698
TPNE.O9	TRESOR PUBLIC DU NIGER 6,90% 2025-2032	9	9,750	/			10 000
TPTG.O2	TPTG 6% 2022-2037			/	10,000	9 047	10 000
TPTG.O3	TPTG 6,45% 2025-2030			/			10 000
TPTG.O4	TPTG 6,60% 2025-2032	2	10,000	/			10 000
TPTG.O5	TPTG 6,50% 2026-2031			/	10,000	134	10 000
TPTG.O6	TPTG 6,70% 2026-2033	10	10,000	/			10 000
TPNE.O3	TRESOR PUBLIC DU NIGER 6,5% 2020-2027			/			1 946
TPNE.O4	TRESOR PUBLIC DU NIGER 6,30% 2			/			6 250
TPNE.O5	TPNE 6,15 % 2022-2034			/			11 550
TPNE.O6	TRESOR PUBLIC DU NIGER 6,15% 2022 - 2034			/			8 955
TPNE.O7	TRESOR PUBLIC DU NIGER 6,25 % 2023-2028			/			5 000
TPNE.O8	TRESOR PUBLIC DU NIGER 6,60% 2025-2030			/	10,000	72	10 000
TPCI.O95	TPCI 5,90% 2025-2030			/			10 000
TPCI.O96	TPCI 6,00% 2025-2032			/			10 000
TPCI.O97	TPCI 5,90% 2025-2030			/			10 105
TPCI.O98	TPCI 6,00% 2025-2032			/			10 000
TPCI.O99	TPCI 5,60% 2025-2030			/			10 000
TPNE.O10	TRESOR PUBLIC DU NIGER 6,60 % 2025-2030			/			10 000
TPCI.O89	TPCI 5,90% 2024-2029			/			12 100

TPCI.O90	TPCI 6,00% 2024-2031			/			10 000
TPCI.O91	TPCI 5,90% 2024-2029			/			10 000
TPCI.O92	TPCI 6,00% 2024-2031			/	10,642	5	10 000
TPCI.O93	TPCI 5,90% 2024-2029			/			9 800
TPCI.O94	TPCI 6,00% 2024-2031	4	10,000	/			9 800
TPCI.O83	TPCI 5,90 % 2023-2028			/			10 000
TPCI.O84	TPCI 6,00 % 2023-2030			/			10 000
TPCI.O85	TPCI 5,90 % 2023 - 2028			/			10 000
TPCI.O86	TPCI 6,00 % 2023 - 2030			/			10 000
TPCI.O87	TPCI 5,90% 2024-2029			/			9 800
TPCI.O88	TPCI 6,00% 2024-2031			/	10,000	920	10 000
TPCI.O77	TPCI (TAUX DE BASE + SPREAD) % 2022-2029			/			10 000
TPCI.O78	TPCI 5,65% 2022-2029			/			10 000
TPCI.O79	TPCI 5,75% 2023-2030			/			9 245
TPCI.O80	TPCI 6% 2023-2030			/			10 000
TPCI.O81	TPCI 5,90% 2023-2028			/			7 000
TPCI.O82	TPCI 6,00% 2023-2030			/			8 000
TPCI.O71	TPCI 5,65% 2022-2032			/	10,000	7	10 000
TPCI.O72	TPCI 5,65% 2022-2029			/			6 000
TPCI.O73	TPCI 5,75% 2022-2032			/			7 500
TPCI.O74	TPCI 5,85% 2022-2042			/			8 421
TPCI.O75	TPCI 5,65% 2022-2029			/			10 700
TPCI.O76	TPCI 5,75% 2022-2032			/			10 500
TPCI.O65	TPCI 5,90 % 2021-2031			/			6 249
TPCI.O66	TPCI 5,90% 2021-2031			/			7 300
TPCI.O67	TPCI 5,90 % 2021-2036			/			10 000
TPCI.O68	TPCI 5,90 % 2022-2037			/			10 000
TPCI.O69	TPCI 5,75 % 2022-2037			/			10 000
TPCI.O70	TPCI 5,75 % 2022-2037			/			10 000
TPCI.O59	TPCI 5,90% 2021-2031			/			6 250
TPCI.O60	TPCI 5,80% 2021-2028			/			10 000
TPCI.O61	TPCI 5,90% 2021-2031			/			10 000
TPCI.O62	TPCI 5,80 % 2021 -2028			/			4 000
TPCI.O63	TPCI 5,90% 2021 -2031			/			6 250
TPCI.O64	TPCI 5,80 % 2021 - 2028			/			3 979
TPCI.O53	TPCI 5,80% 2020-2027			/			4 240
TPCI.O54	TPCI 5,90% 2020-2030			/			6 250
TPCI.O55	TPCI 5,80% 2020 -2027			/			4 000
TPCI.O56	TPCI 5,90% 2020- 2030			/			7 726
TPCI.O57	TPCI 5,80% 2020-2027			/			3 880
TPCI.O58	TPCI 5,80% 2021-2028			/			4 000
TPCI.O47	TPCI 5,80% 2020 - 2027			/			2 000
TPCI.O48	TPCI 5,80% 2020- 2027			/			2 020
TPCI.O49	TPCI 5,90% 2020- 2030			/			5 043
TPCI.O50	TPCI 5,90% 2020-2030	20	4,650	/			4 750
TPCI.O51	TPCI 5,80 % 2020-2027			/			2 000
TPCI.O52	TPCI 5,90 % 2020 -2030			/			5 000
TPCI.O41	TPCI 5,80% 2020-2027			/	10,000	4	9 800
TPCI.O42	TPCI 5,90% 2020-2030			/			10 000
TPCI.O43	TPCI 5,90% 2020 - 2030			/			10 000
TPCI.O44	TPCI 5,80% 2020 - 2027			/	10,000	3	9 800
TPCI.O45	TPCI 5,80% 2020 -2027			/			2 000
TPCI.O46	TPCI 5,90% 2020 - 2030			/			5 000
TPCI.O23	TPCI 5.90% 2016-2026			/			10 000
TPCI.O24	TPCI 6.25% 2017-2029			/			10 000

TPCI.O34	TPCI 6% 2019-2029			/			3 675
TPCI.O37	TPCI 5,80% 2019-2026			/	2,161.80	40	2 011
TPCI.O38	TPCI 5,75% 2019-2026			/	2,000	20	2 000
TPCI.O40	TPCI 5,75% 2019-2026			/			2 000
TPCI.O100	TPCI 5,85% 2025-2032			/	9,800	50	9 750
TPCI.O101	TPCI 5,85% 2026-2033			/			10 000
TPCI.O102	TPCI 6,00% 2026-2036			/	10,000	70	10 000
TPCI.O103	TPCI 5,45% 2026-2031			/			10 000
TPCI.O104	TPCI 5,70% 2026-2033			/			10 000
TPCI.O21	TPCI 6% 2016-2028			/	10,000	23	10 000
TPBJ.O4	TPBJ 5,50 % 2022-2037			/			10 000
TPBJ.O5	TPBJ 5,85 % 2022-2042			/	9,900	1 043	9 900
TPBJ.O6	TPBJ 5,75% 2022-2037			/			10 200
TPBJ.O7	TPBJ 5,70% 2023-2030			/			10 000
TPBJ.O8	TPBJ 6,20% 2023-2038			/	10,000	7	10 000
TPBJ.O9	TPBJ 6,00% 2025-2032	1	9,980	/			9 980
TPBF.O27	ETAT DU BURKINA DIASPORA BONDS 6,85% 2026-2033			/			10 000
TPBF.O4	TPBF 6.50% 2017-2027			/	10,500	5	11 070
TPBF.O8	TPBF 6,50% 2019-2027			/			9 500
TPBF.O9	TPBF 6,50% 2019 - 2027			/	11,500	9	11 500
TPBJ.O10	TPBJ 6,15% 2025-2035			/			10 000
TPBJ.O3	TPBJ 6,50% 2020-2028			/			10 000
TPBF.O21	ETAT DU BURKINA 6,50% 2024-2029			/	10,000	98	10 000
TPBF.O22	ETAT DU BURKINA 6,80% 2024-2032			/			9 600
TPBF.O23	ETAT DU BURKINA 6,60% 2025-2030			/	10,000	600	10 300
TPBF.O24	ETAT DU BURKINA 6,80% 2025-2032			/	10,000	26	10 000
TPBF.O25	ETAT DU BURKINA 7% 2025-2035			/			10 000
TPBF.O26	ETAT DU BURKINA DIASPORA BONDS 6,75% 2026-2031			/			10 000
TPBF.O15	ETAT DU BURKINA 6,30 % 2022-2			/			10 000
TPBF.O16	ETAT DU BURKINA 6% 2023-2028			/			9 600
TPBF.O17	TPBF 6,30 % 2023-2030			/			9 900
TPBF.O18	TPBF 6,50% 2023-2033			/			9 980
TPBF.O19	ETAT DU BURKINA 6,30% 2024-2029			/			10 000
TPBF.O20	ETAT DU BURKINA 6,55% 2024-2031			/	10,000	15	9 500
SNTS.O2	SONATEL 6,50% 2020-2027	62	2,000	/			2 000
TPBF.O10	TPBF 6,50% 2020 - 2028			/			2 499
TPBF.O11	TPBF 6,50 % 2020-2028			/			3 336
TPBF.O12	TPBF 6.50% 2021-2031			/	9,999	29	10 000
TPBF.O13	TPBF 6,50 % 2021 - 2031			/			10 000
TPBF.O14	TPBF 6,30% 2022-2034			/			10 000
FDFINBF.O2	FIDELIS FINANCE PME ELAN CROISSANCE UMOA 7% 2025-2030			/	8,750	100	8 749
FDFINBF.O3	FIDELIS FINANCE PME ELAN CROISSANCE UMOA 2 - 7% 2025-2030			/			10 000
NRMC.O1	NOURMONY HOLDING 7,25% 2024-2029			/			8 750
ORGT.O2	ORAGROUP SA 7,15% 2021-2028			/	5,500	346	5 500
PADS.O3	PAD 6,60% 2020-2027			/			1 832
PTRC.O1	PETRO IVOIRE 6,80% 2022-2029			/			13 100
EOS.O35	ETAT DU SENEGAL 6,60% 2026-2031			/			10 000
EOS.O36	ETAT DU SENEGAL 6,75% 2026-2033			/			10 000
EOS.O37	ETAT DU SENEGAL 6,95% 2026-2036			/			10 000
EOS.O8	ETAT DU SENEGAL 5,95% 2022-2034			/	9,990	18	10 000
EOS.O9	ETAT DU SENEGAL 6,00 % 2023-20			/	9,500	1 994	9 500
FDFINBF.O1	FIDELIS FINANCE CAP25 7,00% 2023-2028			/	6,250	110	6 250
EOS.O29	ETAT DU SENEGAL 6,95% 2025-2035			/			10 000
EOS.O30	ETAT DU SENEGAL 6,40% 2025-2028			/	9,495	55	9 495
EOS.O31	ETAT DU SENEGAL 6,60% 2025-2030			/			10 000

EOS.O32	ETAT DU SENEGAL 6,75% 2025-2032			/	10,000	897	10 000
EOS.O33	ETAT DU SENEGAL 6,95% 2025-2035			/			10 000
EOS.O34	ETAT DU SENEGAL 6,40% 2026-2029			/			10 000
EOS.O23	ETAT DU SENEGAL 6,60% 2025-203			/	9,500	50	9 500
EOS.O24	ETAT DU SENEGAL 6,75% 2025-2032			/			8 386
EOS.O25	ETAT DU SENEGAL 6,95% 2025-2035			/			9 250
EOS.O26	ETAT DU SENEGAL 6,40% 2025-2028			/	9,800	1 496	9 799
EOS.O27	ETAT DU SENEGAL 6,60% 2025-2030			/			9 400
EOS.O28	ETAT DU SENEGAL 6,75% 2025-2032			/			9 995
EOS.O17	ETAT DU SENEGAL 6,65 % 2024-2034			/	9,250	300	9 250
EOS.O18	ETAT DU SENEGAL 6,40 % 2025-20			/			9 945
EOS.O19	ETAT DU SENEGAL 6,60 % 2025-2030			/	8,662.50	14	8 663
EOS.O20	ETAT DU SENEGAL 6,75 % 2025-20			/			9 600
EOS.O21	ETAT DU SENEGAL 6,95 % 2025-20	10	9,600	/	9,900	10	10 000
EOS.O22	ETAT DU SENEGAL 6,40% 2025-202	160	9,500	/	9,845	32	9 850
EOS.O11	ETAT DU SENEGAL 6,35 % 2023-2033			/			10 000
EOS.O12	ETAT DU SENEGAL 6,15 % 2023-2028			/			9 700
EOS.O13	ETAT DU SENEGAL 6,30 % 2023-2030			/			9 999
EOS.O14	ETAT DU SENEGAL 6,50 % 2023-2033			/	10,000	18	9 800
EOS.O15	ETAT DU SENEGAL 6,25 % 2024-2029			/	10,000	33	10 000
EOS.O16	ETAT DU SENEGAL 6,45 % 2024-2031			/			10 000
EOM.O5	ETAT DU MALI 6,50% 2020-2028			/			4 000
EOM.O6	ETAT DU MALI 6,50% 2020-2027			/			4 000
EOM.O7	ETAT DU MALI 6.50% 2021-2031			/	6,250	103	6 250
EOM.O8	ETAT DU MALI 6,20 % 2022-2032			/			8 572
EOM.O9	ETAT DU MALI 6,30% 2022-2032			/	9,700	19	9 795
EOS.O10	ETAT DU SENEGAL 6,15 % 2023-2030			/			10 000
EOM.O20	ETAT DU MALI 6,35% 2025-2030			/			10 000
EOM.O21	ETAT DU MALI 6,55% 2026-2036			/			10 000
EOM.O22	ETAT DU MALI 6,35% 2026-2033			/			10 000
EOM.O23	ETAT DU MALI 6,55% 2026-2036			/			10 000
EOM.O24	ETAT DU MALI 6,35% 2026-2033			/			10 000
EOM.O4	ETAT DU MALI 6,50% 2019-2027			/			2 310
EOM.O14	ETAT DU MALI 3,00 % 2024-2031			/			10 000
EOM.O15	ETAT DU MALI 6,55 % 2024-2031	10	10,000	/			10 000
EOM.O16	ETAT DU MALI 6,35 % 2024-2029			/			10 000
EOM.O17	ETAT DU MALI 6,55% 2025-2032			/			10 000
EOM.O18	ETAT DU MALI 6,35% 2025-2030	150	10,000	/			9 800
EOM.O19	ETAT DU MALI 6,55% 2025-2032			/			10 000
CRRH.O8	CRRH-UEMOA 5.95% 2018-2030			/			3 713
CRRH.O9	CRRH-UEMOA 6.05% 2018-2033			/			5 000
EOM.O10	ETAT DU MALI 6,20 % 2022-2029			/			10 000
EOM.O11	ETAT DU MALI 6,40 % 2023-2030			/			10 000
EOM.O12	ETAT DU MALI 6,50 % 2023-2030			/	10,000	854	10 000
EOM.O13	ETAT DU MALI 6,50 % 2024-2034			/			10 000
BABS.O1	GSS BAOBAB 6,80% 2024-2029	1	9,700	/	9,800	744	9 800
BIDC.O8	BIDC-EBID GSS BOND 6,50% 2024-2031			/			10 000
CRRH.O11	SOCIAL BOND CRRH-UEMOA 6,00% 2025-2040			/			10 000
ECOC.O1	GENDER BOND ECOBANK CI 6,50% 2024-2029			/			10 000

SUKUK ET TITRES ASSIMILES

Symbole	Titre	Quantité résiduelle à l'achat	Cours Achat / Vente	Quantité résiduelle à la vente	Cours de Référence

CALENDRIER DES ASSEMBLEES GENERALES

ANNEE : 2026

Société	Nature	Date	Heure	Lieu
ECOBANK TG	Ordinaire	26/10/2026	10:30:00	Visioconférence
SONATEL	Extraordinaire	08/10/2026	15:00:00	VISIOCONFERENCE, au 64, Voie de Dégagement Nord
BOLLORE TRANSPORT & LOGISTICS	Mixte	02/09/2026	09:30:00	Amphithéâtre de l'immeuble CRRAE-UMOA, sis au Plateau, Avenue Delafosse, à Abidjan
ECOBANK TG	Extraordinaire	13/08/2026	10:30:00	Visioconférence
ORAGROUP	Mixte	23/07/2026	10:00:00	Hôtel 2 Février situé à la Place de l'indépendance, BP 131 Lomé- Togo
UNIWAX CI	Ordinaire	16/07/2026	09:00:00	Espace Latrille Events, sis à Abidjan, Cocody II-Plateaux (Carrefour Duncan)
SITAB	Ordinaire	15/07/2026	10:00:00	SALLE JEWELS de la CGECI au Plateau
ERIUM CI	Ordinaire	13/07/2026	09:00:00	SALLE DE CONFÉRENCE DE L'HOTEL TIAMA , à Abidjan (République de Côte d'Ivoire)
SODECI	Ordinaire	30/06/2026	08:30:00	Espace CRYSTAL sis à Abidjan Zone 4C
NSBC	Ordinaire	30/06/2026	10:30:00	Espace Latrille Events, sis à Abidjan-Cocody, Deux-Plateaux, Boulevard Latrille, à proximité du Carrefour Duncan
BIIC	Ordinaire	30/06/2026	13:00:00	Salle bleue du palais des congrès de Cotonou
LNB	Ordinaire	30/06/2026	08:00:00	Salle bleue du palais des congrès de Cotonou
TRACTAFRIC CI	Mixte	30/06/2026	10:00:00	Hôtel MOVENPICK ABIDJAN sis au Plateau, Avenue Terrasson de Fougères, Ange Rue Gourgas
NEI-CEDA CI	Ordinaire	25/06/2026	10:00:00	Hôtel TIAMA, Abidjan-Plateau
VIVO ENERGY CI	Ordinaire	24/06/2026	10:00:00	Espace JECKAD, Angré 7e tranche Rue L155, à côté de l'Hôtel Silver Moon
CIE CI	Ordinaire	24/06/2026	08:30:00	Visioconférence
SMB	Ordinaire	23/06/2026	09:30:00	Amphithéâtre de la CGECI (La Maison de l'Entreprise) sis à Abidjan-Plateau, à l'Angle du Boulevard de la République et de l'Avenue Lamblin ou par visioconférence
SAFCA CI	Mixte	23/06/2026	09:00:00	Siège de Alios Finance Côte d'Ivoire, sis à Abidjan Commune de Treichville, Rue des carrossiers, zone 3
CFAO MOTORS CI	Ordinaire	23/06/2026	09:00:00	Siège social sis à Abidjan, 117, Boulevard de Marseille
SGB CI	Mixte	22/06/2026	15:00:00	Espace Latrille Events, sis à Abidjan commune de Cocody, aux Deux-Plateaux Boulevard Latrille
FILTISAC CI	Ordinaire	18/06/2026	10:00:00	Immeuble C.R.R.A.E – U.M.O.A ABIDJAN – Plateau (RCI)
TOTALENERGIES MARKETING SN	Ordinaire	17/06/2026	10:00:00	Noom Hôtel Dakar Sea Plaza (ex Radisson Blu de Dakar)
BERNABE CI	Ordinaire	15/06/2026	10:00:00	ABIDJAN, à la salle de conférence GEWELS de la Maison du Patronat Ivoirien (CGECI) au Plateau
NESTLE CI	Ordinaire	11/06/2026	10:00:00	l'ESPACE LATRILLE EVENTS situé à Abidjan, Cocody, Deux Plateaux, Boulevard Latrille, Carrefour Duncan
SERVAIR ABIDJAN CI	Ordinaire	10/06/2026	10:30:00	Salle JEWELS de la Maison de l'Entreprise (CGECI) sise au Plateau, Avenue Lamblin
SOLIBRA	Ordinaire	05/06/2026	09:00:00	Salle Jewels de la Maison de l'Entreprise sise au Plateau, Avenue Lamblin
ECOBANK TG	Ordinaire	03/06/2026	10:30:00	Salle de Conférence du Centre Panafricain Ecobank, 2365, Boulevard du Mono, Lomé, Togo
SOGB	Ordinaire	28/05/2026	10:30:00	Immeuble CRRAE – UEMOA sis à Abidjan Plateau
SETAO CI	Ordinaire	28/05/2026	10:00:00	Hôtel TIAMA (salon EBENE) - Abidjan Plateau
SICOR	Ordinaire	22/05/2026	09:00:00	Siège de la Société à l'Usine SICOR de Jacqueville
SUCRIVOIRE	Ordinaire	21/05/2026	09:30:00	Par visioconférence via la plateforme web dédiée à l'Assemblée Générale ou en présentiel à la Salle de conférence de la CRRAE-UMOA) Abidjan Plateau (Côte d'Ivoire)
TOTAL	Ordinaire	21/05/2026	10:00:00	Sofitel Abidjan Hôtel Ivoire sis au Boulevard Hassan II, Cocody Abidjan Côte d'Ivoire
SIB	Ordinaire	12/05/2026	10:00:00	Par Visioconférence ou en présentiel à la CRRAE-UMOA (Abidjan - Plateau, Angle Boulevard Botreau Roussel, Rue Privée CRRAE-UMOA)
ECOBANK TG	Extraordinaire	07/05/2026	10:30:00	Par Visioconférence
BICI CI	Ordinaire	04/05/2026	10:00:00	Auditorium de la Maison des Entreprises (CGECI) sise au Plateau
BANK OF AFRICA BN	Ordinaire	30/04/2026	10:00:00	GOLDEN TULIP LE DIPLOMATE à Cotonou

ORANGE CI	Ordinaire	29/04/2026	10:00:00	En présentiel au siège de la société, sis à Abidjan, Cocody Riviera Golf, Boulevard de France, Immeuble Orange Village ou par visioconférence en envoyant un courrier électronique à l'adresse ag2026-orangeci@quorumenligne.com
ONATEL BF	Ordinaire	29/04/2026	10:30:00	AZALAÏ HÔTEL, OUAGADOUGOU-BURKINA FASO
ECOBANK CI	Ordinaire	28/04/2026	10:00:00	Par Visioconférence ou en présentiel à l'hôtel Radisson Blu, sis à Abidjan Port-Bouët, route de l'Aéroport International Félix Houphouët Boigny
SONATEL	Ordinaire	16/04/2026	10:00:00	Visioconférence, au NOOM Hôtel à Dakar
CORIS BANK INTERNATIONAL	Ordinaire	16/04/2026	09:00:00	Sopatel Hôtel Silmandé SA
BANK OF AFRICA CI	Ordinaire	15/04/2026	10:00:00	Salle Fromager de l'hôtel IVOTEL du Plateau (10ème étage)
BANK OF AFRICA ML	Ordinaire	14/04/2026	09:30:00	Siège de la banque à l'Immeuble BANK OF AFRICA, Avenue du Mali, Quartier ACI 2000
PALM CI	Ordinaire	14/04/2026	09:00:00	Salle de Conférence de la CRRAE-UMOA à Abidjan-Plateau (Côte d'Ivoire) ou par VISIOCONFERENCE, via la plateforme web dédiée
SAPH CI	Ordinaire	09/04/2026	09:00:00	Salle de Conférence de la CRRAE-UMOA à Abidjan-Plateau en présentiel ou par visioconférence, via la plateforme web dédiée à l'Assemblée Générale
BANK OF AFRICA SN	Ordinaire	07/04/2026	09:30:00	Immeuble Elan II au 2ème Etage, Almadies, Zone 12, Route de Ngor à Dakar
BANK OF AFRICA NG	Ordinaire	03/04/2026	10:00:00	Centre de Formation de BOA-NIGER (BOA-Siège)
SICABLE	Ordinaire	27/03/2026	10:00:00	Hôtel TIAMA, à ABIDJAN
UNILEVER CI	Ordinaire	27/03/2026	10:00:00	Salle Sirocco 1 de l'Hôtel Novotel Adagio, situé à Marcory Boulevard Felix Houphouet Boigny ex VGE, à proximité de l'Hôtel Azalaï ou par Visioconférence en envoyant un courriel à l'adresse : servicesfinanciers@hudson-cie.com
BANK OF AFRICA BF	Ordinaire	23/03/2026	10:00:00	AZALAÏ Hôtel à la salle DIMAKO

L'actualité de la BRVM sur nos plateformes digitales

Infos BRVM

Pour recevoir les informations boursières par SMS, souscrivez :

MTN
Côte d'Ivoire : *430#
Bénin : *430*15#

orange
Côte d'Ivoire : #139#
Burkina Faso : *310#

moov no limit
Côte d'Ivoire : *431#
Niger : *512*9#
Togo : *310#

Application Mobile

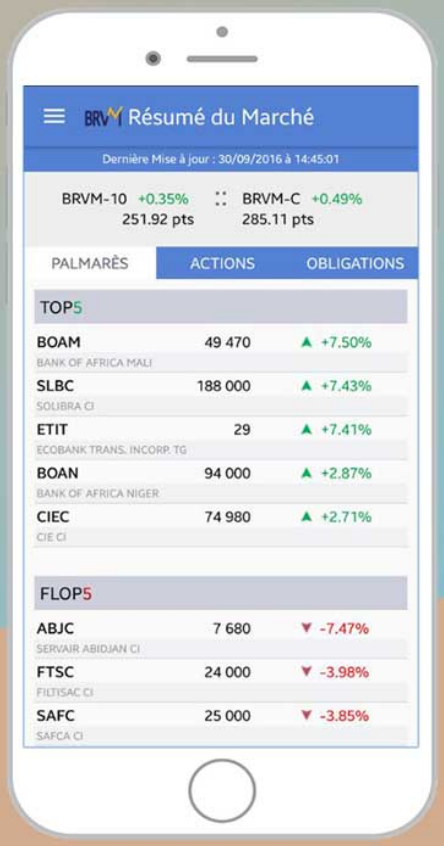

Disponible sur Google play

Disponible sur App Store

Site web

www.brvm.org

Nous suivre sur :

Investissons pour une croissance économique plus forte et mieux partagée

BULLETIN OFFICIEL

OPCVM: FONDS COMMUNS DE PLACEMENT ET SOCIETES D'INVESTISSEMENT A CAPITAL VARIABLE

jeudi 22 octobre 2026

Sociétés de gestion	Dépositaire	OPCVM	Catégorie	Valeur Liquidative							
				Origine	Précédente		Actuelle		Variation		
									Origine		Précédent
					Valeur	Date	Valeur	Date	Date	%	%
QUOTIDIENNES											
AFRICABOURSE ASSET MANAGEMENT	AFRICABOURSE SA	FCP AAM EPARGNE CROISSANCE	D	5 000	13 685,94	20/10/2026	13 643,58	21/10/2026	19/11/2012	172,87%	-0,31%
		FCP AAM OBLIGATIS	OATC	5 000	9 608,08	20/10/2026	9 609,33	21/10/2026	12/09/2012	92,19%	0,01%
		FCP AAM EPARGNE ACTION	A	5 000	13 112,51	20/10/2026	13 027,17	21/10/2026	16/01/2017	160,54%	-0,65%
		FCP AAM SERENITIS	OATC	10 000	13 554,67	20/10/2026	13 556,43	21/10/2026	20/12/2023	35,56%	0,01%
AFRICAM SA	SBIF	FCP EXPANSIO	D	5 000	14 760,84	06/10/2026	ND	ND	01/01/2013	-	-
		FCP SECURITAS	OMLT	5 000	8 980,59	06/10/2026	ND	ND	01/01/2013	-	-
		FCP VALORIS	A	5 000	23 271,01	06/10/2026	ND	ND	01/01/2013	-	-
AFRICAINE DE GESTION D'ACTIFS	SGI AGI	FCP CAPITAL PLUS	D	1 000	1 689,14	16/10/2026	ND	ND	11/03/2019	-	-
		FCP CONFORT PLUS	OMLT	1000	1 568,54	16/10/2026	ND	ND	11/03/19	-	-
		FCP AGA OBLIGATIONS	OMLT	7 500	7 686,07	16/10/2026	ND	ND	05/08/26	-	-
		FCP AGA TRESOACTIV	OCT	5 000 000	5 031 681,80	16/10/2026	ND	ND	05/08/26	-	-
		FCP AGA ELITE	ACTION	7 500	8 085,45	16/10/2026	ND	ND	05/08/26	-	-
ATLANTIC ASSET MANAGEMENT	ATLANTIQUE FINANCE	FCP ATLANTIQUE CROISSANCE	D	5 000	5 802,43	16/01/2025	ND	ND	30/05/2015	-	-
		FCP ATLANTIQUE LIQUIDITE	OCT	5 000	7 047,97	24/06/2026	ND	ND	12/07/2019	-	-
		FCP ATLANTIQUE ACTIONS	A	5 000	9 679,97	16/01/2025	ND	ND	25/10/2019	-	-
		FCP ATLANTIQUE SERENITE	OMLT	5 000	7 400,93	24/06/2026	ND	ND	12/07/2019	-	-
		FCP ATLANTIQUE HORIZON	D	5 000	12 977,45	24/06/2026	ND	ND	25/10/2019	-	-
		FCP ATLANTIQUE SECURITE	OMLT	5 000	7 258,57	16/01/2025	ND	ND	30/05/2015	-	-
BNI GESTION	BNI FINANCES	FCP CAPITAL CROISSANCE	D	10 000	ND	27/08/2026	ND	28/08/2026			
		OBLIG SECURITE	OMLT	10 000	12 125,00	28/08/2026	ND	ND	06/06/2014	-	-
		FCP DYNAMIC SAVINGS	A	10 000	16 756,00	28/08/2026	ND	ND		-	-
BOA ASSET MANAGEMENT	BOA CAPITAL SECURITIES	FCP Emergence	D	5 000	9 302,93	20/10/2026	9 288,45	21/10/2026	Fev.2010	85,77%	-0,16%
		FCP Treso Monea	OCT	25 000 000	38 678 589,76	23/10/2023	ND	ND	Dec. 2013	-	-
CGF GESTION	CGF BOURSE	FCP ACTIONS PHARMACIE	D	1000	1 390,91	30/09/2026	ND	ND	25/07/14	-	-
		FCP SALAM CI	D	1000	1 426,14	30/09/2026	ND	ND	01/03/17	-	-
		FCP AL BARAKA 2	D	1000	1 510,08	30/09/2026	ND	ND	25/01/18	-	-
		FCP ASSUR SENEGAL	D	1000000	1 953 115,08	30/09/2026	ND	ND	06/07/14	-	-
		FCP AVANTAGE AKWABA	D	1000	2 062,63	30/09/2026	ND	ND	29/03/13	-	-
		FCP PLACEMENT CROISSANCE	A	1000	2 574,89	30/09/2026	ND	ND	29/03/13	-	-
		FCP POSTEFINANCES HORIZON	D	1000	3 077,49	30/09/2026	ND	ND	27/06/09	-	-
		FCP PLACEMENT QUIETUDE	O	1000	1 895,40	30/09/2026	ND	ND	29/03/13	-	-
		FCP LIQUIDITE-OPTIMUM	D	10000	15 527,09	30/09/2026	ND	ND	01/10/17	-	-
		FCP BNDE VALEURS	D	1000	1 712,45	30/09/2026	ND	ND	02/09/16	-	-
CORIS ASSET MANAGEMENT	CORIS BOURSE	FCP CORIS ACTIONS	A	5 000	15 023,34	21/08/2026	ND	ND	11/11/2014	-	-
		FCP ASSURANCES	OCT	5 000	6 118,01	21/08/2026	ND	ND	22/11/2019	-	-
		FCP CORIS PERFORMANCE	D	5 000	11 811,08	21/08/2026	ND	ND	11/11/2014	-	-
NSIA AM	BOA CI	NSIA FONDS DIVERSIFIE	D	5 000	8 591,79	15/10/2026	ND	ND	03/12/2018	-	-
	UBA CI	AURORE OPPORTUNITES	A	5 000	13 392,87	15/10/2026	ND	ND	08/03/2019	-	-
	NSIA BANQUE CI	AURORE SECURITE	OMLT	5 000	6 889,34	15/10/2026	ND	ND	03/09/2021	-	-
		NSIA ASSURANCES OPTIMUM	D	1 000 000	1 618 813,18	15/10/2026	ND	ND	30/09/2021	-	-
		AURORE MONETARIS	M	5 000	6 197,50	15/10/2026	ND	ND	24/04/2024	-	-
		TAWFIR HALAL	D	5 000	7 078,87	15/10/2026	ND	ND	17/07/2024	-	-
		AURORE SECURITE IV	OMLT	5 000	4 979,73	15/10/2026	ND	ND	05/06/2026	-	-
		AURORE SECURITE V	OMLT	5 000	4 917,87	15/10/2026	ND	ND	05/06/2026	-	-
	NSIA CAPITAL	AURORE SECURITE II	OMLT	5 000	6 253,39	15/10/2026	ND	ND	17/10/2024	-	-
		AURORE OBLIGATIONS SOUVERAINES	OMLT	10 000	11 502,54	15/10/2026	ND	ND	03/03/2025	-	-
		OBLIGATIONS PREMIUM	OMLT	5 000	5 901,06	15/10/2026	ND	ND	26/02/2025	-	-
		AURORE OBLIGATIONS SOUVERAINES II	OMLT	10 000	10 310,67	15/10/2026	ND	ND	16/06/2026	-	-
		AURORE SECURITE III	OMLT	5 000	5 009,80	15/10/2026	ND	ND	05/06/2026	-	-
	MAC AFRICAN	MAC AFRICAN EPARGNE PLUS	D	5 000	4 995,23	15/10/2026	ND	ND	23/06/2026	-	-
OAM S.A	SGI TOGO	FCP-1 OPTI PLACEMENT	A	5 000	40 934,04	20/10/2026	40 645,41	21/10/2026	01/02/2002	712,91%	-0,71%
		FCP-2 OPTI REVENU	OMLT	5 000	10 079,17	20/10/2026	10 089,92	21/10/2026	01/02/2002	101,80%	0,11%
		FCP-3 OPTI CAPITAL	D	5 000	27 960,68	20/10/2026	27 893,89	21/10/2026	24/01/2003	457,88%	-0,24%
SGCAMWA	SGCSWA	FCP SOGEAVENIR	D	500	2 990,00	15/06/2026	ND	ND	01/10/2002	-	-
		FCP SOGEDEFI	D	4 888	7 114,00	15/06/2026	ND	ND	23/12/2014	-	-
		FCP SOGEDYNAMIQUE	A	4 888	7 816,00	15/06/2026	ND	ND	23/12/2014	-	-
	SGCI/BTCC	FCP SOGELIQUID	M	10 000 000	11 546 656,00	15/06/2026	ND	ND	16/06/2020	-	-
	SGCSWA	FCP SOGEPRIVILEGE	D	4 888	6 877,00	15/06/2026	ND	ND	23/12/2014	-	-
		FCP SOGESECURITE	OMLT	4 888	5 305,00	15/06/2026	ND	ND	23/12/2014	-	-
		FCP SOGEVALOR	A	1 000	7 580,00	15/06/2026	ND	ND	04/06/2002	-	-
	SGCI/BTCC	FCP SOGE EPARGNE PLUS	M	5 000	5 785,00	15/06/2026	ND	ND	24/06/2025	-	-
SOAGA-SA	SGI-BOA CAPITAL SECURITIES	FCP SOAGA EPARGNE ACTIVE	D	10 000	17 322,85	20/10/2026	17 304,74	21/10/2026	28/10/2016	73,05%	-0,10%
		SICAV Abdou DIOUF	D	1 000 000	1 847 778,79	20/10/2026	1 847 300,88	21/10/2026	01/12/2003	84,73%	-0,03%
		FCP BOAD CAPITAL RETRAITE	OMLT	10 000	15 292,59	20/10/2026	15 294,08	21/10/2026	08/07/2020	52,94%	0,01%
		FCP SOAGA EPARGNE OBLIGATIONS	OMLT	5 000	6 891,25	20/10/2026	6 892,02	21/10/2026	28/04/2021	37,84%	0,01%
		FCP SOAGA EPARGNE ACTIONS	A	5 000	16 633,53	20/10/2026	16 570,38	21/10/2026	11/03/2020	231,41%	-0,38%
		FCP SOAGA EPARGNE SERENITE	D	10 000	18 046,84	20/10/2026	18 050,44	21/10/2026	28/10/2016	80,50%	0,02%
		FCP SOAGA EPARGNE QUIETUDE	OMLT	5 000	6 623,60	20/10/2026	6 624,21	21/10/2026	19/06/2023	32,48%	0,01%
		FCP SOAGA EPARGNE DYNAMIQUE	A	5 000	10 468,45	20/10/2026	10 424,06	21/10/2026	19/06/2023	108,48%	-0,42%
		FCP SOAGA TRESORERIE	M	10 000	10 844,38	20/10/2026	10 845,31	21/10/2026	30/05/2025	8,45%	0,01%
ENKO CAPITAL WEST AFRICA	EDC Investment Corporation	FCP GOORGOORLU	M	1 000	1 035,40	20/10/2026	1 035,55	21/10/2026	28/02/2025	3,55%	0,01%
SAPHIR ASSET MANAGEMENT	SGI BENIN	FCP SAPHIR DYNAMIQUE	D	5 000	8 898,73	20/10/2026	8 878,85	21/10/2026	28/08/2017	77,58%	-0,22%
		FCP SAPHIR QUIETUDE	OMLT	5 000	6 849,08	20/10/2026	6 848,30	21/10/2026	28/08/2017	36,97%	-0,01%
		FCP SAPHIR LIQUIDITE	OCT	10 000	10 773,79	20/10/2026	10 774,86	21/10/2026	01/07/2026	7,75%	0,01%
WAFI CAPITAL S.A.	SGI AGI BENIN	SICAV WAFI CAPITAL	D	10 000	10 974,62	15/10/2025	ND	ND	05/06/2020	-	-
SGO MALI FINANCES	SGI MALI SA	FCP NYESIGUI	D	10 000	21 137,57	07/10/2026	ND	ND	01/07/2018	-	-
INVICTUS ASSET MANAGEMENT	INVICTUS CAPITAL & FINANCE	FCP IAM OBLIGATAIRE	OMLT	1 000	1 113,39	20/10/2026	1 113,41	21/10/2026	06/07/2026	11,34%	0,002%
HEBDOMADAIRES											
NSIA AM	UBA CI	EVOLUTIS	D	5 000	8 702,24	02/10/2026	8 558,41	09/10/2026	16/12/2019	71,17%	-1,65%
BNI GESTION	BNI FINANCES	FCP INITIATIVES SOLIDARITE	D	5 000	6 984,00	14/08/2026	7 186,00	21/08/2026	22/05/2013	43,72%	2,89%
		FCPE SODEFOR	D	2 500	11 447,00	14/08/2026	12 080,00	21/08/2026	18/12/2009	383,20%	5,53%
PHOENIX AFRICA ASSET MANAGEMENT	Phoenix Capital Management	FCP PAM Actions	A	10 000	31 447,00	24/09/2026	32 477,00	30/09/2026	13/12/2017	224,77%	3,28%
		FCP PAM Diversifié Equilibré	D	10 000	24 685,00	24/09/2026	25 192,00	30/09/2026	13/12/2017	151,92%	2,05%
		FCP PAM Diversifié Obligations	D	10 000	20 320,00	24/09/2026	20 640,00	30/09/2026	13/12/2017	106,40%	1,57%
BOA ASSET MANAGEMENT	BOA CAPITAL SECURITIES	FCP Global Investors	D	25 000	68 522,98	09/10/2026	67 397,08	16/10/2026	Dec. 2012	169,59%	-1,64%
		FCP Boa Obligations	OMLT	10 000	13 678,50	09/10/2026	13 690,53	16/10/2026	Mars. 2017	36,91%	0,09%
		FCP Boa Sécurité	OMLT	100 000	122 030,36	13/10/2026	122 316,16	20/10/2026	Mai. 2021	22,32%	0,23%
		FCP Boa Actions	A	10 000	33 665,39	09/10/2026	32 957,07	16/10/2026	Juil. 2017	229,57%	-2,10%
		FCP Boa Rendement	OMLT	25 000 000	40 987 185,84	09/10/2026	41 031 307,95	16/10/2026	Dec. 2017	64,13%	0,11%
BRIDGE ASSET MANAGEMENT	BRIDGE SECURITIES	FCP BRIDGE EQUILIBRE	D	5 000	9 977,63	14/08/2026	10 323,05	21/08/2026	27/09/2017	106,46%	3,46%
	BRIDGE SECURITIES	FCP BRIDGE DIVERSIFIE CROISSANCE	D	5 000	10 363,60	14/08/2026	10 790,55	21/08/2026	13/03/2018	115,81%	-
	BRIDGE SECURITIES	FCP BRIDGE OBLIGATIONS	OMLT	5 000	6 949,54	14/08/2026	6 966,30	21/08/2026	01/10/2019	39,33%	0,24%
ENKO CAPITAL WEST AFRICA	EDC Investment Corporation	FCP ENKO CAPITAL GARANTI	D	10 000	23 670,21	14/10/2026	23 688,59	21/10/2026	21/09/2020	136,89%	0,08%
		FCP PATRIMOINE	O	10 000	14 059,24	19/10/2026	14 059,24	21/10/2026	18/10/2020	40,59%	0,00%
		FCP ENKO CAPITAL OBLIGATIONS	O	10 000	12 962,50	14/10/2026	12 971,74	21/10/2026	16/03/2021	29,72%	0,07%
		FCP ENKO CAPITAL LIQUIDITE	O	10 000	10 529,12	19/10/2026	10 529,12	21/10/2026	18/04/2024	5,29%	0,00%

BULLETIN OFFICIEL

OPCVM: FONDS COMMUNS DE PLACEMENT ET SOCIETES D'INVESTISSEMENT A CAPITAL VARIABLE

jeudi 22 octobre 2026

QUOTIDIENNES											
BAOBAB ASSET MANAGEMENT	FGI	FCP BAM TRESOR	OCT	10 000	12 087,96	01/10/2026	12 094,42	08/10/2026	21/12/2023	20,94%	0,05%
		FCP BAM WURUS	A	10 000	21 985,54	02/10/2026	21 678,52	09/10/2026	12/04/2024	116,79%	-1,40%
IMPAXIS ASSET MANAGEMENT	IMPAXIS SECURITIES	FCP SDE	D	1 000	3 089,21	08/10/2026	3 067,93	46 310,00	15/10/2026	208,92%	-0,69%
CGF GESTION	CGF BOURSE	FCPCR SONATEL	D	1 000	14 498,86	25/09/2026	15 174,00	01/10/2026	19/02/2004	1417,40%	4,66%
	IMPAXIS SECURITIES	FCPE FORCE PAD	D	1 000	2 886,89	24/09/2026	2 931,22	01/10/2026	16/02/2014	193,12%	1,54%
	CGF BOURSE	FCPE SINI GNESIGUI	D	1 000	2 637,03	30/09/2026	2 656,03	01/10/2026	25/02/2014	165,60%	0,72%
	CGF BOURSE	FCP EXPAT	D	1 000	1 520,83	24/09/2026	1 549,52	01/10/2026	20/03/2019	54,95%	1,89%
	CGF BOURSE	FCP CAPITAL RETRAITE	D	1 000	1 434,08	30/09/2026	1 437,18	01/10/2026	20/03/2019	43,72%	0,22%
	CGF BOURSE	FCP RENTE PERPETUELLE	D	1 000	1 467,41	30/09/2026	1 471,17	01/10/2026	20/03/2019	47,12%	0,26%
	CGF BOURSE	FCP WALO	D	1 000	1 567,96	29/09/2026	1 577,69	01/10/2026	26/03/2019	57,77%	0,62%
	CGF BOURSE	FCP DJOLOF	O	1 000	1 467,91	29/09/2026	1 467,91	01/10/2026	26/03/2019	46,79%	0,00%
	CGF BOURSE	FCP IMPACT DIASPORA	D	1 000	1 463,78	29/09/2026	1 471,78	01/10/2026	19/03/2019	47,18%	0,55%
	CGF BOURSE	FCP IFC-BOAD	O	100 000	157 350,21	28/09/2026	157 705,25	01/10/2026	01/01/2018	57,71%	0,23%
	CGF BOURSE	FCPE DP WORLD DAKAR	D	1 000	1 891,01	29/09/2026	1 903,06	01/10/2026	04/10/2016	90,31%	0,64%
	CGF BOURSE	FCPR SEN FONDS	OPCR	10 000	11 605,21	01/01/2026	13 395,47	01/07/2026	23/02/2022	33,95%	15,43%
	CGF BOURSE	FCP TRANSVIE	D	1 000	1 360,31	28/09/2026	1 369,45	01/10/2026	07/10/2024	36,94%	0,67%
	UNITED CAPITAL FOR AFRICA	FCP UCA DOGUICIMI	O	5 000	5 484,07	24/09/2026	5 524,94	01/10/2026	24/07/2025	10,50%	0,75%
EDC Asset Management	EDC Investment Corporation	FCP ECOBANK UEMOA DIVERSIFIE	D	5 000	15 429,09	02/09/2026	15 627,33	09/09/2026	19/09/2007	212,55%	1,28%
		FCP ECOBANK UEMOA OBLIGATAIRE	OMLT	20 000	20 752,00	20/03/2024	20 780,00	27/03/2024	01/01/2018	67,15%	67,15%
		FCP ECOBANK UEMOA RENDEMENT	OMLT	1 000 000	2 713 838,50	02/09/2026	2 744 277,21	09/09/2026	10/10/2007	174,43%	1,12%
		FCP ECOBANK ACTIONS UEMOA	A	5 000	9 402,31	02/09/2026	9 598,76	09/09/2026	20/04/2016	91,98%	2,09%
SGO MALI FINANCES	SGI MALI SA	FCPE ORANGE MALI	D	10 000	47 321,70	30/09/2026	47 037,84	07/10/2026	03/09/2012	370,38%	-0,60%
SGO MALI FINANCES	SGI MALI SA	FCP TOUNKARANKE	OMLT	100 000	142 997,87	30/09/2026	142 993,84	07/10/2026	01/07/2018	42,994%	-0,003%
ATTIJARI ASSET MANAGEMENT	SGI AFRICAINE DE BOURSE	ATTIJARI OBLIG	OMLT	10000	14959,23	09/10/2026	14969,18	16/10/2026	13/07/2012	49,69%	0,07%
		ATTIJARI LIQUIDITE	OCT	10000	16527,71	09/10/2026	16540,65	16/10/2026	30/08/2013	65,41%	0,08%
		ATTIJARI HORIZON	OMLT	10000	17564,08	09/10/2026	17577,94	16/10/2026	30/08/2013	75,78%	0,08%
		ATTIJARI ACTIONS	A	10000	40576,05	09/10/2026	40432,21	16/10/2026	21/05/2015	304,32%	-0,35%
		ATTIJARI DIVERSIFIE	D	10000	29920,98	09/10/2026	29814,56	16/10/2026	21/05/2015	198,15%	-0,36%
		ATTIJARI INVEST	OMLT	10000	16832,54	09/10/2026	16856,86	16/10/2026	21/01/2016	68,57%	0,14%
		ATTIJARI PATRIMOINE	OMLT	10000	16639	09/10/2026	16 664,94	16/10/2026	21/01/2016	66,65%	0,16%
		CRBC-PROSPERITE	OMLT	10000	13431,26	09/10/2026	13426,12	16/10/2026	04/02/2022	34,26%	-0,04%
		WAFA ASSURANCE UEMOA	OMLT	10000	12073,83	09/10/2026	12093,06	16/10/2026	05/05/2023	20,93%	0,16%
		FCP CRAT PERFORMANCE	D	10000	17950,8	09/10/2026	17858,38	16/10/2026	08/03/2024	78,58%	-0,51%
UCAMWAL	UBA CI	United Capital Sapphire	D	5000	6457,062	02/10/2026	6484,8257	09/10/2026	01/08/2025	29,70%	0,43%
		United Capital Diamond	OMLT	100000	115010,6687	02/10/2026	114970,9099	09/10/2026	01/08/2025	14,97%	-0,03%
MENSUELLES											
BNI GESTION	BNI FINANCES	FCPE CNRA	D	2 500	4 730,00	30/06/2026	4 911,00	31/07/2026	06/06/2014	96,44%	3,83%
		FCPE BNI RETRAITE	D	2 500	6 251,00	30/06/2026	6 286,00	31/07/2026	06/06/2014	151,44%	0,56%
		FCP KARIMA ETHIQUE	D	1 000	2 548,00	30/06/2026	2 599,00	31/07/2026	22/05/2013	159,90%	2,00%

OPCVM : Organisme de Placement Collectif en Valeurs Mobilières
ND: Non Disponible
Catégories:
A: actions
OCT: obligations à court terme
OMLT: obligations à moyen et long terme
C: contractuels
D: diversifiés