BRVM BOURSE REGIONALE DES VALEURS MOBILIERES Afrique de l'Ouest

BULLETIN OFFICIEL DE LA COTE

vendredi 27 décembre 2024 N° 247

BRVM COMPOSITE	272,47
Variation Jour	-0,10 %
Variation annuelle	27,23 %

BRVM 30	136,80
Variation Jour	0,02 %
Variation annuelle	26,84 %

BRVM PRESTIGE	112,45
Variation Jour	0,29 %
Variation annuelle	10,82 %

Evolution des indices

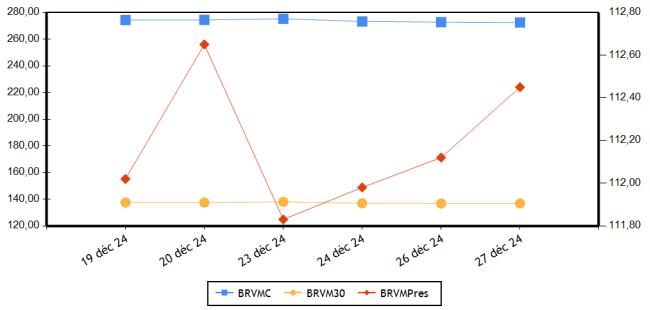

Volumes et valeurs transigés

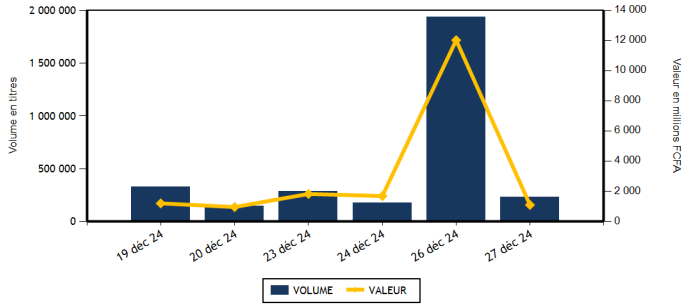

Actions	Niveau	Evol. Jour
Capitalisation boursière (FCFA)(Actions & Droits)	9 948 967 339 247	-0,10 %
Volume échangé (Actions & Droits)	158 054	-76,25 %
Valeur transigée (FCFA) (Actions & Droits)	654 337 637	-47,61 %
Nombre de titres transigés	45	4,65 %
Nombre de titres en hausse	15	36,36 %
Nombre de titres en baisse	14	-22,22 %
Nombre de titres inchangés	16	14,29 %

Obligations	Niveau	Evol. Jour
Capitalisation boursière (FCFA)	10 505 641 647 759	0,10 %
Volume échangé	69 549	-94,52 %
Valeur transigée (FCFA)	438 376 080	-95,93 %
Nombre de titres transigés	11	-38,89 %
Nombre de titres en hausse	5	66,67 %
Nombre de titres en baisse	1	-66,67 %
Nombre de titres inchangés	5	-58,33 %

PLUS FORTES HAUSSES

Titres	Cours	Evol. Jour	Evol. annuelle
BERNABE CI (BNBC)	1 075	7,50 %	7,50 %
TRACTAFRIC MOTORS CI (PRSC)	2 150	7,50 %	13,16 %
SETAO CI (STAC)	435	7,41 %	-51,67 %
SERVAIR ABIDJAN CI (ABJC)	1 920	6,67 %	44,36 %
AIR LIQUIDE CI (SIVC)	510	5,15 %	-38,55 %

PLUS FORTES BAISSES

Titres	Cours	Evol. Jour	Evol. annuelle
SOLIBRA CI (SLBC)	12 860	-7,48 %	47,82 %
VIVO ENERGY CI (SHEC)	850	-1,16 %	7,59 %
BANK OF AFRICA SENEGAL (BOAS)	3 170	-0,94 %	48,59 %
BANK OF AFRICA ML (BOAM)	1 905	-0,78 %	93,73 %
SUCRIVOIRE (SCRC)	770	-0,65 %	62,11 %

INDICES PAR COMPARTIMENT

Base = 100 au 02 janvier 2023	Nombre de sociétés	Valeur	Evol. Jour	Evol. annuelle	Volume	Valeur	PER moyen
BRVM-PRESTIGE	10	112,45	0,29 %	10,82 %	13 882	103 620 490	8,58
BRVM-PRINCIPAL	37	136,54	-0,19 %	31,34 %	144 172	550 717 147	13,04

INDICES SECTORIELS

Base = 100 au 14 juin 1999	Nombre de sociétés	Valeur	Evol. Jour	Evol. annuelle	Volume	Valeur	PER moyen
BRVM - INDUSTRIE	11	118,06	-2,28 %	16,86 %	5 568	37 358 175	17,56
BRVM - SERVICES PUBLICS	5	751,13	-0,08 %	41,33 %	7 082	68 974 275	10,28
BRVM - FINANCES	15	100,68	0,07 %	16,50 %	129 654	509 586 642	6,34
BRVM - TRANSPORT	2	326,19	2,24 %	-1,44 %	5 949	7 793 780	4,22
BRVM - AGRICULTURE	5	193,18	-0,08 %	19,57 %	5 375	21 418 880	41,07
BRVM - DISTRIBUTION	7	328,43	1,58 %	0,07 %	3 382	6 440 285	41,47
BRVM - AUTRES SECTEURS	2	676,55	0,39 %	-39,08 %	1 044	2 765 600	-

Indicateurs	BRVM COMPOSITE
PER moyen du marché	10,73
Taux de rendement moyen du marché	9,01
Taux de rentabilité moyen du marché	10,73
Nombre de sociétés cotées	47
Nombre de lignes obligataires	158
Volume moyen annuel par séance	505 208,00
Valeur moyenne annuelle par séance	1 789 122 151,08

Indicateurs	BRVM COMPOSITE
Ratio moyen de liquidité	7,31
Ratio moyen de satisfaction	11,93
Ratio moyen de tendance	163,03
Ratio moyen de couverture	61,34
Taux de rotation moyen du marché	0,01
Prime de risque du marché	3,57
Nombre de SGI participantes	30

Définitions

Volume moyen annuel par séance	= Volume annuel échangé / nombre de séances
Valeur moyenne annuelle par séance	= Valeur annuelle échangée / nombre de séances
Ratio moyen de liquidité	= Moyenne des ratios de liquidité (Titres échangés / Volume des ordres de vente)
Ratio moyen de satisfaction	= Moyenne des ratios de satisfaction (Titres échangés / Volume des ordres d'achat)
Ratio moyen de tendance	= Moyenne des ratios de tendance (Volume des ordres d'achat / Volume des ordres de vente)
Ratio moyen de couverture	= Moyenne des ratios de couverture (Volume des ordres de vente / Volume des ordres d'achat)
Taux moyen de rotation	= moyenne des taux de rotation des actions cotées (volume transigé/capi flottante)
PER moyen du marché	= moyenne des PER des actions cotées ayant un PER positif
Taux de rendement moyen	= moyenne des taux de rendement des actions cotées ayant distribué un dividende
Taux de rentabilité moyen	= moyenne des taux de rentabilité des actions cotées
Prime de risque du marché	= (1 / le PER moyen du marché) - le taux de référence actuel des emprunts d'Etat

BOURSE REGIONALE DES VALEURS MOBILIERES
Siège Social : Abidjan - Côte d'Ivoire, 18 av. joseph Anoma
Adresse : 01 BP 3802 Abidjan 01
Tel : +225 20 31 55 50 / +225 20 32 66 85
Fax : +225 20 32 66 84
E-mail : brvm@brvm.org Site web : www.brvm.org

PAYS DE L'UEMOA

MARCHE DES ACTIONS

Sect. Act. (*)	Symbole	Titre	Cours Précédent	Cours du jour Ouv.	Cours du jour Clôt.	Variation jour	Séance de cotation Volume	Séance de cotation Valeur	Cours Référence	Variation de l'année précédente	Dernier dividende payé Montant net	Dernier dividende payé Date	Rdt. Net	PER
COMPARTIMENT PRESTIGE			**112,45**	**points**		**0,29 %**								
AGR	PALC	PALM CI	4 600	4 620	4 620	0,43 %	2 208	10 198 225	4 620	-31,56 %	563,31	26-juil.-24	12,19 %	3,69
AGR	SPHC	SAPH CI	4 155	4 150	4 150	-0,12 %	2 178	8 989 655	4 150	76,60 %	64,80	12-août-24	1,56 %	17,02
DIS	TTLC	TOTALENERGIES MARKETING CI	2 335	2 300	2 400	2,78 %	1 493	3 514 365	2 400	33,33 %	199,54	12-sept.-24	8,31 %	17,35
DIS	TTLS	TOTALENERGIES MARKETING SN	2 250	2 250	2 250	0,00 %	618	1 367 000	2 250	-10,00 %	207,58	28-juin-24	9,23 %	18,41
FIN	ORGT	ORAGROUP TOGO	1 775	1 775	1 800	1,41 %	1 530	2 753 250	1 800	-31,82 %	59,52	17-juil.-20	3,31 %	
FIN	SGBC	SOCIETE GENERALE COTE D'IVOIRE	20 000	21 335	20 005	0,03 %	308	6 203 350	20 005	24,64 %	1 553,85	25-juin-24	7,77 %	6,40
IND	NTLC	NESTLE CI	7 960	7 955	7 955	-0,06 %	1 882	14 971 025	7 955	7,72 %	675,00	20-août-24	8,49 %	10,60
IND	SMBC	SMB CI	9 500	9 500	9 500	0,00 %	203	1 928 500	9 500	-9,78 %	1 080,00	30-sept.-24	11,37 %	4,29
SPU	ONTBF	ONATEL BF	2 295	2 295	2 295	0,00 %	1 332	3 034 680	2 295	0,66 %	266,45	31-juil.-24	11,61 %	7,75
SPU	SNTS	SONATEL SN	23 900	23 900	23 850	-0,21 %	2 130	50 660 440	23 850	32,65 %	1 575,00	17-mai-24	6,60 %	7,19
	TOTAL						13 882	103 620 490						
COMPARTIMENT PRINCIPAL			**136,54**	**points**		**-0,19 %**								
AGR	SCRC	SUCRIVOIRE	775	775	770	-0,65 %	598	456 790	770	62,11 %	40,50	20-août-21	5,26 %	
AGR	SICC	SICOR CI	4 000	3 700	4 000	0,00 %	18	70 500	4 000	32,23 %	1 919,00	25-sept.-00		124,71
AGR	SOGC	SOGB CI	4 615	4 610	4 600	-0,33 %	373	1 703 710	4 600	40,67 %	207,00	6-août-24	4,50 %	18,85
AUT	LNBB	LOTERIE NATIONALE DU BENIN	4 950	4 950	4 950	0,00 %	516	2 537 905	4 950					
AUT	STAC	SETAO CI	405	430	435	7,41 %	528	227 695	435	-51,67 %	66,15	18-juil.-22	15,21 %	
DIS	ABJC	SERVAIR ABIDJAN CI	1 800	1 800	1 920	6,67 %	389	724 625	1 920	44,36 %	206,20	30-sept.-24	10,74 %	15,69
DIS	BNBC	BERNABE CI	1 000	1 075	1 075	7,50 %	50	53 750	1 075	7,50 %	150,00	24-juil.-23	13,95 %	197,80
DIS	CFAC	CFAO MOTORS CI	605	605	605	0,00 %	31	18 710	605	-27,98 %	15,87	30-août-24	2,62 %	17,15
DIS	PRSC	TRACTAFRIC MOTORS CI	2 000	2 000	2 150	7,50 %	62	133 110	2 150	13,16 %	182,70	24-sept.-24	8,50 %	10,56
DIS	SHEC	VIVO ENERGY CI	860	860	850	-1,16 %	739	628 725	850	7,59 %	57,00	27-sept.-24	6,71 %	13,35
FIN	BICC	BICI CI	14 005	14 015	14 225	1,57 %	10	141 410	14 225	89,92 %	540,90	27-juin-24	3,80 %	14,20
FIN	BOAB	BANK OF AFRICA BN	3 660	3 675	3 675	0,41 %	3 261	12 011 610	3 675	15,57 %	706,00	27-mai-24	19,21 %	6,92
FIN	BOABF	BANK OF AFRICA BF	3 045	3 045	3 035	-0,33 %	811	2 454 210	3 035	-13,04 %	704,00	6-mai-24	23,20 %	4,59
FIN	BOAC	BANK OF AFRICA CI	5 000	5 000	5 000	0,00 %	2 387	11 929 415	5 000	45,03 %	684,00	29-avr.-24	13,68 %	3,84
FIN	BOAM	BANK OF AFRICA ML	1 920	1 920	1 905	-0,78 %	742	1 410 300	1 905	93,73 %	144,00	21-mai-24	7,56 %	9,05
FIN	BOAN	BANK OF AFRICA NG	2 600	2 600	2 595	-0,19 %	2 624	6 791 360	2 595	-22,97 %	609,15	31-mai-24	23,47 %	5,36
FIN	BOAS	BANK OF AFRICA SENEGAL	3 300	3 200	3 170	-0,94 %	1 482	4 699 105	3 170	48,59 %	300,00	27-juin-24	9,46 %	6,70
FIN	CBIBF	CORIS BANK INTERNATIONAL	9 885	9 885	9 885	0,00 %	40 424	392 147 355	9 885	6,29 %	790,00	5-juil.-24	7,99 %	4,92
FIN	ECOC	ECOBANK COTE D'IVOIRE	8 800	8 790	8 800	0,00 %	5 263	46 293 610	8 800	29,41 %	594,00	30-mai-24	6,75 %	10,08
FIN	ETIT	ECOBANK TRANS. INCORP. TG	16	16	16	0,00 %	65 776	1 021 382	16	-15,79 %	0,60	8-juin-23	3,78 %	1,20
FIN	NSBC	NSIA BANQUE COTE D'IVOIRE	7 195	7 195	7 150	-0,63 %	1 097	7 865 645	7 150	19,17 %	454,83	8-juil.-24	6,36 %	5,08
FIN	SAFC	SAFCA CI	720	720	720	0,00 %	30	20 950	720	-44,40 %	23,04	29-juil.-11		
FIN	SIBC	SOCIETE IVOIRIENNE DE BANQUE	3 580	3 575	3 560	-0,42 %	3 909	13 843 690	3 560	33,08 %	495,00	31-juil.-24	13,90 %	4,09
IND	CABC	SICABLE CI	1 145	1 145	1 140	-0,44 %	4	4 575	1 140	2,70 %	79,58	31-mai-24	6,98 %	4,72
IND	FTSC	FILTISAC CI	1 730	1 740	1 730	0,00 %	652	1 112 680	1 730	-5,98 %	143,10	30-sept.-24	8,27 %	7,93
IND	NEIC	NEI-CEDA CI	750	745	750	0,00 %	177	132 390	750	3,45 %	81,78	25-juin-24	10,90 %	8,20
IND	SEMC	EVIOSYS PACKAGING SIEM CI	700	SP	SP	0,00 %			700	0,00 %	14,00	28-déc.-21	2,00 %	17,42

IND	SIVC	AIR LIQUIDE CI	485	485	510	5,15 %	21	10 495	510	-38,55 %	63,00	29-sept.-17		4,97
IND	SLBC	SOLIBRA CI	13 900	13 900	12 860	-7,48 %	302	3 892 110	12 860	47,82 %	270,00	14-août-24	2,10 %	14,04
IND	STBC	SITAB CI	7 295	7 295	7 300	0,07 %	2 083	15 202 385	7 300	22,79 %	675,00	29-juil.-24	9,25 %	10,52
IND	UNLC	UNILEVER CI	6 475	6 475	6 475	0,00 %	1	6 475	6 475	29,50 %	1 233,00	9-juil.-12		92,86
IND	UNXC	UNIWAX CI	400	400	405	1,25 %	243	97 540	405	-24,30 %	60,75	29-juil.-22	15,00 %	
SPU	CIEC	CIE CI	2 180	2 195	2 195	0,69 %	2 382	4 936 295	2 195	29,12 %	171,00	30-juil.-24	7,79 %	11,56
SPU	ORAC	ORANGE COTE D'IVOIRE	17 000	17 490	17 000	0,00 %	290	4 948 740	17 000	55,96 %	780,00	3-juin-24	4,59 %	16,54
SPU	SDCC	SODE CI	5 690	5 690	5 690	0,00 %	948	5 394 120	5 690	19,29 %	481,50	25-sept.-24	8,46 %	8,36
TRP	SDSC	AFRICA GLOBAL LOGISTICS CI	1 300	1 300	1 330	2,31 %	5 949	7 793 780	1 330	-1,48 %	92,00	12-déc.-24	6,92 %	4,22
TRP	SVOC	MOVIS CI	2 395	SP	SP	0,00 %			2 395	0,00 %	270,00	5-juil.-99		
	TOTAL						144 172	550 717 147						

TOTAL

TOTAL - Marché des actions 158 054 654 337 637

Secteurs d'activités (*) : AGR = Agriculture, AUT = Autres Secteurs, DIS = Distribution, FIN = Finances, IND = Industrie, TRP = Transport, SPU = Services Publics

MARCHE DES DROITS

Symbole	Titre	Cours Précédent	Cours du jour		Variation jour	Séance de cotation		Cours Référence	Variation depuis l'origine	Parité	Periode de négociation	
			Ouv.	Clôt.		Volume	Valeur				Début	fin

TOTAL

TOTAL - Marché des droits

Légende:
(d) Ex-dividende (V) Variation par rapport au cours de référence
Cours du jour: Ouv.: Ouverture **Clôt.:** Clôture **Moy.:** Moyen
Mentions : NC: Non Coté **Ex-c:** Ex-coupon **Ex-d:** Ex-droit **SP:** Suspendu **Val-T:** Valeur Théorique
PER = Cours / BNPA selon les données disponibles **Rdt. Net:** Rendement net (DNPA / Cours)
Comp.: 1 - Premier Compartiment 2 - Second Compartiment 3 - Compartiment de croissance
Ratio de liquidité = Titres échangés / Volume des ordres de vente
: Progression de l'indice sectoriel : Stabilité de l'indice sectoriel : Recul de l'indice sectorie

MARCHE DES OBLIGATIONS

Symbole	Titre	Valeur nominale	Cours Précédent	Cours du jour	Cours Référence	Séance de cotation Volume	Séance de cotation Valeur	Coupon couru	Coupon d'intérêt Période	Coupon d'intérêt Montant net	Coupon d'intérêt Eché.	Type Amort
OBLIGATIONS D'ETAT												
EOM.O10	ETAT DU MALI 6,20 % 2022-2029	10 000	9 790	NC	9 790			15,16	A	307,50	9-déc.-25	ACD
EOM.O11	ETAT DU MALI 6,40 % 2023-2030	10 000	10 000	NC	10 000			462,90	A	640,00	7-avr.-25	ACD
EOM.O12	ETAT DU MALI 6,50 % 2023-2030	10 000	9 999	NC	9 999			270,68	A	650,00	28-juil.-25	ACD
EOM.O13	ETAT DU MALI 6,50 % 2024-2034	10 000	9 999	NC	9 999			473,70	A	650,00	5-avr.-25	ACD
EOM.O14	ETAT DU MALI 3,00 % 2024-2031	10 000	10 000	NC	10 000			121,64	A	300,00	1-août-25	ACD
EOM.O15	ETAT DU MALI 6,55 % 2024-2031	10 000	10 000	NC	10 000			114,85	A	655,00	24-oct.-25	ACD
EOM.O16	ETAT DU MALI 6,35 % 2024-2029	10 000	10 000	NC	10 000			111,34	A	635,00	24-oct.-25	ACD
EOM.O3	ETAT DU MALI 6,50 % 2018-2025	2 000	1 975	NC	1 975			28,93	A	130,00	6-oct.-25	AC
EOM.O4	ETAT DU MALI 6,50% 2019-2027	6 000	6 000	NC	6 000			179,51	A	390,00	12-juil.-25	AC
EOM.O5	ETAT DU MALI 6,50% 2020-2028	8 000	8 000	NC	8 000			391,78	A	520,00	27-mars-25	ACD
EOM.O6	ETAT DU MALI 6,50% 2020-2027	6 000	6 000	NC	6 000			26,79	A	390,00	1-déc.-25	AC
EOM.O7	ETAT DU MALI 6.50% 2021-2031	8 750	8 750	NC	8 750			397,35	A	568,75	16-avr.-25	AC
EOM.O8	ETAT DU MALI 6,20 % 2022-2032	10 000	10 000	NC	10 000			188,55	A	620,00	7-sept.-25	ACD
EOM.O9	ETAT DU MALI 6,30% 2022-2032	10 000	10 000	NC	10 000			31,07	A	630,00	9-déc.-25	ACD
EOS.O10	ETAT DU SENEGAL 6,15 % 2023-2030	10 000	9 997	NC	9 997			151,20	S	307,50	29-mars-25	ACD
EOS.O11	ETAT DU SENEGAL 6,35 % 2023-2033	10 000	10 000	NC	10 000			156,12	S	317,50	29-mars-25	ACD
EOS.O12	ETAT DU SENEGAL 6,15 % 2023-2028	10 000	9 500	NC	9 500			225,61	S	307,50	14-févr.-25	ACD
EOS.O13	ETAT DU SENEGAL 6,30 % 2023-2030	10 000	10 000	NC	10 000			231,11	S	315,00	14-févr.-25	ACD
EOS.O14	ETAT DU SENEGAL 6,50 % 2023-2033	10 000	10 000	NC	10 000			238,45	S	325,00	14-févr.-25	ACD
EOS.O15	ETAT DU SENEGAL 6,25 % 2024-2029	10 000	10 000	NC	10 000			237,77	S	312,50	9-févr.-25	ACD
EOS.O16	ETAT DU SENEGAL 6,45 % 2024-2031	10 000	9 900	NC	9 900			245,38	S	322,50	9-févr.-25	ACD
EOS.O17	ETAT DU SENEGAL 6,65 % 2024-2034	10 000	10 000	NC	10 000			252,99	S	332,50	9-févr.-25	ACD
EOS.O7	ETAT SENEGAL 6.30% 2015-2025	10 000	10 000	NC	10 000			55,23	S	312,41	25-mai-25	ACD
EOS.O8	ETAT DU SENEGAL 5,95% 2022-2034 (*)	10 000	10 000	NC	10 000			591,75	A	595,00	29-déc.-24	ACD
EOS.O9	ETAT DU SENEGAL 6,00 % 2023-20	10 000	9 800	10 535	10 535	188	1 980 580	147,51	S	300,00	29-mars-25	ACD
TPBF.O10	TPBF 6,50% 2020 - 2028	5 833	5 833	NC	5 833.35			102,65	S	189,58	20-mars-25	ACD
TPBF.O11	TPBF 6,50 % 2020-2028	6 668	6 668	NC	6 668			201,40	S	216,71	9-janv.-25	ACD
TPBF.O12	TPBF 6.50% 2021-2031	10 000	9 978	NC	9 978			166,99	S	325,00	25-mars-25	ACD
TPBF.O13	TPBF 6,50 % 2021 - 2031	10 000	9 990	9 990	9 990	500	4 995 000	307,34	S	325,00	6-janv.-25	ACD
TPBF.O14	TPBF 6,30% 2022-2034	10 000	9 898	NC	9 898			203,62	S	315,00	1-mars-25	ACD
TPBF.O15	ETAT DU BURKINA 6,30 % 2022-2	10 000	10 000	NC	10 000			73,09	S	315,00	15-mai-25	ACD
TPBF.O16	ETAT DU BURKINA 6% 2023-2028	10 000	10 000	NC	10 000			277,17	S	300,00	10-janv.-25	ACD
TPBF.O17	TPBF 6,30 % 2023-2030	10 000	9 999	NC	9 999			131,54	S	315,00	12-avr.-25	ACD
TPBF.O18	TPBF 6,50% 2023-2033	10 000	9 899	NC	9 899			135,71	S	325,00	12-avr.-25	ACD
TPBF.O19	ETAT DU BURKINA 6,30% 2024-2029	10 000	10 000	NC	10 000			88,76	S	315,00	6-mai-25	ACD
TPBF.O20	ETAT DU BURKINA 6,55% 2024-2031	10 000	10 000	NC	10 000			92,28	S	327,50	6-mai-25	ACD
TPBF.O21	ETAT DU BURKINA 6,50% 2024-2029	10 000	10 000	NC	10 000			104,14	S	650,00	28-mai-25	ACD
TPBF.O22	ETAT DU BURKINA 6,80% 2024-2032	10 000	10 000	NC	10 000			108,95	S	680,00	28-mai-25	ACD
TPBF.O4	TPBF 6.50% 2017-2027	10 000	9 700	10 400	10 400	157	1 610 000	265,34	S	327,67	31-janv.-25	ACD
TPBF.O5	TPBF 6,50% 2017-2024 (*)	10 000	9 999	SP	9 999			321,45	S	325,00	29-déc.-24	ACD
TPBF.O6	TPBF 6.50% 2018-2025	10 000	9 112	NC	9 112			39,18	S	324,11	5-juin-25	ACD
TPBF.O7	TPBF 6,50% 2018- 2025	10 000	9 999	NC	9 999			75,41	S	325,00	15-mai-25	AC
TPBF.O8	TPBF 6,50% 2019-2027	10 000	10 000	NC	10 000			90,82	S	322,33	6-mai-25	ACD
TPBF.O9	TPBF 6,50% 2019 - 2027	10 000	10 750	NC	10 750			142,86	S	325,00	8-avr.-25	ACD
TPBJ.O3	TPBJ 6,50% 2020-2028	10 000	10 000	NC	10 000			220,82	A	650,00	25-août-25	AC
TPBJ.O4	TPBJ 5,50 % 2022-2037	10 000	10 000	NC	10 000			453,56	A	550,00	1-mars-25	AC
TPBJ.O5	TPBJ 5,85 % 2022-2042	10 000	10 000	NC	10 000			482,42	A	585,00	1-mars-25	ACD
TPBJ.O6	TPBJ 5,75% 2022-2037	10 000	10 150	NC	10 150			239,45	A	575,00	28-juil.-25	ACD
TPBJ.O7	TPBJ 5,70% 2023-2030	10 000	10 000	NC	10 000			451,32	A	570,00	13-mars-25	AC
TPBJ.O8	TPBJ 6,20% 2023-2038	10 000	10 000	NC	10 000			490,90	A	620,00	13-mars-25	AC
TPCI.O17	TPCI 3% 2014-2024	10 000		NC				156,56	S	150,00	19-déc.-24	ACD
TPCI.O19	TPCI 5.99% 2015-2025	10 000	10 000	NC	10 000			372,53	A	599,00	14-mai-25	ACD
TPCI.O21	TPCI 6% 2016-2028	10 000	10 000	NC	10 000			432,33	A	600,00	8-avr.-25	ACD
TPCI.O22	TPCI 5.90% 2016 - 2026	10 000	9 800	NC	9 800			315,21	A	590,00	15-juin-25	ACD
TPCI.O23	TPCI 5.90% 2016-2026	10 000	9 700	NC	9 700			64,66	A	590,00	17-nov.-25	ACD
TPCI.O24	TPCI 6.25% 2017-2029	10 000	9 700	NC	9 700			151,10	S	312,50	31-mars-25	ACD
TPCI.O27	TPCI 6% 2017-2025 (*)	10 000	10 250	NC	10 250			296,72	S	300,00	29-déc.-24	ACD

TPCI.O28	TPCI 6% 2018 - 2026	10 000	10 000	NC	10 000			241,64	A	600,00	2-août-25	ACD
TPCI.O29	TPCI 6% 2018-2026	10 000	10 000	NC	10 000			113,42	A	600,00	19-oct.-25	ACD
TPCI.O30	TPCI 5,95% 2018-2025	2 000	2 000	NC	2 000			4,56	S	59,34	13-juin-25	ACD
TPCI.O31	TPCI 5,75% 2019 - 2026	10 000	10 230	NC	10 230			299,32	A	575,00	20-juin-25	ACD
TPCI.O32	TPCI 2,23% 2019-2026	10 000		NC				116,08	A	223,00	20-juin-25	ACD
TPCI.O33	TPCI 5.75% 2019-2026	4 000	4 160	NC	4 160			177,70	A	230,00	20-mars-25	ACD
TPCI.O34	TPCI 6% 2019-2029	6 250	6 188	NC	6 187.50			289,73	A	375,00	20-mars-25	ACD
TPCI.O35	TPCI 5,75% 2019 -2026	10 000	10 150	NC	10 150			266,23	A	575,00	11-juil.-25	ACD
TPCI.O36	TPCI 5,75% 2019- 2026	10 000	10 000	NC	10 000			201,64	A	575,00	21-août-25	ACD
TPCI.O37	TPCI 5,80% 2019-2026	4 000	4 000	NC	4 000			14,62	A	232,00	4-déc.-25	ACD
TPCI.O38	TPCI 5,75% 2019-2026	4 000	4 000	NC	4 000			14,49	A	230,00	4-déc.-25	ACD
TPCI.O39	TPCI 5,75% 2019 - 2026	4 000	3 906	NC	3 906			44,74	A	230,00	17-oct.-25	ACD
TPCI.O40	TPCI 5,75% 2019-2026	6 000	6 000	NC	6 000			331,80	A	345,00	10-janv.-25	ACD
TPCI.O41	TPCI 5,80% 2020-2027	10 000	10 000	NC	10 000			480,16	A	580,00	28-févr.-25	ACD
TPCI.O42	TPCI 5,90% 2020-2030	10 000	10 000	NC	10 000			488,16	A	590,00	28-févr.-25	ACD
TPCI.O43	TPCI 5,90% 2020 - 2030	10 000	10 000	NC	10 000			400,88	A	590,00	23-avr.-25	ACD
TPCI.O44	TPCI 5,80% 2020 - 2027	10 000	9 800	NC	9 800			394,08	A	580,00	23-avr.-25	ACD
TPCI.O45	TPCI 5,80% 2020 -2027	6 000	6 000	NC	6 000			184,96	A	348,00	16-juin-25	ACD
TPCI.O46	TPCI 5,90% 2020 - 2030	7 500	7 650	NC	7 650			235,19	A	442,50	16-juin-25	ACD
TPCI.O47	TPCI 5,80% 2020 - 2027	6 000	6 150	NC	6 150			232,80	A	438,00	16-juin-25	ACD
TPCI.O48	TPCI 5,80% 2020- 2027	6 000	5 940	NC	5 940			143,97	A	348,00	29-juil.-25	ACD
TPCI.O49	TPCI 5,90% 2020- 2030	7 500	7 564	NC	7 563.75			183,06	A	442,50	29-juil.-25	ACD
TPCI.O50	TPCI 5,90% 2020-2030	7 500	7 500	NC	7 500			146,69	A	442,50	28-août-25	ACD
TPCI.O51	TPCI 5,80 % 2020-2027	6 000	6 000	NC	6 000			81,99	A	348,00	2-oct.-25	ACD
TPCI.O52	TPCI 5,90 % 2020 -2030	7 500	7 500	NC	7 500			104,26	A	442,50	2-oct.-25	ACD
TPCI.O53	TPCI 5,80% 2020-2027	6 000	6 360	NC	6 360			57,21	A	348,00	28-oct.-25	ACD
TPCI.O54	TPCI 5,90% 2020-2030	7 500	7 350	NC	7 350			72,74	A	442,50	28-oct.-25	ACD
TPCI.O55	TPCI 5,80% 2020 -2027	6 000	6 300	6 000	6 000	64 034	384 204 000	2,86	A	348,00	24-déc.-25	ACD
TPCI.O56	TPCI 5,90% 2020- 2030	7 500	8 058	NC	8 058			3,64	A	442,50	24-déc.-25	ACD
TPCI.O57	TPCI 5,80% 2020-2027	6 000	5 820	NC	5 820			35,28	A	348,00	20-nov.-25	ACD
TPCI.O58	TPCI 5,80% 2021-2028	8 000	8 000	NC	8 000			372,47	A	464,00	9-mars-25	ACD
TPCI.O59	TPCI 5,90% 2021-2031	8 750	9 056	NC	9 056.25			414,41	A	516,25	9-mars-25	ACD
TPCI.O60	TPCI 5,80% 2021-2028	10 000	9 855	NC	9 855			362,30	A	580,00	13-mai-25	ACD
TPCI.O61	TPCI 5,90% 2021-2031	10 000	10 000	NC	10 000			368,55	A	590,00	13-mai-25	ACD
TPCI.O62	TPCI 5,80 % 2021 -2028	8 000	7 920	8 000	8 000	500	4 000 000	228,82	A	464,00	30-juin-25	ACD
TPCI.O63	TPCI 5,90% 2021 -2031	8 750	8 750	NC	8 750			254,59	A	516,25	30-juin-25	ACD
TPCI.O64	TPCI 5,80 % 2021 - 2028	8 000	7 958	NC	7 958.40			169,07	A	464,00	16-août-25	ACD
TPCI.O65	TPCI 5,90 % 2021-2031	8 750	9 363	NC	9 362.50			124,47	A	516,25	30-sept.-25	ACD
TPCI.O66	TPCI 5,90% 2021-2031	8 750	8 750	NC	8 750			73,55	A	516,25	5-nov.-25	ACD
TPCI.O67	TPCI 5,90 % 2021-2036	10 000	10 200	NC	10 200			17,78	A	590,00	16-déc.-25	ACD
TPCI.O68	TPCI 5,90 % 2022-2037	10 000	10 000	NC	10 000			531,97	A	590,00	1-févr.-25	ACD
TPCI.O69	TPCI 5,75 % 2022-2037	10 000	10 000	NC	10 000			441,10	A	575,00	22-mars-25	ACD
TPCI.O70	TPCI 5,75 % 2022-2037	10 000	10 150	NC	10 150			381,23	A	575,00	29-avr.-25	ACD
TPCI.O71	TPCI 5,65% 2022-2032	10 000	10 000	NC	10 000			301,85	A	565,00	15-juin-25	ACD
TPCI.O72	TPCI 5,65% 2022-2029	10 000	10 000	NC	10 000			233,74	A	565,00	29-juil.-25	ACD
TPCI.O73	TPCI 5,75% 2022-2032	10 000	10 500	NC	10 500			237,88	A	575,00	29-juil.-25	ACD
TPCI.O74	TPCI 5,85% 2022-2042	9 474	9 474	NC	9 473.68			229,28	A	554,21	29-juil.-25	ACD
TPCI.O75	TPCI 5,65% 2022-2029	10 000	10 700	NC	10 700			125,38	A	565,00	7-oct.-25	ACD
TPCI.O76	TPCI 5,75% 2022-2032	10 000	10 000	NC	10 000			127,60	A	575,00	7-oct.-25	ACD
TPCI.O77	TPCI (TAUX DE BASE + SPREAD) % 2022-2029	10 000	10 000	NC	10 000			99,38	T	198,75	11-févr.-25	ACD
TPCI.O78	TPCI 5,65% 2022-2029	10 000	10 000	NC	10 000			21,67	A	565,00	13-déc.-25	ACD
TPCI.O79	TPCI 5,75% 2023-2030	10 000	10 000	NC	10 000			476,02	A	575,00	28-févr.-25	ACD
TPCI.O80	TPCI 6% 2023-2030	10 000	10 000	NC	10 000			368,22	A	600,00	17-mai-25	ACD
TPCI.O81	TPCI 5,90% 2023-2028	10 000	10 500	NC	10 500			240,85	A	590,00	31-juil.-25	ACD
TPCI.O82	TPCI 6,00% 2023-2030	10 000	10 000	10 000	10 000	500	5 000 000	244,93	A	600,00	31-juil.-25	ACD
TPCI.O83	TPCI 5,90 % 2023-2028	10 000	10 000	NC	10 000			185,32	A	890,00	12-oct.-25	ACD
TPCI.O84	TPCI 6,00 % 2023-2030	10 000	10 000	NC	10 000			124,93	A	600,00	12-oct.-25	ACD
TPCI.O85	TPCI 5,90 % 2023 - 2028	10 000	10 000	NC	10 000			21,01	A	590,00	14-déc.-25	ACD
TPCI.O86	TPCI 6,00 % 2023 - 2030	10 000	10 000	10 000	10 000	3 015	31 050 000	21,37	A	600,00	14-déc.-25	ACD
TPCI.O87	TPCI 5,90% 2024-2029	10 000	10 000	NC	10 000			447,75	A	590,00	25-mars-25	ACD
TPCI.O88	TPCI 6,00% 2024-2031	10 000	10 000	NC	10 000			455,34	A	600,00	25-mars-25	ACD
TPCI.O89	TPCI 5,90% 2024-2029	10 000	10 500	10 700	10 700	100	1 070 000	260,25	A	590,00	19-juil.-25	ACD
TPCI.O90	TPCI 6,00% 2024-2031	10 000	10 000	NC	10 000			264,66	A	600,00	19-juil.-25	ACD
TPNE.O1	TRESOR PUBLIC DU NIGER 6,50% 2019-2026	10 000	10 000	SP	10 000			487,95	A	650,00	28-mars-25	ACD
TPNE.O2	TRESOR PUBLIC DU NIGER 6,50% 2019 - 2026	10 000	10 000	SP	10 000			263,56	A	650,00	1-août-25	ACD

TPNE.O3	TRESOR PUBLIC DU NIGER 6,5% 2020-2027	6 000	6 000	SP	6 000			159,21	A	390,00	31-juil.-25	ACD
TPNE.O4	TRESOR PUBLIC DU NIGER 6,30% 2	8 750	8 750	SP	8 750			188,78	A	551,25	24-août-25	ACD
TPNE.O5	TPNE 6,15 % 2022-2034	10 000	10 000	SP	10 000			348,78	A	615,00	3-juin-25	ACD
TPNE.O6	TRESOR PUBLIC DU NIGER 6,15% 2022 - 2034	10 000	10 000	SP	10 000			21,90	A	615,00	14-déc.-25	ACD
TPNE.O7	TRESOR PUBLIC DU NIGER 6,25 % 2023-2028	10 000	10 000	SP	10 000			320,21	A	625,00	23-juin-25	ACD
TPTG.O2	TPTG 6% 2022-2037	10 000	10 000	NC	10 000			67,40	A	600,00	16-nov.-25	ACD
TOTAL						68 994	433 909 580					
OBLIGATIONS REGIONALES												
BIDC.O4	BIDC-EBID 6.10% 2017-2027	3 750	3 750	NC	3 750			121,60	A	228,78	16-juin-25	ACD
BIDC.O5	BIDC-EBID 6,40% 2019-2026	10 000	10 000	NC	10 000			292,17	S	320,00	12-janv.-25	ACD
BIDC.O6	BIDC-EBID 6,50 % 2021-2028	7 000	7 000	NC	7 000			48,62	S	225,63	18-mai-25	ACD
BIDC.O7	BIDC-EBID 5,90% 2022-2029	9 000	9 000	NC	9 000			26,19	S	264,77	9-juin-25	ACD
BIDC.O8	BIDC-EBID GSS BOND 6,50% 2024-2031	10 000	10 000	NC	10 000			268,90	S	327,67	29-janv.-25	ACD
CRRH.O10	CRRH-UEMOA 6,10% 2022-2037	10 000	10 000	NC	10 000			242,01	S	305,00	3-févr.-25	AC
CRRH.O2	CRRH-UEMOA 6.10% 2012-2024	10 000	9 800	NC	9 800			270,19	S	305,00	17-janv.-25	AC
CRRH.O4	CRRH-UEMOA 6% 2014-2024	10 000	10 000	SP	10 000			295,08	S	300,00	30-déc.-24	AC
CRRH.O5	CRRH-UEMOA 5.85% 2015-2025	10 000	10 000	NC	10 000			282,08	S	294,90	4-janv.-25	AC
CRRH.O6	CRRH-UEMOA 5.85% 2016-2026	10 000	10 000	NC	10 000			281,37	S	292,50	3-janv.-25	ACD
CRRH.O7	CRRH-UEMOA 5.95% 2017-2029	4 167	4 167	NC	4 167			27,39	S	123,96	17-mai-25	AC
CRRH.O8	CRRH-UEMOA 5.95% 2018-2030	5 000	5 000	NC	5 000			4,90	S	148,75	21-juin-25	AC
CRRH.O9	CRRH-UEMOA 6.05% 2018-2033	6 000	6 000	NC	6 000			5,98	S	181,50	21-juin-25	AC
TOTAL						0	0					
OBLIGATIONS PRIVEES												
FBOAD.O1	FCTC BOAD DOLI-P 6,10% 2023-2030	7 300	7 300	NC	7 300			119,56	S	220,82	20-mars-25	AC
FDFINBF.O1	FIDELIS FINANCE CAP25 7,00% 2023-2028	10 000	10 000	NC	10 000			66,70	S	326,30	20-mai-25	ACD
FEPTC.O1	FCTC EPT 7 % 2023-2030	10 000	10 500	NC	10 500			55,92	T	171,50	27-févr.-25	ACD
FEPTC.O2	FCTC EPT 7,25 % 2023-2033	10 000	10 500	NC	10 500			57,92	T	177,63	27-févr.-25	ACD
FEPTC.O3	FCTC EPT 7,50% 2023-2038	10 000		NC				59,92	T	183,75	27-févr.-25	ACD
FNSBC.O1	FCTC NSIA BANQUE 7 % 2020-2025	556	556	555	555.55	30	16 666	1,16	T	9,53	16-mars-25	ACD
FORBT.O1	FCTC ORABANK 7 % 2021-2026	5 000	5 450	NC	5 450			84,81	T	85,75	28-déc.-24	ACD
FSNTS.O1	FCTC SONATEL C-1 6,40 % 2023-2	10 000	10 000	NC	10 000			263,20	S	300,80	19-janv.-25	AC
FSNTS.O2	FCTC SONATEL C-2 6,60 % 2023-2	10 000	10 000	NC	10 000			271,43	S	310,20	19-janv.-25	AC
FTIMC.O1	FCTC TEYLIOM IMMO 7 % 2021-2028	5 833	5 833	5 833	5 833.33	25	145 833	21,12	T	100,04	8-mars-25	ACD
ORGT.O2	ORAGROUP SA 7,15% 2021-2028	8 000	8 600	8 800	8 800	500	4 304 000	97,43	S	286,00	26-avr.-25	ACD
PADS.O3	PAD 6,60% 2020-2027	6 000	5 640	NC	5 640			75,07	S	198,00	19-avr.-25	ACD
PTRC.O1	PETRO IVOIRE 6,80% 2022-2029	10 000	10 750	NC	10 750			21,97	S	333,20	15-juin-25	ACD
SNLC.O1	SENELEC 6,50% 2018-2025	1 000	1 000	NC	1 000			16,34	S	32,50	27-mars-25	AC
SNTS.O2	SONATEL 6,50% 2020-2027	6 000	6 000	NC	6 000			164,72	S	184,81	16-janv.-25	ACD
TOTAL						555	4 466 499					
SUKUK ET TITRES ASSIMILES												
SUKSN.S2	SUKUK SN 6% 2016-2026	10 000	10 750	NC	10 750			256,67	S	306,67	26-janv.-25	ACD
SUKTG.S1	SUKUK TG 6.5% 2016-2026	10 000	10 000	NC	10 000			271,17	S	377,99	17-févr.-25	ACD
TOTAL						0	0					
TOTAL - Marché des obligations						69 549	438 376 080					

Légende :
(#) (*) Ex-Coupon couru (##)Cours de référence amorti / Coupon couru Ex-c (#)Ex-marge de profits
Cours du jour: **Ouv.**: Ouverture **Clôt.**: Clôture **Moy.**: Moyen
Type Amort: Type d'Amortissement **IF**: In Fine **AC**: Amortissement Constant **AD**: Amortissement Dégressif **ACD**: Amortissement Constant Différé
Période: Périodicité de paiement des coupons **A**: Annuelle **S**: Semestrielle **T**: Trimestrielle
Eché.: Échéance de paiement des intérêts
Mentions: **NC**: Non Coté **Ex-c**: Ex-coupon ou Ex-droit **SP**: Suspendu

INFORMATIONS

OPERATIONS EN COURS

Emetteur	Opération

AVIS

Entité	N°	Nature	Objet
DC/BR	234 - 2024	Jour férié	Rappel, 1er janvier 2025, jour férié

DC/BR	235 - 2024	Paiement Intérêts et remboursement	Paiement des intérêts semestriels et remboursement total du capital - CRRH-UEMOA 6.10% 2012-2024
BRVM	342-2024	Paiement Intérêts et remboursement	Paiement des intérêts semestriels et dernier remboursement du capital - CRRH-UEMOA 6.10% 2012-2024 (CRRH.O2)
BRVM	343-2024	Radiation	RADIATION - CRRH-UEMOA 6,10 % 2012-2024
BRVM	344-2024	Transactions Sur Dossier	Transactions Sur Dossier

COMMUNIQUES

Emetteur	N°	Nature	Objet
FILTISAC CI	20241227	Communiqué	Communiqué - FILTISAC CI

QUANTITES RESIDUELLES

MARCHE DES ACTIONS

Symbole	Titre	Quantité résiduelle à l'achat	Cours Achat	/	Cours Vente	Quantité résiduelle à la vente	Cours de Référence
ABJC	SERVAIR ABIDJAN CI	453	1,800	/	1,920	1 097	1 920
BICC	BICI CI	1	14,015	/	14,225	59	14 225
BNBC	BERNABE CI	135	945	/	1,075	157	1 075
BOAB	BANK OF AFRICA BN	922	3,675	/	3,680	10	3 675
BOABF	BANK OF AFRICA BF	4	3,030	/	3,035	219	3 035
BOAC	BANK OF AFRICA CI	5 896	4,995	/	5,000	4 260	5 000
BOAM	BANK OF AFRICA ML	151	1,905	/	1,920	3 341	1 905
BOAN	BANK OF AFRICA NG	1	2,570	/	2,595	798	2 595
BOAS	BANK OF AFRICA SENEGAL	456	3,165	/	3,170	1 431	3 170
CABC	SICABLE CI	59	1,105	/	1,140	3	1 140
CBIBF	CORIS BANK INTERNATIONAL	25	9,700	/	9,885	70	9 885
CFAC	CFAO MOTORS CI	85	600	/	605	9 746	605
CIEC	CIE CI	5	2,100	/	2,195	6 503	2 195
ECOC	ECOBANK COTE D"IVOIRE	112	8,790	/	8,800	7 302	8 800
ETIT	ECOBANK TRANS. INCORP. TG	1 250 018	15	/	16	1 671 697	16
FTSC	FILTISAC CI	260	1,685	/	1,730	1 312	1 730
LNBB	LOTERIE NATIONALE DU BENIN	21	4,900	/	4,950	2 869	4 950
NEIC	NEI-CEDA CI	4	745	/	750	732	750
NSBC	NSIA BANQUE COTE D'IVOIRE	69	7,115	/	7,150	521	7 150
NTLC	NESTLE CI	8	7,925	/	7,955	990	7 955
ONTBF	ONATEL BF	63	2,260	/	2,295	800	2 295
ORAC	ORANGE COTE D'IVOIRE	1	17,440	/	17,445	74	17 000
ORGT	ORAGROUP TOGO	1	1,775	/	1,800	71	1 800
PALC	PALM CI	37	4,610	/	4,620	1 000	4 620
PRSC	TRACTAFRIC MOTORS CI	7	2,150	/			2 150
SAFC	SAFCA CI			/	Marché	3 085	720
SCRC	SUCRIVOIRE	912	760	/	770	72	770
SDCC	SODE CI	10	5,675	/	5,690	545	5 690
SDSC	AFRICA GLOBAL LOGISTICS CI	41	1,325	/	1,330	968	1 330
SEMC	EVIOSYS PACKAGING SIEM CI			/			700
SGBC	SOCIETE GENERALE COTE D'IVOIRE	203	20,005	/	21,000	20	20 005
SHEC	VIVO ENERGY CI	428	845	/	860	336	850
SIBC	SOCIETE IVOIRIENNE DE BANQUE	2 221	3,500	/	3,560	2 000	3 560
SICC	SICOR CI	2	3,800	/	4,000	38	4 000
SIVC	AIR LIQUIDE CI	8	490	/	510	597	510
SLBC	SOLIBRA CI	4	12,905	/	13,900	480	12 860
SMBC	SMB CI	196	9,495	/	9,500	545	9 500
SNTS	SONATEL SN	18	23,750	/	23,850	56	23 850
SOGC	SOGB CI	20	4,570	/	4,600	633	4 600
SPHC	SAPH CI	971	4,150	/	4,155	10	4 150
STAC	SETAO CI	4 657	430	/	435	5 037	435
STBC	SITAB CI	20	7,260	/	7,300	4 525	7 300
SVOC	MOVIS CI			/			2 395
TTLC	TOTALENERGIES MARKETING CI	42	2,380	/	2,390	200	2 400
TTLS	TOTALENERGIES MARKETING SN	300	2,205	/	2,250	45	2 250
UNLC	UNILEVER CI	1	6,000	/	6,475	80	6 475
UNXC	UNIWAX CI	1 142	400	/	405	491	405

QUANTITES RESIDUELLES

MARCHE DES DROITS

Symbole	Titre	Quantité résiduelle à l'achat	Cours Achat / Vente	Quantité résiduelle à la vente	Cours de Référence

QUANTITES RESIDUELLES

MARCHE DES OBLIGATIONS

Symbole	Titre	Quantité résiduelle à l'achat	Cours Achat	/	Cours Vente	Quantité résiduelle à la vente	Cours de Référence
FBOAD.O1	FCTC BOAD DOLI-P 6,10% 2023-2030			/			7 300
FDFINBF.O1	FIDELIS FINANCE CAP25 7,00% 2023-2028			/			10 000
FEPTC.O1	FCTC EPT 7 % 2023-2030			/	10,500	25	10 500
FEPTC.O2	FCTC EPT 7,25 % 2023-2033			/	10,500	200	10 500
FEPTC.O3	FCTC EPT 7,50% 2023-2038			/			10 000
FNSBC.O1	FCTC NSIA BANQUE 7 % 2020-2025			/	566.66	14	556
PTRC.O1	PETRO IVOIRE 6,80% 2022-2029			/			10 750
SNLC.O1	SENELEC 6,50% 2018-2025			/			1 000
SNTS.O2	SONATEL 6,50% 2020-2027			/			6 000
FORBT.O1	FCTC ORABANK 7 % 2021-2026			/			5 450
FSNTS.O1	FCTC SONATEL C-1 6,40 % 2023-2			/			10 000
FSNTS.O2	FCTC SONATEL C-2 6,60 % 2023-2			/			10 000
FTIMC.O1	FCTC TEYLIOM IMMO 7 % 2021-2028	5	5,833.33	/			5 833
ORGT.O2	ORAGROUP SA 7,15% 2021-2028			/	8,800	1 620	8 800
PADS.O3	PAD 6,60% 2020-2027			/			5 640
EOM.O10	ETAT DU MALI 6,20 % 2022-2029			/			9 790
EOM.O11	ETAT DU MALI 6,40 % 2023-2030			/			10 000
EOM.O12	ETAT DU MALI 6,50 % 2023-2030			/			9 999
EOM.O13	ETAT DU MALI 6,50 % 2024-2034			/	10,000	10 000	9 999
EOM.O14	ETAT DU MALI 3,00 % 2024-2031			/			10 000
EOM.O15	ETAT DU MALI 6,55 % 2024-2031			/			10 000
TPNE.O3	TRESOR PUBLIC DU NIGER 6,5% 2020-2027			/			6 000
TPNE.O4	TRESOR PUBLIC DU NIGER 6,30% 2			/			8 750
TPNE.O5	TPNE 6,15 % 2022-2034			/			10 000
TPNE.O6	TRESOR PUBLIC DU NIGER 6,15% 2022 - 2034			/			10 000
TPNE.O7	TRESOR PUBLIC DU NIGER 6,25 % 2023-2028			/			10 000
TPTG.O2	TPTG 6% 2022-2037			/			10 000
TPCI.O87	TPCI 5,90% 2024-2029			/			10 000
TPCI.O88	TPCI 6,00% 2024-2031			/	10,000	58	10 000
TPCI.O89	TPCI 5,90% 2024-2029	100	10,700	/			10 700
TPCI.O90	TPCI 6,00% 2024-2031	5	10,000	/			10 000
TPNE.O1	TRESOR PUBLIC DU NIGER 6,50% 2019-2026			/			10 000
TPNE.O2	TRESOR PUBLIC DU NIGER 6,50% 2019 - 2026			/			10 000
TPCI.O81	TPCI 5,90% 2023-2028			/			10 500
TPCI.O82	TPCI 6,00% 2023-2030	20	9,700	/	10,000	13 081	10 000
TPCI.O83	TPCI 5,90 % 2023-2028			/			10 000
TPCI.O84	TPCI 6,00 % 2023-2030			/	10,000	100	10 000
TPCI.O85	TPCI 5,90 % 2023 - 2028			/			10 000
TPCI.O86	TPCI 6,00 % 2023 - 2030			/	10,000	49 985	10 000
TPCI.O75	TPCI 5,65% 2022-2029			/			10 700
TPCI.O76	TPCI 5,75% 2022-2032			/			10 000
TPCI.O77	TPCI (TAUX DE BASE + SPREAD) % 2022-2029			/			10 000
TPCI.O78	TPCI 5,65% 2022-2029			/			10 000
TPCI.O79	TPCI 5,75% 2023-2030			/			10 000
TPCI.O80	TPCI 6% 2023-2030	20	9,700	/	10,000	14 599	10 000
TPCI.O69	TPCI 5,75 % 2022-2037			/	10,000	2 085	10 000
TPCI.O70	TPCI 5,75 % 2022-2037			/	10,150	14 705	10 150
TPCI.O71	TPCI 5,65% 2022-2032			/	10,000	10 000	10 000
TPCI.O72	TPCI 5,65% 2022-2029			/			10 000
TPCI.O73	TPCI 5,75% 2022-2032			/			10 500

TPCI.O74	TPCI 5,85% 2022-2042			/			9 474
TPCI.O63	TPCI 5,90% 2021 -2031			/			8 750
TPCI.O64	TPCI 5,80 % 2021 - 2028			/			7 958
TPCI.O65	TPCI 5,90 % 2021-2031			/			9 363
TPCI.O66	TPCI 5,90% 2021-2031			/			8 750
TPCI.O67	TPCI 5,90 % 2021-2036			/	10,200	5	10 200
TPCI.O68	TPCI 5,90 % 2022-2037			/	10,000	44	10 000
TPCI.O57	TPCI 5,80% 2020-2027			/			5 820
TPCI.O58	TPCI 5,80% 2021-2028			/	8,040	2	8 000
TPCI.O59	TPCI 5,90% 2021-2031			/			9 056
TPCI.O60	TPCI 5,80% 2021-2028			/			9 855
TPCI.O61	TPCI 5,90% 2021-2031			/			10 000
TPCI.O62	TPCI 5,80 % 2021 -2028			/			8 000
TPCI.O51	TPCI 5,80 % 2020-2027			/			6 000
TPCI.O52	TPCI 5,90 % 2020 -2030			/			7 500
TPCI.O53	TPCI 5,80% 2020-2027			/			6 360
TPCI.O54	TPCI 5,90% 2020-2030	3 000	Marché	/			7 350
TPCI.O55	TPCI 5,80% 2020 -2027			/			6 000
TPCI.O56	TPCI 5,90% 2020- 2030			/			8 058
TPCI.O45	TPCI 5,80% 2020 -2027			/			6 000
TPCI.O46	TPCI 5,90% 2020 - 2030			/			7 650
TPCI.O47	TPCI 5,80% 2020 - 2027			/			6 150
TPCI.O48	TPCI 5,80% 2020- 2027			/			5 940
TPCI.O49	TPCI 5,90% 2020- 2030			/			7 564
TPCI.O50	TPCI 5,90% 2020-2030			/			7 500
TPCI.O39	TPCI 5,75% 2019 - 2026			/			3 906
TPCI.O40	TPCI 5,75% 2019-2026			/			6 000
TPCI.O41	TPCI 5,80% 2020-2027			/			10 000
TPCI.O42	TPCI 5,90% 2020-2030			/	10,000	57	10 000
TPCI.O43	TPCI 5,90% 2020 - 2030			/			10 000
TPCI.O44	TPCI 5,80% 2020 - 2027			/	10,000	13	9 800
TPCI.O33	TPCI 5.75% 2019-2026			/			4 160
TPCI.O34	TPCI 6% 2019-2029			/			6 188
TPCI.O35	TPCI 5,75% 2019 -2026			/			10 150
TPCI.O36	TPCI 5,75% 2019- 2026			/			10 000
TPCI.O37	TPCI 5,80% 2019-2026			/			4 000
TPCI.O38	TPCI 5,75% 2019-2026			/	4,000	13 500	4 000
TPCI.O27	TPCI 6% 2017-2025			/			10 250
TPCI.O28	TPCI 6% 2018 - 2026			/			10 000
TPCI.O29	TPCI 6% 2018-2026			/			10 000
TPCI.O30	TPCI 5,95% 2018-2025			/			2 000
TPCI.O31	TPCI 5,75% 2019 - 2026			/			10 230
TPCI.O32	TPCI 2,23% 2019-2026			/			10 000
TPBJ.O8	TPBJ 6,20% 2023-2038			/			10 000
TPCI.O19	TPCI 5.99% 2015-2025	69	10,000	/			10 000
TPCI.O21	TPCI 6% 2016-2028			/			10 000
TPCI.O22	TPCI 5.90% 2016 - 2026			/	10,000	97	9 800
TPCI.O23	TPCI 5.90% 2016-2026			/			9 700
TPCI.O24	TPCI 6.25% 2017-2029			/			9 700
TPBF.O9	TPBF 6,50% 2019 - 2027			/	10,999	21	10 750
TPBJ.O3	TPBJ 6,50% 2020-2028			/	9,950	38	10 000
TPBJ.O4	TPBJ 5,50 % 2022-2037			/			10 000
TPBJ.O5	TPBJ 5,85 % 2022-2042			/	10,000	170	10 000
TPBJ.O6	TPBJ 5,75% 2022-2037			/			10 150
TPBJ.O7	TPBJ 5,70% 2023-2030			/			10 000

TPBF.O21	ETAT DU BURKINA 6,50% 2024-2029			/			10 000
TPBF.O22	ETAT DU BURKINA 6,80% 2024-2032			/			10 000
TPBF.O4	TPBF 6.50% 2017-2027			/			10 400
TPBF.O6	TPBF 6.50% 2018-2025	3 000	Marché	/			9 112
TPBF.O7	TPBF 6,50% 2018- 2025			/			9 999
TPBF.O8	TPBF 6,50% 2019-2027			/			10 000
TPBF.O15	ETAT DU BURKINA 6,30 % 2022-2			/			10 000
TPBF.O16	ETAT DU BURKINA 6% 2023-2028			/			10 000
TPBF.O17	TPBF 6,30 % 2023-2030			/	10,000	92	9 999
TPBF.O18	TPBF 6,50% 2023-2033			/	9,900	36	9 899
TPBF.O19	ETAT DU BURKINA 6,30% 2024-2029			/			10 000
TPBF.O20	ETAT DU BURKINA 6,55% 2024-2031			/	10,000	70	10 000
EOS.O9	ETAT DU SENEGAL 6,00 % 2023-20	2 812	Marché	/			10 535
TPBF.O10	TPBF 6,50% 2020 - 2028			/			5 833
TPBF.O11	TPBF 6,50 % 2020-2028			/	6,668	65	6 668
TPBF.O12	TPBF 6.50% 2021-2031			/	9,978	325	9 978
TPBF.O13	TPBF 6,50 % 2021 - 2031			/	9,950	438	9 990
TPBF.O14	TPBF 6,30% 2022-2034			/	9,900	500	9 898
EOS.O14	ETAT DU SENEGAL 6,50 % 2023-2033			/			10 000
EOS.O15	ETAT DU SENEGAL 6,25 % 2024-2029	3 000	Marché	/			10 000
EOS.O16	ETAT DU SENEGAL 6,45 % 2024-2031			/	10,000	250	9 900
EOS.O17	ETAT DU SENEGAL 6,65 % 2024-2034			/			10 000
EOS.O7	ETAT SENEGAL 6.30% 2015-2025			/			10 000
EOS.O8	ETAT DU SENEGAL 5,95% 2022-2034			/	10,000	998	10 000
EOM.O8	ETAT DU MALI 6,20 % 2022-2032			/	9,980	500	10 000
EOM.O9	ETAT DU MALI 6,30% 2022-2032			/			10 000
EOS.O10	ETAT DU SENEGAL 6,15 % 2023-2030			/			9 997
EOS.O11	ETAT DU SENEGAL 6,35 % 2023-2033			/	10,000	218	10 000
EOS.O12	ETAT DU SENEGAL 6,15 % 2023-2028			/			9 500
EOS.O13	ETAT DU SENEGAL 6,30 % 2023-2030			/			10 000
EOM.O16	ETAT DU MALI 6,35 % 2024-2029			/			10 000
EOM.O3	ETAT DU MALI 6,50 % 2018-2025			/	1,975	482	1 975
EOM.O4	ETAT DU MALI 6,50% 2019-2027			/			6 000
EOM.O5	ETAT DU MALI 6,50% 2020-2028			/	8,000	28	8 000
EOM.O6	ETAT DU MALI 6,50% 2020-2027			/			6 000
EOM.O7	ETAT DU MALI 6.50% 2021-2031			/	8,750	100	8 750
BIDC.O4	BIDC-EBID 6.10% 2017-2027			/			3 750
BIDC.O5	BIDC-EBID 6,40% 2019-2026	119	10,000	/			10 000
BIDC.O6	BIDC-EBID 6,50 % 2021-2028	3	7,000	/			7 000
BIDC.O7	BIDC-EBID 5,90% 2022-2029			/			9 000
BIDC.O8	BIDC-EBID GSS BOND 6,50% 2024-2031			/	9,500	14	10 000
CRRH.O10	CRRH-UEMOA 6,10% 2022-2037			/			10 000
CRRH.O2	CRRH-UEMOA 6.10% 2012-2024			/			9 800
CRRH.O5	CRRH-UEMOA 5.85% 2015-2025			/			10 000
CRRH.O6	CRRH-UEMOA 5.85% 2016-2026			/			10 000
CRRH.O7	CRRH-UEMOA 5.95% 2017-2029			/			4 167
CRRH.O8	CRRH-UEMOA 5.95% 2018-2030			/			5 000
CRRH.O9	CRRH-UEMOA 6.05% 2018-2033			/			6 000

SUKUK ET TITRES ASSIMILES

Symbole	Titre	Quantité résiduelle à l'achat	Cours Achat / Vente			Quantité résiduelle à la vente	Cours de Référence
SUKSN.S2	SUKUK SN 6% 2016-2026			/			10 750
SUKTG.S1	SUKUK TG 6.5% 2016-2026			/			10 000

CALENDRIER DES ASSEMBLEES GENERALES

ANNEE : 2024

Société	Nature	Date	Heure	Lieu
CROWN SIEM CI	Ordinaire	30/12/2024	10:00:00	Visioconférence
ORANGE CI	Extraordinaire	05/12/2024	09:00:00	Siège de la société, sis à Abidjan, Cocody Riviera Golf, Boulevard de France, Immeuble Orange Village
BOLLORE TRANSPORT & LOGISTICS	Ordinaire	13/11/2024	09:30:00	Salle de conférence de la maison de la presse, sise au plateau, dans le prolongement du Ministère des affaires étrangères à Abidjan
SICOR	Ordinaire	08/11/2024	09:00:00	Siège de la SICOR à Jacqueville
ORAGROUP	Mixte	15/10/2024	10:00:00	Hôtel 2 Février, Lomé - Togo
BANK OF AFRICA CI	Extraordinaire	10/10/2024	10:00:00	siège de la Banque au Plateau (4è étage)
ECOBANK CI	Ordinaire	04/10/2024	10:00:00	Caisse de Retraite par Répartition avec Epargne de l'Union Monétaire Ouest Africaine (CRRAE-UMOA) sise à Abidjan Plateau, Rue Privée, Angle Boulevard Botreau Roussel
SOLIBRA	Extraordinaire	11/09/2024	09:30:00	Espace Latrille Event sis à Cocody Boulevard Latrille, Carrefour Duncan, salle Félix Houphouët Boigny
UNILEVER CI	Ordinaire	06/09/2024	09:00:00	Salle Tamarin de l'Hôtel Azalaï sis à Abidjan Marcory Boulevard Valery Giscard d'Estaing
SUCRIVOIRE	Mixte	26/08/2024	09:30:00	VISIOCONFERENCE
BANK OF AFRICA NG	Extraordinaire	22/08/2024	10:00:00	Centre de Formation de la BOA-NIGER (sise à BOA-Siège)
BANK OF AFRICA BN	Extraordinaire	20/08/2024	10:00:00	NOVOTEL, salle Baobab 2 & 3 à Cotonou
BANK OF AFRICA SN	Extraordinaire	16/08/2024	09:30:00	3ème Etage Immeuble Elan I, Almadies, Zone 12, Route de Ngor à Dakar
BANK OF AFRICA BF	Extraordinaire	13/08/2024	10:00:00	Hôtel BRAVIA à la Salle LAAFI
BANK OF AFRICA ML	Extraordinaire	13/08/2024	09:30:00	Immeuble BANK OF AFRICA, Avenue du Mali, Quartier ACI 2000
AIR LIQUIDE CI	Mixte	22/07/2024	14:00:00	SALLE DE CONFÉRENCE DE LA CRRAE-UMOA, à Abidjan
VIVO ENERGY CI	Ordinaire	28/06/2024	09:30:00	Espace Crystal situé à Marcory zone 4C, 805 rue Chevalier de Clieu non loin des Sapeurs Pompiers
SODECI	Ordinaire	27/06/2024	08:30:00	VISIOCONFERENCE
SERVAIR ABIDJAN CI	Ordinaire	27/06/2024	11:00:00	Salle JEWELS de la CGECI sise au Plateau, Avenue Lamblin
UNIWAX CI	Ordinaire	27/06/2024	09:00:00	Espace Latrille Events, sis à Abidjan, Cocody II-Plateaux (Carrefour Duncan)
CFAO MOTORS CI	Mixte	27/06/2024	09:00:00	Siège social sis à Abidjan, 117, Boulevard de Marseille
CIE CI	Ordinaire	26/06/2024	10:00:00	Visioconférence
SAFCA CI	Ordinaire	25/06/2024	10:00:00	Siège de la société, sis à Abidjan, 1, Rue des Carrossiers, Zone 3 C (Face SOCOCE Treichville)
ORAGROUP	Mixte	25/06/2024	10:00:00	Hôtel 2 Février situé à Place de l'indépendance BP 131 Lomé
ONATEL BF	Ordinaire	24/06/2024	10:30:00	ROYAL BEACH HÔTEL, OUAGADOUGOU-BURKINA FASO
SITAB	Ordinaire	21/06/2024	10:00:00	SALLE JEWELS de la CGECI (Plateau)
TRACTAFRIC CI	Ordinaire	21/06/2024	10:00:00	Hôtel AZALAI ABIDJAN
TOTAL	Mixte	21/06/2024	10:00:00	Radisson Blu Hotel Abidjan Airport sis au boulevard de l'Aéroport Abidjan, Port Bouët
FILTISAC CI	Ordinaire	20/06/2024	10:00:00	Espace Latrille Events – Salle KOSSIA, II-Plateaux Boulevard Latrille, Abidjan - Cocody
BERNABE CI	Ordinaire	20/06/2024	10:00:00	ABIDJAN, salle de conférence GEWELS de la Maison du Patronat Ivoirien (CGECI) au Plateau
SMB	Ordinaire	14/06/2024	09:30:00	Amphithéâtre de la CGECI (La Maison de l'Entreprise) sis à Abidjan-Plateau, à l'Angle du Boulevard de la République et de l'Avenue Lamblin
MOVIS CI	Extraordinaire	14/06/2024	10:45:00	Siège social de MOVIS CI (Situé à Vridi, zone Industrielle, dans la Rue des Conteneurs)
MOVIS CI	Ordinaire	14/06/2024	09:30:00	Siège social de MOVIS CI (Situé à Vridi, en zone Industrielle, dans la Rue des Conteneurs)
PALM CI	Ordinaire	13/06/2024	09:00:00	VISIOCONFERENCE
NESTLE CI	Ordinaire	11/06/2024	10:00:00	Espace CRYSTAL, situé à Abidjan, Zone 4 C, 08 Rue du Chevalier de Clieu « Salle DIAMANT »
ECOBANK TG	Mixte	06/06/2024	10:00:00	Salle de conférence du Centre Panafricain Ecobank, 2365, Boulevard du Mono, Lomé, Togo
SAPH CI	Ordinaire	04/06/2024	09:00:00	VISIOCONFERENCE
SIB	Mixte	04/06/2024	10:00:00	CRRAE-UMOA (Abidjan - Plateau Angle Boulevard Botreau Roussel, Rue Privée CRRAE-UMOA)
SOLIBRA	Ordinaire	31/05/2024	09:30:00	Espace LATRILLE EVENTS, Cocody Boulevard Latrille, Carrefour Duncan

SETAO CI	Ordinaire	30/05/2024	10:00:00	Hôtel TIAMA (salon EBENE)
TOTAL SENEGAL S.A.	Ordinaire	29/05/2024	10:00:00	Hôtel Radisson Blu Dakar
NEI-CEDA CI	Ordinaire	28/05/2024	10:00:00	Hôtel TIAMA, Abidjan - Plateau
SGB CI	Mixte	28/05/2024	09:00:00	Espace Latrille Events, sis à Abidjan Commune de Cocody, aux Deux-Plateaux Boulevard Latrille
BICI CI	Ordinaire	27/05/2024	10:00:00	Auditorium de la Maison des Entreprises (CGECI) sise au Plateau
BICI CI	Extraordinaire	27/05/2024	11:30:00	Auditorium de la Maison des Entreprises (CGECI) sise au Plateau
SOGB	Ordinaire	24/05/2024	10:30:00	Immeuble CRRAE – UEMOA sis à Abidjan Plateau
NSBC	Ordinaire	23/05/2024	10:30:00	Amphithéâtre de la Caisse de Retraite par Répartition avec Epargne de l'UMOA (CRRAE-UMOA), sis à Abidjan-Plateau, boulevard Botreau ROUSSEL
ECOBANK CI	Ordinaire	25/04/2024	10:00:00	Hôtel Radisson Blu, sis à Abidjan Port-Bouët, route de l'Aéroport International Félix Houphouët Boigny
SONATEL	Ordinaire	25/04/2024	10:00:00	PAR VISIOCONFERENCE dans ses locaux situés au Technopole à Dakar
BANK OF AFRICA ML	Ordinaire	23/04/2024	09:30:00	Siège de la banque à l'Immeuble BANK OF AFRICA, Avenue du Mali, Quartier ACI 2000
BANK OF AFRICA SN	Ordinaire	18/04/2024	09:30:00	Immeuble Elan II au 2ème Etage, Almadies, Zone 12, Route de Ngor à Dakar
ORANGE CI	Ordinaire	16/04/2024	10:00:00	Siège de la société, sis à Abidjan, Cocody Riviera Golf, Boulevard de France, Immeuble Orange Village
BANK OF AFRICA BN	Ordinaire	12/04/2024	09:00:00	Hôtel Golden Tulip à Cotonou
CORIS BANK INTERNATIONAL	Ordinaire	12/04/2024	09:00:00	Sopatel Hôtel Silmandé
SICABLE	Ordinaire	05/04/2024	10:00:00	Hôtel TIAMA, ABIDJAN
BANK OF AFRICA NG	Ordinaire	04/04/2024	10:00:00	Centre de Formation de BOA-NIGER (BOA-Siège)
BANK OF AFRICA BF	Ordinaire	28/03/2024	10:00:00	Salle WANGO I à l'hôtel LANCASTER (EX LAICO HOTEL) OUAGA 2000
BANK OF AFRICA CI	Ordinaire	28/03/2024	10:00:00	Salle Fromager de l'hôtel IVOTEL du Plateau (10ème étage)
AIR LIQUIDE CI	Ordinaire	10/01/2024	10:00:00	Salle de conférence de la CRRAE-UMOA

L'actualité de la BRVM sur nos plateformes digitales

Infos BRVM

Pour recevoir les informations boursières par SMS, souscrivez :

MTN
Côte d'Ivoire : *430#
Bénin : *430*15#

orange
Côte d'Ivoire : #139#
Burkina Faso : *310#

moov no limit
Côte d'Ivoire : *431#
Niger : *512*9#
Togo : *310#

Application Mobile

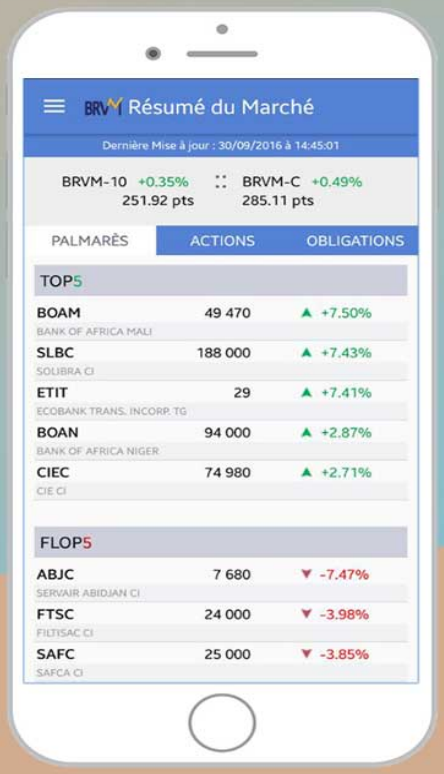

Disponible sur Google play

Disponible sur App Store

Site web

www.brvm.org

Nous suivre sur :

Investissons pour une croissance économique plus forte et mieux partagée

BULLETIN OFFICIEL

OPCVM: FONDS COMMUNS DE PLACEMENT ET SOCIETES D'INVESTISSEMENT A CAPITAL VARIABLE

vendredi 27 décembre 2024

Sociétés de gestion	Dépositaire	OPCVM	Catégorie	Valeur Liquidative							
				Origine	Précédente		Actuelle		Variation		
					Valeur	Date	Valeur	Date	Origine Date	Origine %	Précédent %
QUOTIDIENNES											
	AFRICABOURSE SA	FCP AAM EPARGNE CROISSANCE	D	5 000	9 358,75	24/12/2024	ND	ND	19/11/2012	-	-
		FCP AAM OBLIGATIS	OATC	5 000	8 805,20	24/12/2024	ND	ND	12/09/2012	-	-
		FCP AAM EPARGNE ACTION	A	5 000	6 453,64	24/12/2024	ND	ND	16/01/2017	-	-
		FCP AAM SERENITIS	OATC	10 000	11 458,00	24/12/2024	ND	ND	20/12/2023	-	-
AFRICAM SA	SBIF	FCP EXPANSIO	D	5 000	11 402,58	19/12/2024	ND	ND	01/01/2013	-	-
		FCP SECURITAS	OMLT	5 000	8 067,01	19/12/2024	ND	ND	01/01/2013	-	-
		FCP VALORIS	A	5 000	11 150,89	19/12/2024	ND	ND	01/01/2013	-	-
AFRICAINE DE GESTION D'ACTIFS	SGI AGI	FCP CAPITAL PLUS	D	1 000	1 444,68	24/12/2024	ND	ND	11/03/2019	-	-
		FCP CONFORT PLUS	OMLT	1000	1 400,98	24/12/2024	ND	ND	11/03/19	-	-
ATLANTIC ASSET MANAGEMENT	ATLANTIQUE FINANCE	FCP ATLANTIQUE CROISSANCE	D	5 000	5 890,88	25/12/2024	5 878,98	26/12/2024	30/05/2015	28,58%	-0,20%
		FCP ATLANTIQUE LIQUIDITE	OCT	5 000	6 517,61	25/12/2024	6 519,19	26/12/2024	12/07/2019	30,38%	0,02%
		FCP ATLANTIQUE ACTIONS	A	5 000	9 848,91	25/12/2024	9 842,45	26/12/2024	25/10/2019	96,85%	-0,07%
		FCP ATLANTIQUE SERENITE	OMLT	5 000	6 829,80	25/12/2024	6 832,87	26/12/2024	12/07/2019	36,66%	0,04%
		FCP ATLANTIQUE HORIZON	D	5 000	9 263,12	25/12/2024	9 266,12	26/12/2024	25/10/2019	85,32%	0,03%
		FCP ATLANTIQUE SECURITE	OMLT	5 000	7 221,27	25/12/2024	7 243,97	26/12/2024	30/05/2015	65,88%	0,31%
BNI GESTION	BNI FINANCES	FCP CAPITAL CROISSANCE	D	10 000	ND	18/12/2024	ND	19/12/2024			
		OBLIG SECURITE	OMLT	10 000	11 047,00	19/12/2024	ND	ND	06/06/2014	-	-
		FCP DYNAMIC SAVINGS	A	10 000	ND	18/12/2024	ND	19/12/2024			
BOA ASSET MANAGEMENT	BOA CAPITAL SECURITIES	FCP Emergence	D	5 000	7 885,65	23/12/2024	ND	ND	Fev.2010	-	-
		FCP Treso Monea	OCT	25 000 000	38 678 589,76	23/10/2023	ND	ND	Dec. 2013	-	-
BRM ASSET MANAGEMENT	BRM	FCP "BRM DYNAMIQUE"	D	10 000	12 923,13	08/09/2014	ND	ND	12/03/2009	-	-
		FCP "BRM OBLIGATAIRE"	D	10 000	12 057,50	17/10/2014	ND	ND	12/03/2009	-	-
CGF GESTION	CGF BOURSE	FCP ACTIONS PHARMACIE	D	1000	1 093,10	25/12/2024	1 093,56	26/12/2024	25/07/14	9,36%	0,04%
		FCP SALAM CI	A	1000	1 110,05	25/12/2024	1 109,17	26/12/2024	01/03/17	10,92%	-0,08%
		FCP AL BARAKA 2	D	1000	1 241,52	25/12/2024	1 240,84	26/12/2024	25/01/18	24,08%	-0,05%
		FCP ASSUR SENEGAL	D	1000000	1 298 479,88	25/12/2024	1 300 812,29	26/12/2024	06/07/14	30,08%	0,18%
		FCP AVANTAGE AKWABA	D	1000	1 647,70	25/12/2024	1 647,86	26/12/2024	29/03/13	64,79%	0,01%
		FCP PLACEMENT CROISSANCE	A	1000	1 392,12	25/12/2024	1 387,03	26/12/2024	29/03/13	38,70%	-0,37%
		FCP POSTEFINANCES HORIZON	D	1000	2 109,25	25/12/2024	2 109,22	26/12/2024	27/06/09	110,92%	0,00%
		FCP PLACEMENT QUIETUDE	OMLT	1000	1 637,80	25/12/2024	1 639,99	26/12/2024	29/03/13	64,00%	0,13%
		FCP LIQUIDITE-OPTIMUM	OMLT	10000	12 673,95	25/12/2024	12 698,73	26/12/2024	01/10/17	26,99%	0,196%
		FCP BNDE VALEURS	A	1000	1 273,39	25/12/2024	1 273,55	26/12/2024	02/09/16	27,35%	0,013%
CORIS ASSET MANAGEMENT	CORIS BOURSE	FCP CORIS ACTIONS	A	5 000	7 715,08	16/12/2024	ND	ND	11/11/2014	-	-
		FCP ASSURANCES	OCT	5 000	5 679,93	16/12/2024	ND	ND	22/11/2019	-	-
		FCP CORIS PERFORMANCE	D	5 000	7 995,45	16/12/2024	ND	ND	11/11/2014	-	-
NSIA AM	UBA CI	NSIA FONDS DIVERSIFIE	D	5 000	6 323,93	25/12/2024	6 332,81	26/12/2024	03/12/2018	26,66%	0,14%
		AURORE OPPORTUNITES	A	5 000	7 404,66	25/12/2024	7 394,13	26/12/2024	08/03/2019	47,88%	-0,14%
	NSIA BANQUE CI	AURORE SECURITE	OMLT	5 000	6 044,04	25/12/2024	6 045,92	26/12/2024	03/09/2021	20,92%	0,03%
		NSIA ASSURANCES OPTIMUM	D	1 000 000	1 145 409,10	25/12/2024	1 144 431,64	26/12/2024	30/09/2021	14,44%	-0,09%
		AURORE MONETARIS	M	5 000	5 371,36	25/12/2024	5 372,08	26/12/2024	24/04/2024	7,44%	0,01%
		TAWFIR HALAL	A	5 000	5 429,98	25/12/2024	5 428,93	26/12/2024	17/07/2024	8,58%	-0,02%
OAM S.A	SGI TOGO	FCP-1 OPTI PLACEMENT	A	5 000	20 771,12	17/12/2024	ND	ND	01/02/2002	-	-
		FCP-2 OPTI REVENU	OMLT	5 000	9 060,37	17/12/2024	ND	ND	01/02/2002	-	-
		FCP-3 OPTI CAPITAL	D	5 000	21 931,25	17/12/2024	ND	ND	24/01/2003	-	-
SOGESPAR	SOGEBOURSE	FCP SOGEAVENIR	D	500	1 865,00	18/12/2024	ND	ND	01/10/2002	-	-
		FCP SOGEDEFI	D	4 888	4 404,00	18/12/2024	ND	ND	23/12/2014	-	-
		FCP SOGEDYNAMIQUE	A	4 888	4 416,00	18/12/2024	ND	ND	23/12/2014	-	-
		FCP SOGELIQUID	M	10 000 000	10 900 225,00	18/12/2024	ND	ND	16/06/2020	-	-
		FCP SOGEPRIVILEGE	D	4 888	4 672,00	18/12/2024	ND	ND	23/12/2014	-	-
		FCP SOGESECURITE	OMLT	4 888	5 132,00	18/12/2024	ND	ND	23/12/2014	-	-
		FCP SOGEVALOR	A	1 000	4 390,00	18/12/2024	ND	ND	04/06/2002	-	-
SOAGA-SA	SGI-BOA CAPITAL SECURITIES	FCP SOAGA EPARGNE ACTIVE	D	10 000	11 943,41	25/12/2024	11 931,39	26/12/2024	28/10/2016	19,31%	-0,10%
		SICAV Abdou DIOUF	D	10 000 000	14 825 645,01	25/12/2024	14 844 714,35	26/12/2024	01/12/2003	48,45%	0,13%
		FCP BOAD CAPITAL RETRAITE	OMLT	10 000	13 638,55	25/12/2024	13 641,88	26/12/2024	08/07/2020	36,42%	0,02%
		FCP SOAGA EPARGNE OBLIGATIONS	OMLT	5 000	6 129,34	25/12/2024	6 144,16	26/12/2024	28/04/2021	22,88%	0,24%
		FCP SOAGA EPARGNE ACTIONS	A	5 000	9 497,29	25/12/2024	9 510,55	26/12/2024	11/03/2020	90,21%	0,14%
		FCP SOAGA EPARGNE SERENITE	OMLT	10 000	15 817,23	25/12/2024	15 794,06	26/12/2024	28/10/2016	57,94%	-0,15%
ENKO CAPITAL WEST AFRICA	EDC Investment Corporation	FCP ENKO CAPITAL GARANTI	D	10 000	18 188,44	24/12/2024	ND	ND	21/09/2020	-	-
		FCP PATRIMOINE	OMLT	10 000	12 838,87	24/12/2024	ND	ND	18/10/2020	-	-
		FCP ENKO CAPITAL OBLIGATIONS	OMLT	10 000	11 951,39	24/12/2024	ND	ND	16/03/2021	-	-
SAPHIR ASSET MANAGEMENT	SGI BENIN	FCP SAPHIR DYNAMIQUE	D	5 000	6 632,24	25/12/2024	6 622,87	26/12/2024	28/08/2017	32,46%	-0,14%
		FCP SAPHIR QUIETUDE	OMLT	5 000	6 493,65	25/12/2024	6 513,34	26/12/2024	28/08/2017	30,27%	0,30%
WAFI CAPITAL S.A.	SGI AGI BENIN	SICAV WAFI CAPITAL	D	10 000	8 466,83	19/09/2022	ND	ND	05/06/2020	-	-
SGO MALI FINANCES	SGI MALI SA	FCP NYESIGUI	D	10 000	13 461,19	25/12/2024	13 408,73	26/12/2024	01/07/2018	34,09%	-0,390%
HEBDOMADAIRES											
BNI GESTION	BNI FINANCES	FCP INITIATIVES SOLIDARITE	D	5 000	5 496,00	06/12/2024	5 512,00	13/12/2024	22/05/2013	10,24%	0,29%
		FCPE SODEFOR	D	2 500	6 941,00	06/12/2024	6 928,00	13/12/2024	18/12/2009	177,12%	-0,19%
PHOENIX AFRICA ASSET MANAGEMENT	Phoenix Capital Management	FCP PAM Actions	A	10 000	16 966,16	31/10/2024	16 458,74	07/11/2024	13/12/2017	64,59%	-2,99%
		FCP PAM Diversifié Equilibré	D	10 000	16 150,88	31/10/2024	15 765,51	07/11/2024	13/12/2017	57,66%	-2,39%
		FCP PAM Diversifié Obligation	D	10 000	14 245,15	31/10/2024	14 093,67	07/11/2024	13/12/2017	40,94%	-1,06%
BOA ASSET MANAGEMENT	BOA CAPITAL SECURITIES	FCP Global Investors	D	25 000	37 434,21	13/12/2024	37 437,34	20/12/2024	Dec. 2012	49,75%	0,01%
		FCP Boa Obligations	OMLT	10 000	12 939,88	13/12/2024	12 953,96	20/12/2024	Mars. 2017	29,54%	0,11%
		FCP Boa Sécurité	OMLT	100 000	115 170,30	10/12/2024	115 314,78	17/12/2024	Mai. 2021	15,31%	0,13%
		FCP Boa Actions	A	10 000	16 835,01	13/12/2024	16 822,29	20/12/2024	Juil. 2017	68,22%	-0,08%
		FCP Boa Rendement	OMLT	25 000 000	37 247 431,51	13/12/2024	37 287 735,85	20/12/2024	Dec. 2017	49,15%	0,11%
BRIDGE ASSET MANAGEMENT	BRIDGE SECURITIES	FCP BRIDGE EQUILIBRE	D	25 000 000	35 058 056,68	06/12/2024	35 207 512,82	13/12/2024	27/09/2017	40,83%	0,43%
	BRIDGE SECURITIES	FCP BRIDGE DIVERSIFIE CROISSANCE	D	5 000	7 131,95	06/12/2024	7 158,31	13/12/2024	13/03/2018	43,17%	0,37%
	BRIDGE SECURITIES	FCP BRIDGE OBLIGATIONS	OMLT	5 000	6 480,62	06/12/2024	6 490,33	13/12/2024	01/10/2019	29,81%	0,15%
ENKO CAPITAL WEST AFRICA	EDC Investment Corporation	FCP ENKO CAPITAL LIQUIDITE	OMLT	10 000	9 950,66	23/12/2024	9 950,66	24/12/2024	18/04/2024	-0,49%	0,00%
NSIA AM	UBA CI	EVOLUTIS	D	5 000	5 132,79	13/12/2024	5 080,03	20/12/2024	16/12/2019	1,60%	-1,03%
BAOBAB ASSET MANAGEMENT	FGI	FCP BAM TRESOR	OCT	10 000	10 758,22	19/12/2024	10 768,40	26/12/2024	21/12/2023	7,68%	0,09%
		FCP BAM WURUS	A	10 000	11 356,29	05/12/2024	11 487,31	13/12/20254	12/04/2024	14,87%	1,15%
BRM ASSET MANAGEMENT	IMPAXIS	FCP "SDE"	D	1 000	2 083,36	05/09/2014	ND	ND	14/03/2011	-	-
CGF GESTION	CGF BOURSE	FCPCR SONATEL	D	1 000	9 580,37	20/12/2024	9 606,84	27/12/2024	19/02/2004	860,68%	0,28%
	IMPAXIS SECURITIES	FCPE FORCE PAD	D	1 000	2 097,29	19/12/2024	2 100,85	26/12/2024	16/02/2014	110,08%	0,17%
	CGF BOURSE	FCPE SINI GNESIGUI	D	1 000	1 785,12	18/12/2024	1 786,77	25/12/2024	25/02/2014	78,68%	0,09%
	CGF BOURSE	FCP EXPAT	OMLT	1 000	1 166,05	19/12/2024	1 165,91	26/12/2024	20/03/2019	16,59%	-0,01%
	CGF BOURSE	FCP CAPITAL RETRAITE	D	1 000	1 178,48	18/12/2024	1 178,91	25/12/2024	20/03/2019	17,89%	0,04%
	CGF BOURSE	FCP RENTE PERPETUELLE	D	1 000	1 126,06	18/12/2024	1 126,82	25/12/2024	20/03/2019	12,68%	0,07%
	CGF BOURSE	FCP WALO	A	1 000	1 215,85	17/12/2024	1 217,49	24/12/2024	26/03/2019	21,75%	0,13%
	CGF BOURSE	FCP DJOLOF	OMLT	1 000	1 256,05	17/12/2024	1 257,09	24/12/2024	26/03/2019	25,71%	0,08%
	CGF BOURSE	FCP IMPACT DIASPORA	D	1 000	1 214,09	17/12/2024	1 214,53	24/12/2024	19/03/2019	21,45%	0,04%
	CGF BOURSE	FCP IFC-BOAD	OMLT	100 000	140 298,88	16/12/2024	140 432,23	23/12/2024	01/01/2018	40,43%	0,10%
	CGF BOURSE	FCPE DP WORLD DAKAR	D	1 000	1 341,28	17/12/2024	1 346,64	24/12/2024	04/10/2016	34,66%	0,40%
	CGF BOURSE	FCPR SEN FONDS	RISQUE	10 000	10 162,23	01/01/2024	9 955,18	01/07/2024	23/02/2022	-0,45%	-2,04%
	CGF BOURSE	FCP TRANSVIE	D	1 000	1 053,02	16/12/2024	1 051,35	23/12/2024	07/10/2024	5,13%	-0,16%
EDC Asset Management	EDC Investment Corporation	FCP ECOBANK UEMOA DIVERSIFIE	D	5 000	8 876,00	04/12/2024	8 879,00	11/12/2024	19/09/2007	77,58%	77,58%
		FCP ECOBANK UEMOA OBLIGATAIRE	OMLT	20 000	20 752,00	20/03/2024	20 780,00	27/03/2024	01/01/2018	67,15%	67,15%
		FCP ECOBANK UEMOA RENDEMENT	OMLT	1 000 000	1 783 078,00	04/12/2024	1 785 056,00	11/12/2024	10/10/2007	78,51%	78,51%
		FCP ECOBANK ACTIONS UEMOA	A	5 000	4 827,00	04/12/2024	4 841,00	11/12/2024	20/04/2016	0,19%	0,19%
SGO MALI FINANCES	SGI MALI SA	FCPE ORANGE MALI	D	10 000	33 899,99	18/12/2024	33 917,13	26/12/2024	03/09/2012	239,17%	0,05%
SGO MALI FINANCES	SGI MALI SA	FCP TOUNKARANKE	OMLT	100 000	122 226,49	18/12/2024	123 109,85	26/12/2024	01/07/2018	23,110%	0,723%
ATTIJARI ASSET MANAGEMENT	SGI AFRICAINE DE BOURSE	ATTIJARI OBLIG	OMLT	10000	14115,84	13/12/2024	14126,02	20/12/2024	13/07/2012	41,26%	0,07%
		ATTIJARI LIQUIDITE	OCT	10000	14521,05	13/12/2024	14528,06	20/12/2024	30/08/2013	45,28%	0,05%
		ATTIJARI HORIZON	OMLT	10000	16164,49	13/12/2024	16176,2	20/12/2024	30/08/2013	61,76%	0,07%
		ATTIJARI ACTIONS	A	10000	19377,08	13/12/2024	19387,06	20/12/2024	21/05/2015	93,87%	0,05%
		ATTIJARI DIVERSIFIE	D	10000	20687,41	13/12/2024	20693,75	20/12/2024	21/05/2015	106,94%	0,03%
		ATTIJARI INVEST	OMLT	10000	15135,35	13/12/2024	15146,2	20/12/2024	21/01/2016	51,46%	0,07%
		ATTIJARI PATRIMOINE	OMLT	10000	15252,6	13/12/2024	15 264,26	20/12/2024	21/01/2016	52,64%	0,08%
		CRBC-PROSPERITE	OMLT	10000	11626,51	13/12/2024	11636,83	20/12/2024	04/02/2022	16,37%	0,09%
		WAFA ASSURANCE UEMOA	OMLT	10000	10898,78	13/12/2024	10909,61	20/12/2024	05/05/2023	9,10%	0,10%
		FCP CRAT PERFORMANCE	D	10000	11161,53	13/12/2024	11159,81	20/12/2024	08/03/2024	11,60%	-0,02%
MENSUELLES											
BNI GESTION	BNI FINANCES	FCPE CNRA	D	2 500	3 507,00	31/10/2024	3 514,00	29/11/2024	06/06/2014	40,56%	0,20%
		FCPE BNI RETRAITE	D	2 500	4 792,00	31/10/2024	4 825,00	29/11/2024	06/06/2014	93,00%	0,69%
		FCP KARIMA ETHIQUE	D	1 000	2 153,00	31/10/2024	2 153,00	29/11/2024	22/05/2013	115,30%	0,00%

OPCVM : Oraanisme de Placement Collectif en Valeurs Mobilières
ND: Non Disponible
Catégories:
A: actions
OCT: obléations à court terme
OMLT: obléations à moven et lona terme
C: contractuels
D: diversifiés