BRVM BOURSE REGIONALE DES VALEURS MOBILIERES Afrique de l'Ouest

BULLETIN OFFICIEL DE LA COTE

vendredi 26 avril 2024 N° 81

BRVM COMPOSITE	219,85
Variation Jour	0,31 %
Variation annuelle	2,66 %

BRVM 30	110,53
Variation Jour	0,20 %
Variation annuelle	2,48 %

BRVM PRESTIGE	103,47
Variation Jour	0,67 %
Variation annuelle	1,97 %

Evolution des indices

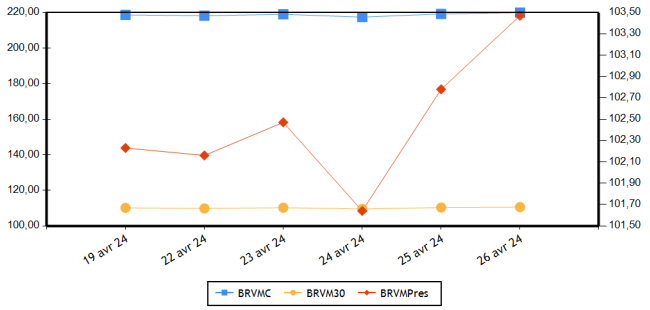

Volumes et valeurs transigés

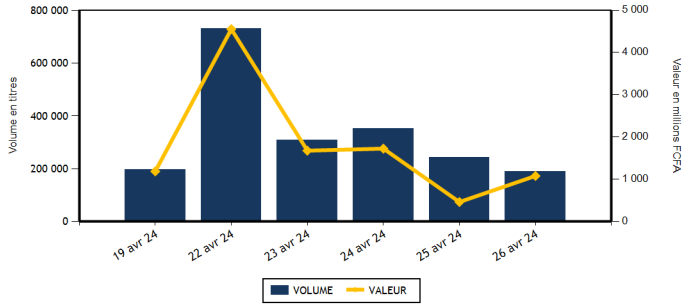

Actions	Niveau	Evol. Jour
Capitalisation boursière (FCFA)(Actions & Droits)	8 179 014 145 606	0,31 %
Volume échangé (Actions & Droits)	152 206	-34,76 %
Valeur transigée (FCFA) (Actions & Droits)	733 824 393	97,02 %
Nombre de titres transigés	38	-2,56 %
Nombre de titres en hausse	16	0,00 %
Nombre de titres en baisse	11	22,22 %
Nombre de titres inchangés	11	-21,43 %

Obligations	Niveau	Evol. Jour
Capitalisation boursière (FCFA)	10 281 344 582 860	0,03 %
Volume échangé	36 740	309,22 %
Valeur transigée (FCFA)	343 577 380	293,07 %
Nombre de titres transigés	6	-45,45 %
Nombre de titres en hausse	2	-33,33 %
Nombre de titres en baisse	0	-100,00 %
Nombre de titres inchangés	4	-42,86 %

PLUS FORTES HAUSSES

Titres	Cours	Evol. Jour	Evol. annuelle
SERVAIR ABIDJAN CI (ABJC)	1 390	7,34 %	4,51 %
SMB CI (SMBC)	11 895	6,21 %	12,96 %
BERNABE CI (BNBC)	1 300	4,00 %	30,00 %
SAPH CI (SPHC)	2 400	3,90 %	2,13 %
TRACTAFRIC MOTORS CI (PRSC)	2 300	3,14 %	21,05 %

PLUS FORTES BAISSES

Titres	Cours	Evol. Jour	Evol. annuelle
SICABLE CI (CABC)	1 090	-4,39 %	-1,80 %
NSIA BANQUE COTE D'IVOIRE (NSBC)	5 800	-3,33 %	-3,33 %
BOLLORE (SDSC)	1 640	-2,67 %	21,48 %
NEI-CEDA CI (NEIC)	745	-2,61 %	2,76 %
ECOBANK COTE D"IVOIRE (ECOC)	6 800	-1,45 %	0,00 %

INDICES PAR COMPARTIMENT

Base = 100 au 02 janvier 2023	Nombre de sociétés	Valeur	Evol. Jour	Evol. annuelle	Volume	Valeur	PER moyen
BRVM-PRESTIGE	10	103,47	0,67 %	1,97 %	39 433	524 457 570	7,06
BRVM-PRINCIPAL	36	105,62	0,33 %	1,60 %	112 773	209 366 823	12,20

INDICES SECTORIELS

Base = 100 au 14 juin 1999	Nombre de sociétés	Valeur	Evol. Jour	Evol. annuelle	Volume	Valeur	PER moyen
BRVM - INDUSTRIE	11	104,09	0,99 %	3,03 %	7 299	13 944 415	40,32
BRVM - SERVICES PUBLICS	5	546,20	0,62 %	2,77 %	37 286	484 993 770	8,23
BRVM - FINANCES	15	88,68	-0,26 %	2,62 %	94 753	201 358 788	6,05
BRVM - TRANSPORT	2	400,17	-2,61 %	20,91 %	2 113	3 479 395	8,89
BRVM - AGRICULTURE	5	170,74	0,89 %	5,68 %	3 463	15 643 770	8,91
BRVM - DISTRIBUTION	7	318,50	0,76 %	-2,96 %	7 292	14 404 255	10,77
BRVM - AUTRES SECTEURS	1	974,77	0,00 %	-12,22 %	0	0	-

Indicateurs	BRVM COMPOSITE
PER moyen du marché	9,79
Taux de rendement moyen du marché	8,20
Taux de rentabilité moyen du marché	9,95
Nombre de sociétés cotées	46
Nombre de lignes obligataires	140
Volume moyen annuel par séance	329 842,00
Valeur moyenne annuelle par séance	997 171 111,77

Indicateurs	BRVM COMPOSITE
Ratio moyen de liquidité	4,63
Ratio moyen de satisfaction	15,77
Ratio moyen de tendance	340,63
Ratio moyen de couverture	29,36
Taux de rotation moyen du marché	0,01
Prime de risque du marché	4,46
Nombre de SGI participantes	28

Définitions

Volume moyen annuel par séance	= Volume annuel échangé / nombre de séances
Valeur moyenne annuelle par séance	= Valeur annuelle échangée / nombre de séances
Ratio moyen de liquidité	= Moyenne des ratios de liquidité (Titres échangés / Volume des ordres de vente)
Ratio moyen de satisfaction	= Moyenne des ratios de satisfaction (Titres échangés / Volume des ordres d'achat)
Ratio moyen de tendance	= Moyenne des ratios de tendance (Volume des ordres d'achat / Volume des ordres de vente)
Ratio moyen de couverture	= Moyenne des ratios de couverture (Volume des ordres de vente / Volume des ordres d'achat)
Taux moyen de rotation	= moyenne des taux de rotation des actions cotées (volume transigé/capi flottante)
PER moyen du marché	= moyenne des PER des actions cotées ayant un PER positif
Taux de rendement moyen	= moyenne des taux de rendement des actions cotées ayant distribué un dividende
Taux de rentabilité moyen	= moyenne des taux de rentabilité des actions cotées
Prime de risque du marché	= (1 / le PER moyen du marché) - le taux de référence actuel des emprunts d'Etat

BOURSE REGIONALE DES VALEURS MOBILIERES
Siège Social : Abidjan - Côte d'Ivoire, 18 av. joseph Anoma
Adresse : 01 BP 3802 Abidjan 01
Tel : +225 20 31 55 50 / +225 20 32 66 85
Fax : +225 20 32 66 84
E-mail : brvm@brvm.org Site web : www.brvm.org

PAYS DE L'UEMOA

MARCHE DES ACTIONS

Sect. Act. (*)	Symbole	Titre	Cours Précédent	Cours du jour Ouv.	Cours du jour Clôt.	Variation jour	Séance de cotation Volume	Séance de cotation Valeur	Cours Référence	Variation de l'année précédente	Dernier dividende payé Montant net	Dernier dividende payé Date	Rdt. Net	PER
COMPARTIMENT PRESTIGE			**103,47**	**points**		**0,67 %**								
AGR	PALC	PALM CI	7 385	7 385	7 385	0,00 %	1 499	10 518 830	7 385	9,41 %	1 213,63	19-juil.-23	16,43 %	2,74
AGR	SPHC	SAPH CI	2 310	2 400	2 400	3,90 %	981	2 349 040	2 400	2,13 %	294,30	29-sept.-23	12,26 %	9,84
DIS	TTLC	TOTAL CI	1 780	1 780	1 795	0,84 %	1 098	1 929 515	1 795	-0,28 %	175,53	21-sept.-23	9,78 %	9,20
DIS	TTLS	TOTAL SN	2 440	2 265	2 445	0,20 %	3 972	9 470 295	2 445	-2,20 %	241,01	13-juil.-23	9,86 %	9,40
FIN	ORGT	ORAGROUP TOGO	2 150	2 000	2 190	1,86 %	504	1 013 635	2 190	-17,05 %	59,52	17-juil.-20	2,72 %	7,92
FIN	SGBC	SOCIETE GENERALE COTE D'IVOIRE	18 000	17 900	17 900	-0,56 %	2 691	48 174 280	17 900	11,53 %	1 112,43	31-mai-23	6,21 %	5,73
IND	NTLC	NESTLE CI	6 850	6 850	6 900	0,73 %	808	5 551 980	6 900	-6,57 %	728,10	8-août-23	10,55 %	9,20
IND	SMBC	SMB CI	11 200	11 285	11 895	6,21 %	99	1 154 495	11 895	12,96 %	720,00	31-août-23	6,05 %	9,84
SPU	ONTBF	ONATEL BF	2 270	2 270	2 270	0,00 %	4 993	11 331 820	2 270	-0,44 %	287,88	26-juin-23	12,68 %	7,67
SPU	SNTS	SONATEL SN	19 000	19 000	19 000	0,00 %	22 788	432 963 680	19 000	5,67 %	1 500,00	30-mai-23	7,89 %	5,73
	TOTAL						39 433	524 457 570						
COMPARTIMENT PRINCIPAL			**105,62**	**points**		**0,33 %**								
AGR	SCRC	SUCRIVOIRE	460	460	460	0,00 %	188	86 430	460	-3,16 %	40,50	20-août-21	8,80 %	
AGR	SICC	SICOR CI	3 650	NC	NC	0,00 %			3 650	20,66 %	1 919,00	25-sept.-00		18,37
AGR	SOGC	SOGB CI	3 400	3 380	3 400	0,00 %	795	2 689 470	3 400	3,98 %	558,00	17-juil.-23	16,41 %	4,69
AUT	STAC	SETAO CI	790	NC	NC	0,00 %			790	-12,22 %	66,15	18-juil.-22	8,37 %	
DIS	ABJC	SERVAIR ABIDJAN CI	1 295	1 390	1 390	7,34 %	1 144	1 590 160	1 390	4,51 %	92,00	31-août-23	6,62 %	11,36
DIS	BNBC	BERNABE CI	1 250	1 300	1 300	4,00 %	4	5 200	1 300	30,00 %	150,00	24-juil.-23	11,54 %	4,76
DIS	CFAC	CFAO MOTORS CI	750	745	750	0,00 %	271	201 865	750	-10,71 %	27,45	15-sept.-23	3,66 %	21,26
DIS	PRSC	TRACTAFRIC MOTORS CI	2 230	2 190	2 300	3,14 %	403	899 220	2 300	21,05 %	224,10	13-sept.-23	9,74 %	6,46
DIS	SHEC	VIVO ENERGY CI	770	770	770	0,00 %	400	308 000	770	-2,53 %	53,00	28-déc.-23	6,88 %	12,93
FIN	BICC	BICI CI	7 400	7 430	7 400	0,00 %	19	140 750	7 400	-1,20 %	401,40	31-juil.-23	5,42 %	9,95
FIN	BOAB	BANK OF AFRICA BN	7 345	7 340	7 340	-0,07 %	1 767	12 869 460	7 340	15,41 %	627,00	25-mai-23	8,54 %	6,91
FIN	BOABF	BANK OF AFRICA BF	7 300	7 300	7 300	0,00 %	1 061	7 745 300	7 300	4,58 %	577,00	5-mai-23	7,90 %	5,53
FIN	BOAC	BANK OF AFRICA CI	6 995	6 995	6 980	-0,21 %	4 636	32 242 230	6 980	1,23 %	684,00	29-avr.-24	9,80 %	5,35
FIN	BOAM	BANK OF AFRICA ML	1 615	1 615	1 620	0,31 %	522	843 785	1 620	9,83 %	271,00	15-mai-19		5,13
FIN	BOAN	BANK OF AFRICA NG	6 020	6 020	6 020	0,00 %	873	5 251 165	6 020	11,69 %	613,80	25-mai-23	10,20 %	7,77
FIN	BOAS	BANK OF AFRICA SENEGAL	3 560	3 560	3 650	2,53 %	15 348	55 488 910	3 650	14,06 %	187,50	1-juin-23	5,14 %	5,15
FIN	CBIBF	CORIS BANK INTERNATIONAL	9 310	9 310	9 480	1,83 %	949	8 849 865	9 480	1,94 %	525,00	6-juil.-23	5,54 %	5,37
FIN	ECOC	ECOBANK COTE D"IVOIRE	6 900	6 900	6 800	-1,45 %	2 426	16 323 415	6 800	0,00 %	549,00	30-mai-23	8,07 %	7,79
FIN	ETIT	ECOBANK TRANS. INCORP. TG	18	18	18	0,00 %	61 992	1 070 838	18	-5,26 %	0,60	8-juin-23	3,36 %	1,42
FIN	NSBC	NSIA BANQUE COTE D'IVOIRE	6 000	6 000	5 800	-3,33 %	1 219	7 072 200	5 800	-3,33 %	363,60	7-juil.-23	6,27 %	4,12
FIN	SAFC	SAFCA CI	1 190	NC	NC	0,00 %			1 190	-8,11 %	23,04	29-juil.-11		
FIN	SIBC	SOCIETE IVOIRIENNE DE BANQUE	5 780	5 700	5 700	-1,38 %	746	4 272 955	5 700	6,54 %	495,00	11-août-23	8,68 %	6,55
IND	CABC	SICABLE CI	1 140	1 100	1 090	-4,39 %	125	136 900	1 090	-1,80 %	69,00	2-août-23	6,33 %	4,51
IND	FTSC	FILTISAC CI	1 990	1 990	1 995	0,25 %	1 264	2 515 210	1 995	8,42 %	235,00	30-juil.-21	11,78 %	183,32
IND	NEIC	NEI-CEDA CI	765	750	745	-2,61 %	4 364	3 265 250	745	2,76 %	35,25	22-sept.-23	4,73 %	8,15
IND	SEMC	CROWN SIEM CI	700	SP	SP	0,00 %			700	0,00 %	14,40	28-déc.-21	2,06 %	7,40
IND	SIVC	AIR LIQUIDE CI	800	NC	NC	0,00 %			800	-3,61 %	63,00	29-sept.-17		17,35
IND	SLBC	SOLIBRA CI	83 250	SP	SP	0,00 %			83 250	-4,31 %	4 050,00	12-août-22	4,86 %	112,57

IND	STBC	SITAB CI	6 740	6 700	6 735	-0,07 %	173	1 084 840	6 735	13,29 %	551,00	27-juil.-23	8,18 %	10,51
IND	UNLC	UNILEVER CI	6 000	NC	NC	0,00 %			6 000	20,00 %	1 233,00	9-juil.-12		
IND	UNXC	UNIWAX CI	500	515	515	3,00 %	466	235 740	515	-3,74 %	60,75	29-juil.-22	11,80 %	
SPU	CIEC	CIE CI	1 530	1 525	1 560	1,96 %	6 488	9 902 275	1 560	-8,24 %	157,50	31-juil.-23	10,10 %	8,90
SPU	ORAC	ORANGE COTE D'IVOIRE	10 845	10 845	10 990	1,34 %	2 721	29 525 820	10 990	0,83 %	752,76	15-juin-23	6,85 %	10,69
SPU	SDCC	SODE CI	4 380	4 380	4 375	-0,11 %	296	1 270 175	4 375	-8,28 %	450,00	15-sept.-23	10,29 %	8,19
TRP	SDSC	BOLLORE	1 685	1 685	1 640	-2,67 %	2 113	3 479 395	1 640	21,48 %	92,00	20-nov.-23	5,61 %	8,89
TRP	SVOC	MOVIS CI	2 395	SP	SP	0,00 %			2 395	0,00 %	270,00	5-juil.-99		
	TOTAL						112 773	209 366 823						

TOTAL

TOTAL - Marché des actions 152 206 733 824 393

Secteurs d'activités (*) : AGR = Agriculture, AUT = Autres Secteurs, DIS = Distribution, FIN = Finances, IND = Industrie, TRP = Transport, SPU = Services Publics

MARCHE DES DROITS

Symbole	Titre	Cours Précédent	Cours du jour		Variation jour	Séance de cotation		Cours Référence	Variation depuis l'origine	Parité	Periode de négociation	
			Ouv.	Clôt.		Volume	Valeur				Début	fin

TOTAL

TOTAL - Marché des droits

Légende:
(d) Ex-dividende (V) Variation par rapport au cours de référence
Cours du jour: Ouv.: Ouverture **Clôt.:** Clôture **Moy.:** Moyen
Mentions : NC: Non Coté **Ex-c:** Ex-coupon **Ex-d:** Ex-droit **SP:** Suspendu **Val-T:** Valeur Théorique
PER = Cours / BNPA selon les données disponibles **Rdt. Net:** Rendement net (DNPA / Cours)
Comp.: 1 - Premier Compartiment 2 - Second Compartiment 3 - Compartiment de croissance
Ratio de liquidité = Titres échangés / Volume des ordres de vente
: Progression de l'indice sectoriel : Stabilité de l'indice sectoriel : Recul de l'indice sectorie

MARCHE DES OBLIGATIONS

Symbole	Titre	Valeur nominale	Cours Précédent	Cours du jour	Cours Référence	Séance de cotation Volume	Séance de cotation Valeur	Coupon couru	Coupon d'intérêt Période	Coupon d'intérêt Montant net	Coupon d'intérêt Eché.	Type Amort
OBLIGATIONS D'ETAT												
EOM.O10	ETAT DU MALI 6,20 % 2022-2029	10 000	9 890	NC	9 890			235,46	A	620,00	9-déc.-24	ACD
EOM.O11	ETAT DU MALI 6,40 % 2023-2030	10 000	10 000	NC	10 000			33,32	A	640,00	7-avr.-25	ACD
EOM.O12	ETAT DU MALI 6,50 % 2023-2030	10 000	9 900	NC	9 900			484,84	A	650,00	28-juil.-24	ACD
EOM.O3	ETAT DU MALI 6,50 % 2018-2025	4 000	4 000	NC	4 000			144,13	A	260,00	7-oct.-24	AC
EOM.O4	ETAT DU MALI 6,50% 2019-2027	8 000	8 000	NC	8 000			410,60	A	520,00	12-juil.-24	AC
EOM.O5	ETAT DU MALI 6,50% 2020-2028	8 000	8 000	NC	8 000			42,74	A	520,00	27-mars-25	ACD
EOM.O6	ETAT DU MALI 6,50% 2020-2027	8 000	8 000	NC	8 000			209,13	A	520,00	2-déc.-24	AC
EOM.O7	ETAT DU MALI 6.50% 2021-2031	8 750	8 749	NC	8 749.13			15,58	A	568,75	16-avr.-25	AC
EOM.O8	ETAT DU MALI 6,20 % 2022-2032	10 000	10 000	NC	10 000			393,01	A	620,00	7-sept.-24	ACD
EOM.O9	ETAT DU MALI 6,30% 2022-2032	10 000	10 000	NC	10 000			239,26	A	630,00	9-déc.-24	ACD
EOS.O10	ETAT DU SENEGAL 6,15 % 2023-2030	10 000	10 000	NC	10 000			46,79	S	307,50	29-sept.-24	ACD
EOS.O11	ETAT DU SENEGAL 6,35 % 2023-2033	10 000	10 000	NC	10 000			48,32	S	317,50	29-sept.-24	ACD
EOS.O12	ETAT DU SENEGAL 6,15 % 2023-2028	10 000	10 000	NC	10 000			121,65	S	307,50	14-août-24	ACD
EOS.O13	ETAT DU SENEGAL 6,30 % 2023-2030	10 000	10 000	NC	10 000			124,62	S	315,00	14-août-24	ACD
EOS.O14	ETAT DU SENEGAL 6,50 % 2023-2033	10 000	10 000	NC	10 000			128,57	S	325,00	14-août-24	ACD
EOS.O7	ETAT SENEGAL 6.30% 2015-2025	10 000	10 000	NC	10 000			264,08	S	314,14	25-mai-24	ACD
EOS.O8	ETAT DU SENEGAL 5,95% 2022-2034	10 000	10 000	NC	10 000			193,46	A	595,00	29-déc.-24	ACD
EOS.O9	ETAT DU SENEGAL 6,00 % 2023-20	10 000	9 800	NC	9 800			45,65	S	300,00	29-sept.-24	ACD
TPBF.O10	TPBF 6,50% 2020 - 2028	6 667	6 667	NC	6 666.68			43,57	S	216,67	20-sept.-24	ACD
TPBF.O11	TPBF 6,50 % 2020-2028	7 501	7 501	NC	7 501			144,66	S	243,78	9-juil.-24	ACD
TPBF.O12	TPBF 6.50% 2021-2031	10 000	10 000	NC	10 000			56,52	S	325,00	25-sept.-24	ACD
TPBF.O13	TPBF 6,50 % 2021 - 2031	10 000	10 000	NC	10 000			198,21	S	325,00	6-juil.-24	ACD
TPBF.O14	TPBF 6,30% 2022-2034	10 000	10 000	NC	10 000			95,87	S	315,00	1-sept.-24	ACD
TPBF.O15	ETAT DU BURKINA 6,30 % 2022-2	10 000	10 000	NC	10 000			282,12	S	315,00	15-mai-24	ACD
TPBF.O16	ETAT DU BURKINA 6% 2023-2028	10 000	10 000	NC	10 000			176,37	S	300,00	10-juil.-24	ACD
TPBF.O17	TPBF 6,30 % 2023-2030	10 000	10 000	NC	10 000			48,20	S	630,00	12-oct.-24	ACD
TPBF.O18	TPBF 6,50% 2023-2033	10 000	9 999	10 000	10 000	50	500 000	49,73	S	650,00	12-oct.-24	ACD
TPBF.O4	TPBF 6.50% 2017-2027	10 000	10 000	NC	10 000			152,73	S	323,22	31-juil.-24	ACD
TPBF.O5	TPBF 6,50% 2017-2024	10 000	10 000	NC	10 000			211,34	S	325,00	29-juin-24	ACD
TPBF.O6	TPBF 6.50% 2018-2025	10 000	10 000	NC	10 000			253,96	S	325,00	5-juin-24	ACD
TPBF.O7	TPBF 6,50% 2018- 2025	10 000	9 895	NC	9 895			291,07	S	325,00	15-mai-24	AC
TPBF.O8	TPBF 6,50% 2019-2027	10 000	10 000	NC	10 000			305,46	S	323,22	6-mai-24	ACD
TPBF.O9	TPBF 6,50% 2019 - 2027	10 000	10 600	NC	10 600			31,97	S	325,00	8-oct.-24	ACD
TPBJ.O3	TPBJ 6,50% 2020-2028	10 000	10 020	NC	10 020			435,11	A	650,00	25-août-24	AC
TPBJ.O4	TPBJ 5,50 % 2022-2037	10 000	10 000	NC	10 000			84,38	A	550,00	1-mars-25	AC
TPBJ.O5	TPBJ 5,85 % 2022-2042	10 000	10 000	NC	10 000			89,75	A	585,00	1-mars-25	ACD
TPBJ.O6	TPBJ 5,75% 2022-2037	10 000	10 000	10 000	10 000	110	1 118 000	428,89	A	575,00	28-juil.-24	ACD
TPBJ.O7	TPBJ 5,70% 2023-2030	10 000	10 001	NC	10 001			68,71	A	570,00	13-mars-25	AC
TPBJ.O8	TPBJ 6,20% 2023-2038	10 000	10 000	NC	10 000			74,74	A	620,00	13-mars-25	AC
TPCI.O17	TPCI 3% 2014-2024	10 000	10 000	NC	10 000			105,74	S	150,00	19-juin-24	ACD
TPCI.O19	TPCI 5.99% 2015-2025	10 000	9 880	NC	9 880			569,54	A	599,00	14-mai-24	ACD
TPCI.O21	TPCI 6% 2016-2028	10 000	10 000	NC	10 000			29,59	A	600,00	8-avr.-25	ACD
TPCI.O22	TPCI 5.90% 2016 - 2026	10 000	10 000	NC	10 000			509,40	A	590,00	15-juin-24	ACD
TPCI.O23	TPCI 5.90% 2016-2026	10 000	10 000	NC	10 000			259,54	A	590,00	17-nov.-24	ACD
TPCI.O24	TPCI 6.25% 2017-2029	10 000	10 001	NC	10 001			45,86	S	312,50	30-sept.-24	ACD
TPCI.O25	TPCI 5,95% 2017-2024 A	10 000	10 000	NC	10 000			3,25	S	297,50	24-oct.-24	ACD
TPCI.O26	TPCI 5,95% 2017-2024 B	10 000	10 000	NC	10 000			274,62	S	297,50	10-mai-24	ACD
TPCI.O27	TPCI 6% 2017-2025	10 000	10 250	NC	10 250			195,08	S	300,00	29-juin-24	ACD
TPCI.O28	TPCI 6% 2018 - 2026	10 000	9 400	NC	9 400			439,34	A	600,00	2-août-24	ACD
TPCI.O29	TPCI 6% 2018-2026	10 000	9 700	9 700	9 700	19 775	191 817 500	622,95	A	600,00	19-avr.-24	ACD
TPCI.O30	TPCI 5,95% 2018-2025	4 000	4 000	NC	4 000			87,79	S	119,00	13-juin-24	ACD
TPCI.O31	TPCI 5,75% 2019 - 2026	10 000	10 230	NC	10 230			488,59	A	575,00	20-juin-24	ACD
TPCI.O32	TPCI 2,23% 2019-2026	10 000		NC				189,49	A	223,00	20-juin-24	ACD
TPCI.O33	TPCI 5.75% 2019-2026	4 000	4 160	NC	4 160			23,32	A	230,00	20-mars-25	ACD
TPCI.O34	TPCI 6% 2019-2029	6 250	6 250	NC	6 250			38,01	A	375,00	20-mars-25	ACD
TPCI.O35	TPCI 5,75% 2019 -2026	10 000	10 250	NC	10 250			455,60	A	575,00	11-juil.-24	ACD
TPCI.O36	TPCI 5,75% 2019- 2026	10 000	10 000	NC	10 000			391,19	A	575,00	21-août-24	ACD
TPCI.O37	TPCI 5,80% 2019-2026	6 000	6 000	NC	6 000			136,92	A	348,00	4-déc.-24	ACD

TPCI.O38	TPCI 5,75% 2019-2026	6 000	6 000	NC	6 000			135,74	A	345,00	4-déc.-24	ACD
TPCI.O39	TPCI 5,75% 2019 - 2026	6 000	6 420	NC	6 420			180,98	A	345,00	17-oct.-24	ACD
TPCI.O40	TPCI 5,75% 2019-2026	6 000	6 000	NC	6 000			100,86	A	345,00	10-janv.-25	ACD
TPCI.O41	TPCI 5,80% 2020-2027	10 000	10 000	NC	10 000			91,91	A	580,00	28-févr.-25	ACD
TPCI.O42	TPCI 5,90% 2020-2030	10 000	10 000	NC	10 000			92,14	A	590,00	28-févr.-25	ACD
TPCI.O43	TPCI 5,90% 2020 - 2030	10 000	10 000	NC	10 000			4,85	A	590,00	23-avr.-25	ACD
TPCI.O44	TPCI 5,80% 2020 - 2027	10 000	9 900	NC	9 900			4,77	A	580,00	23-avr.-25	ACD
TPCI.O45	TPCI 5,80% 2020 -2027	8 000	8 000	NC	8 000			399,34	A	464,00	16-juin-24	ACD
TPCI.O46	TPCI 5,90% 2020 - 2030	8 750	8 925	8 925	8 925	16 300	145 477 500	444,31	A	516,25	16-juin-24	ACD
TPCI.O47	TPCI 5,80% 2020 - 2027	8 000	8 200	NC	8 200			399,34	A	464,00	16-juin-24	ACD
TPCI.O48	TPCI 5,80% 2020- 2027	8 000	7 920	NC	7 920			344,83	A	464,00	29-juil.-24	ACD
TPCI.O49	TPCI 5,90% 2020- 2030	8 750	8 824	NC	8 824.38			383,66	A	516,25	29-juil.-24	ACD
TPCI.O50	TPCI 5,90% 2020-2030	8 750	8 750	NC	8 750			341,35	A	516,25	28-août-24	ACD
TPCI.O51	TPCI 5,80 % 2020-2027	8 000	8 000	NC	8 000			262,43	A	464,00	2-oct.-24	ACD
TPCI.O52	TPCI 5,90 % 2020 -2030	8 750	9 013	NC	9 012.50			291,98	A	516,25	2-oct.-24	ACD
TPCI.O53	TPCI 5,80% 2020-2027	8 000	8 480	NC	8 480			229,46	A	464,00	28-oct.-24	ACD
TPCI.O54	TPCI 5,90% 2020-2030	8 750	8 750	NC	8 750			255,30	A	516,25	28-oct.-24	ACD
TPCI.O55	TPCI 5,80% 2020 -2027	8 000	8 400	NC	8 400			157,20	A	464,00	24-déc.-24	ACD
TPCI.O56	TPCI 5,90% 2020- 2030	8 750	9 450	NC	9 450			174,90	A	516,25	24-déc.-24	ACD
TPCI.O57	TPCI 5,80% 2020-2027	8 000	7 680	NC	7 680			200,31	A	464,00	20-nov.-24	ACD
TPCI.O58	TPCI 5,80% 2021-2028	8 000	8 000	NC	8 000			61,02	A	464,00	9-mars-25	ACD
TPCI.O59	TPCI 5,90% 2021-2031	8 750	9 056	NC	9 056.25			67,89	A	516,25	9-mars-25	ACD
TPCI.O60	TPCI 5,80% 2021-2028	10 000	10 000	NC	10 000			553,06	A	580,00	13-mai-24	ACD
TPCI.O61	TPCI 5,90% 2021-2031	10 000	10 050	NC	10 050			562,60	A	590,00	13-mai-24	ACD
TPCI.O62	TPCI 5,80 % 2021 -2028	10 000	9 900	NC	9 900			476,99	A	580,00	30-juin-24	ACD
TPCI.O63	TPCI 5,90% 2021 -2031	10 000	10 000	NC	10 000			485,22	A	590,00	30-juin-24	ACD
TPCI.O64	TPCI 5,80 % 2021 - 2028	10 000	10 000	NC	10 000			402,51	A	580,00	16-août-24	ACD
TPCI.O65	TPCI 5,90 % 2021-2031	10 000	10 700	NC	10 700			336,91	A	590,00	30-sept.-24	ACD
TPCI.O66	TPCI 5,90% 2021-2031	10 000	9 950	NC	9 950			278,88	A	590,00	5-nov.-24	ACD
TPCI.O67	TPCI 5,90 % 2021-2036	10 000	10 200	NC	10 200			212,79	A	590,00	16-déc.-24	ACD
TPCI.O68	TPCI 5,90 % 2022-2037	10 000	10 000	NC	10 000			137,02	A	590,00	1-févr.-25	ACD
TPCI.O69	TPCI 5,75 % 2022-2037	10 000	10 000	NC	10 000			55,14	A	575,00	22-mars-25	ACD
TPCI.O70	TPCI 5,75 % 2022-2037 (#)	10 000	10 300	NC	10 300			570,29	A	575,00	29-avr.-24	ACD
TPCI.O71	TPCI 5,65% 2022-2032	10 000	10 150	NC	10 150			487,81	A	565,00	15-juin-24	ACD
TPCI.O72	TPCI 5,65% 2022-2029	10 000	10 000	NC	10 000			419,89	A	565,00	29-juil.-24	ACD
TPCI.O73	TPCI 5,75% 2022-2032	10 000	10 000	NC	10 000			427,32	A	575,00	29-juil.-24	ACD
TPCI.O74	TPCI 5,85% 2022-2042	10 000	10 000	NC	10 000			419,89	A	565,00	29-juil.-24	ACD
TPCI.O75	TPCI 5,65% 2022-2029	10 000	10 700	NC	10 700			311,83	A	565,00	7-oct.-24	ACD
TPCI.O76	TPCI 5,75% 2022-2032	10 000	10 000	NC	10 000			317,35	A	575,00	7-oct.-24	ACD
TPCI.O77	TPCI (TAUX DE BASE + SPREAD) % 2022-2029	10 000	10 000	NC	10 000			157,29	T	188,75	11-mai-24	ACD
TPCI.O78	TPCI 5,65% 2022-2029	10 000	10 000	NC	10 000			208,40	A	565,00	13-déc.-24	ACD
TPCI.O79	TPCI 5,75% 2023-2030	10 000	10 000	NC	10 000			91,12	A	575,00	28-févr.-25	ACD
TPCI.O80	TPCI 6% 2023-2030	10 000	10 000	NC	10 000			565,57	A	600,00	17-mai-24	ACD
TPCI.O81	TPCI 5,90% 2023-2028	10 000	10 000	NC	10 000			435,25	A	590,00	31-juil.-24	ACD
TPCI.O82	TPCI 6,00% 2023-2030	10 000	10 000	NC	10 000			442,62	A	600,00	31-juil.-24	ACD
TPCI.O83	TPCI 5,90 % 2023-2028	10 000	10 000	NC	10 000			317,57	A	590,00	12-oct.-24	ACD
TPCI.O84	TPCI 6,00 % 2023-2030	10 000	10 000	NC	10 000			322,95	A	600,00	12-oct.-24	ACD
TPCI.O85	TPCI 5,90 % 2023 - 2028	10 000	9 800	NC	9 800			216,01	A	590,00	14-déc.-24	ACD
TPCI.O86	TPCI 6,00 % 2023 - 2030	10 000	10 000	NC	10 000			219,67	A	600,00	14-déc.-24	ACD
TPNE.O1	TRESOR PUBLIC DU NIGER 6,50% 2019-2026	10 000	10 000	NC	10 000			51,64	A	650,00	28-mars-25	ACD
TPNE.O2	TRESOR PUBLIC DU NIGER 6,50% 2019 - 2026	10 000	10 000	NC	10 000			477,73	A	650,00	1-août-24	ACD
TPNE.O3	TRESOR PUBLIC DU NIGER 6,5% 2020-2027	8 000	8 000	NC	8 000			383,61	A	520,00	31-juil.-24	ACD
TPNE.O4	TRESOR PUBLIC DU NIGER 6,30% 2	10 000	10 150	NC	10 150			423,44	A	630,00	24-août-24	ACD
TPNE.O5	TPNE 6,15 % 2022-2034	10 000	10 000	10 000	10 000	40	400 000	551,15	A	615,00	3-juin-24	ACD
TPNE.O6	TRESOR PUBLIC DU NIGER 6,15% 2022 - 2034	10 000	10 000	NC	10 000			225,16	A	615,00	14-déc.-24	ACD
TPNE.O7	TRESOR PUBLIC DU NIGER 6,25 % 2023-2028	10 000	10 000	NC	10 000			525,96	A	625,00	23-juin-24	ACD
TPTG.O2	TPTG 6% 2022-2037	10 000	10 000	NC	10 000			265,57	A	600,00	16-nov.-24	ACD
TOTAL						36 275	339 313 000					

OBLIGATIONS REGIONALES

BIDC.O4	BIDC-EBID 6.10% 2017-2027	5 000	5 000	NC	5 000			262,50	A	305,00	16-juin-24	ACD
BIDC.O5	BIDC-EBID 6,40% 2019-2026	10 000	9 900	NC	9 900			184,62	S	320,00	12-juil.-24	ACD
BIDC.O6	BIDC-EBID 6,50 % 2021-2028	9 000	9 000	NC	9 000			255,74	S	290,90	18-mai-24	ACD
BIDC.O7	BIDC-EBID 5,90% 2022-2029	10 000	10 000	NC	10 000			224,07	S	295,00	9-juin-24	ACD
CRRH.O10	CRRH-UEMOA 6,10% 2022-2037	10 000	9 900	NC	9 900			139,09	S	305,00	3-août-24	AC
CRRH.O2	CRRH-UEMOA 6.10% 2012-2024	10 000	9 800	NC	9 800			167,58	S	305,00	17-juil.-24	AC
CRRH.O4	CRRH-UEMOA 6% 2014-2024	10 000	10 000	NC	10 000			193,44	S	300,00	30-juin-24	AC
CRRH.O5	CRRH-UEMOA 5.85% 2015-2025	10 000	10 000	NC	10 000			180,61	S	290,90	4-juil.-24	AC
CRRH.O6	CRRH-UEMOA 5.85% 2016-2026	10 000	10 000	NC	10 000			183,21	S	292,50	3-juil.-24	ACD
CRRH.O7	CRRH-UEMOA 5.95% 2017-2029	5 000	5 000	NC	5 000			131,59	S	148,75	17-mai-24	AC
CRRH.O8	CRRH-UEMOA 5.95% 2018-2030	5 833	5 833	NC	5 833.33			127,92	S	173,54	21-juin-24	AC
CRRH.O9	CRRH-UEMOA 6.05% 2018-2033	6 667	6 667	NC	6 667			148,65	S	201,67	21-juin-24	AC
TOTAL						0	0					

OBLIGATIONS PRIVEES

BHSN.O1	DIASPORA BONDS BHS 6,25% 2019-	10 000	9 900	NC	9 900			182,72	S	310,79	10-juil.-24	ACD
FBOAD.O1	FCTC BOAD DOLI-P 6,10% 2023-2030	8 200	8 200	NC	8 200			50,71	S	252,16	20-sept.-24	AC
FDFINBF.O1	FIDELIS FINANCE CAP25 7,00% 2023-2028	10 000	10 000	NC	10 000			571,23	S	658,00	20-mai-24	ACD
FNSBC.O1	FCTC NSIA BANQUE 7 % 2020-2025	2 222	2 222	NC	2 222.22			16,98	T	38,11	16-juin-24	ACD
FORBT.O1	FCTC ORABANK 7 % 2021-2026	6 111	6 661	NC	6 661.11			33,04	T	104,81	28-juin-24	ACD
FTIMC.O1	FCTC TEYLIOM IMMO 7 % 2021-2028	7 083	7 012	NC	7 012.50			64,70	T	121,48	8-juin-24	ACD
ORGT.O2	ORAGROUP SA 7,15% 2021-2028	10 000	10 000	10 700	10 700	465	4 264 380	357,50	S	357,50	26-avr.-24	ACD
PADS.O3	PAD 6,60% 2020-2027	7 000	7 000	NC	7 000			8,84	S	231,00	19-oct.-24	ACD
PTRC.O1	PETRO IVOIRE 6,80% 2022-2029	10 000	10 700	NC	10 700			242,16	S	333,20	15-juin-24	ACD
SNLC.O1	SENELEC 6,50% 2018-2025	2 000	2 000	NC	2 000			10,60	S	65,00	27-sept.-24	AC
SNTS.O2	SONATEL 6,50% 2020-2027	7 000	7 000	NC	7 000			118,03	S	212,68	16-juil.-24	ACD
TOTAL						465	4 264 380					

SUKUK ET TITRES ASSIMILES

SUKSN.S2	SUKUK SN 6% 2016-2026	10 000	10 750	NC	10 750			151,67	S	303,33	26-juil.-24	ACD
SUKTG.S1	SUKUK TG 6.5% 2016-2026	10 000	10 000	NC	10 000			141,76	S	373,91	17-août-24	ACD
TOTAL						0	0					
TOTAL - Marché des obligations						36 740	343 577 380					

Légende :
(#) (*) Ex-Coupon couru (##)Cours de référence amorti / Coupon couru Ex-c (#)Ex-marge de profits
Cours du jour: **Ouv.**: Ouverture **Clôt.**: Clôture **Moy.**: Moyen
Type Amort: Type d'Amortissement **IF**: In Fine **AC**: Amortissement Constant **AD**: Amortissement Dégressif **ACD**: Amortissement Constant Différé
Période: Périodicité de paiement des coupons **A**: Annuelle **S**: Semestrielle **T**: Trimestrielle
Eché.: Échéance de paiement des intérêts
Mentions: **NC**: Non Coté **Ex-c**: Ex-coupon ou Ex-droit **SP**: Suspendu

INFORMATIONS

OPERATIONS EN COURS

Emetteur	Opération
FCTCEPT	Première cotation - FCTC EPT 2023-2038 - Première cotation le 15 mai 2024
SONATEL	Paiement de dividendes de 1 575 F CFA net par action, le 17/05/2024
BANK OF AFRICA BN	Paiement de dividendes de 706 F CFA net par action, le 27/05/2024
BANK OF AFRICA NG	Paiement de dividendes de 609,15 F CFA net par action, le 31/05/2024
BANK OF AFRICA BF	Paiement de dividendes de 704 F CFA net par action, le 06/05/2024
BANK OF AFRICA CI	Paiement de dividendes de 684 F CFA net par action, le 29/04/2024

AVIS

Entité	N°	Nature	Objet
BRVM	076-2024	Première cotation	Première cotation - FCTC EPT 2023-2038
BRVM	077-2024	Jour férié	Rappel, 1er mai, jour férié
BRVM	078-2024	Horaire de cotation	Horaires de cotation du 30 avril 2024
BRVM	079-2024	Paiement Intérêts et remboursement	Paiement des intérêts semestriels et remboursement partiel du capital - ETAT DU SENEGAL 6,30 % 2015-2025
BRVM	080-2024	Paiement de dividendes	Paiement de dividendes - Exercice 2023 - SONATEL SN

COMMUNIQUES

Emetteur	N°	Nature	Objet
CFAO MOTORS CI	20240426-5	Rapport d'activités annuel	Rapport Annuel - Exercice 2023 - CFAO MOTORS CI
ONATEL BF	20240426-4	Rapport d'activités du 1er semestre	Rapport d'activités - 1er trimestre 2024 - ONATEL BF
SICABLE	20240426-3	Rapport d'activités du 1er trimestre	Rapport d'activités - 1er trimestre 2024 - SICABLE CI
SONATEL	20240426-2	Rapport d'activités du 1er trimestre	Rapport d'activités - 1er trimestre 2024 - SONATEL SN
SONATEL	20240426	Rapport d'activités du 1er trimestre	Financial Results - 1er trimestre 2024 - SONATEL SN

QUANTITES RESIDUELLES

MARCHE DES ACTIONS

Symbole	Titre	Quantité résiduelle à l'achat	Cours Achat	/	Cours Vente	Quantité résiduelle à la vente	Cours de Référence
ABJC	SERVAIR ABIDJAN CI	55 675	Marché	/			1 390
BICC	BICI CI	385	7,400	/	7,430	10	7 400
BNBC	BERNABE CI	5	1,275	/	1,300	1 115	1 300
BOAB	BANK OF AFRICA BN	214	7,300	/	7,340	166	7 340
BOABF	BANK OF AFRICA BF	16	7,155	/	7,350	5	7 300
BOAC	BANK OF AFRICA CI	50	6,880	/	6,980	11	6 980
BOAM	BANK OF AFRICA ML	7	1,615	/	1,620	641	1 620
BOAN	BANK OF AFRICA NG	10	6,000	/	6,020	289	6 020
BOAS	BANK OF AFRICA SENEGAL	168	3,560	/	3,655	4	3 650
CABC	SICABLE CI	194	1,080	/	1,090	38	1 090
CBIBF	CORIS BANK INTERNATIONAL	10	9,315	/	9,475	5	9 480
CFAC	CFAO MOTORS CI	6	745	/	750	1 197	750
CIEC	CIE CI	11	1,550	/	1,560	244	1 560
ECOC	ECOBANK COTE D"IVOIRE	7	6,750	/	6,800	932	6 800
ETIT	ECOBANK TRANS. INCORP. TG	657 088	17	/	18	1 746 803	18
FTSC	FILTISAC CI	48	1,990	/	1,995	93	1 995
NEIC	NEI-CEDA CI	8	710	/	745	791	745
NSBC	NSIA BANQUE COTE D'IVOIRE	136	5,685	/	5,800	3 891	5 800
NTLC	NESTLE CI	15	6,855	/	6,900	2 132	6 900
ONTBF	ONATEL BF	158	2,265	/	2,270	1 546	2 270
ORAC	ORANGE COTE D'IVOIRE	38	10,855	/	10,990	10	10 990
ORGT	ORAGROUP TOGO	19	2,150	/	2,190	220	2 190
PALC	PALM CI	100	6,865	/	7,385	3 825	7 385
PRSC	TRACTAFRIC MOTORS CI	9	2,280	/	2,300	629	2 300
SAFC	SAFCA CI			/	1,190	4	1 190
SCRC	SUCRIVOIRE	1 510	450	/	460	6 377	460
SDCC	SODE CI	27	4,210	/	4,375	370	4 375
SDSC	BOLLORE	932	1,635	/	1,640	6 177	1 640
SEMC	CROWN SIEM CI			/			700
SGBC	SOCIETE GENERALE COTE D'IVOIRE	17	17,645	/	17,900	1 900	17 900
SHEC	VIVO ENERGY CI	400	750	/	770	977	770
SIBC	SOCIETE IVOIRIENNE DE BANQUE	172	5,700	/	5,725	200	5 700
SICC	SICOR CI			/	3,650	61	3 650
SIVC	AIR LIQUIDE CI	9	740	/	800	3 295	800
SLBC	SOLIBRA CI			/			83 250
SMBC	SMB CI	65	11,300	/	11,895	1	11 895
SNTS	SONATEL SN	550	18,900	/	19,000	12 463	19 000
SOGC	SOGB CI	20	3,200	/	3,400	2 399	3 400
SPHC	SAPH CI	56	2,435	/			2 400
STAC	SETAO CI	6	735	/	790	117	790
STBC	SITAB CI	11	6,235	/	6,735	37	6 735
SVOC	MOVIS CI			/			2 395
TTLC	TOTAL CI	203	1,750	/	1,795	93	1 795
TTLS	TOTAL SN	155	2,260	/	2,445	275	2 445
UNLC	UNILEVER CI			/	6,000	26	6 000
UNXC	UNIWAX CI	201	505	/	515	2 429	515

QUANTITES RESIDUELLES

MARCHE DES DROITS

Symbole	Titre	Quantité résiduelle à l'achat	Cours Achat / Vente	Quantité résiduelle à la vente	Cours de Référence

QUANTITES RESIDUELLES

MARCHE DES OBLIGATIONS

Symbole	Titre	Quantité résiduelle à l'achat	Cours Achat / Vente		Quantité résiduelle à la vente	Cours de Référence
BHSN.O1	DIASPORA BONDS BHS 6,25% 2019-		/			9 900
FBOAD.O1	FCTC BOAD DOLI-P 6,10% 2023-2030		/			8 200
FDFINBF.O1	FIDELIS FINANCE CAP25 7,00% 2023-2028		/			10 000
FNSBC.O1	FCTC NSIA BANQUE 7 % 2020-2025		/			2 222
FORBT.O1	FCTC ORABANK 7 % 2021-2026		/	6,661.11	221	6 661
FTIMC.O1	FCTC TEYLIOM IMMO 7 % 2021-2028		/	7,083.33	11 728	7 012
ORGT.O2	ORAGROUP SA 7,15% 2021-2028		/	9,630	2 374	10 700
PADS.O3	PAD 6,60% 2020-2027		/			7 000
PTRC.O1	PETRO IVOIRE 6,80% 2022-2029		/	10,100	900	10 700
SNLC.O1	SENELEC 6,50% 2018-2025		/			2 000
SNTS.O2	SONATEL 6,50% 2020-2027		/	7,000	6 792	7 000
EOM.O10	ETAT DU MALI 6,20 % 2022-2029		/			9 890
EOM.O11	ETAT DU MALI 6,40 % 2023-2030		/			10 000
EOM.O12	ETAT DU MALI 6,50 % 2023-2030		/			9 900
EOM.O3	ETAT DU MALI 6,50 % 2018-2025		/			4 000
EOM.O4	ETAT DU MALI 6,50% 2019-2027		/			8 000
EOM.O5	ETAT DU MALI 6,50% 2020-2028		/			8 000
TPTG.O2	TPTG 6% 2022-2037		/			10 000
TPNE.O2	TRESOR PUBLIC DU NIGER 6,50% 2019 - 2026		/	10,000	12	10 000
TPNE.O3	TRESOR PUBLIC DU NIGER 6,5% 2020-2027		/			8 000
TPNE.O4	TRESOR PUBLIC DU NIGER 6,30% 2		/			10 150
TPNE.O5	TPNE 6,15 % 2022-2034		/	10,000	308	10 000
TPNE.O6	TRESOR PUBLIC DU NIGER 6,15% 2022 - 2034		/			10 000
TPNE.O7	TRESOR PUBLIC DU NIGER 6,25 % 2023-2028		/			10 000
TPCI.O82	TPCI 6,00% 2023-2030		/	10,000	20 000	10 000
TPCI.O83	TPCI 5,90 % 2023-2028		/	10,000	19 980	10 000
TPCI.O84	TPCI 6,00 % 2023-2030		/			10 000
TPCI.O85	TPCI 5,90 % 2023 - 2028		/			9 800
TPCI.O86	TPCI 6,00 % 2023 - 2030		/			10 000
TPNE.O1	TRESOR PUBLIC DU NIGER 6,50% 2019-2026		/			10 000
TPCI.O76	TPCI 5,75% 2022-2032		/			10 000
TPCI.O77	TPCI (TAUX DE BASE + SPREAD) % 2022-2029		/			10 000
TPCI.O78	TPCI 5,65% 2022-2029		/			10 000
TPCI.O79	TPCI 5,75% 2023-2030		/	10,000	70	10 000
TPCI.O80	TPCI 6% 2023-2030		/	10,000	44 945	10 000
TPCI.O81	TPCI 5,90% 2023-2028		/			10 000
TPCI.O70	TPCI 5,75 % 2022-2037		/	10,300	5	10 300
TPCI.O71	TPCI 5,65% 2022-2032		/			10 150
TPCI.O72	TPCI 5,65% 2022-2029		/			10 000
TPCI.O73	TPCI 5,75% 2022-2032		/			10 000
TPCI.O74	TPCI 5,85% 2022-2042		/			10 000
TPCI.O75	TPCI 5,65% 2022-2029		/			10 700
TPCI.O64	TPCI 5,80 % 2021 - 2028		/			10 000
TPCI.O65	TPCI 5,90 % 2021-2031		/			10 700
TPCI.O66	TPCI 5,90% 2021-2031		/			9 950
TPCI.O67	TPCI 5,90 % 2021-2036		/	10,200	5	10 200
TPCI.O68	TPCI 5,90 % 2022-2037		/			10 000
TPCI.O69	TPCI 5,75 % 2022-2037		/			10 000
TPCI.O58	TPCI 5,80% 2021-2028		/			8 000
TPCI.O59	TPCI 5,90% 2021-2031		/			9 056

TPCI.O60	TPCI 5,80% 2021-2028			/			10 000
TPCI.O61	TPCI 5,90% 2021-2031			/			10 050
TPCI.O62	TPCI 5,80 % 2021 -2028			/			9 900
TPCI.O63	TPCI 5,90% 2021 -2031			/			10 000
TPCI.O52	TPCI 5,90 % 2020 -2030			/			9 013
TPCI.O53	TPCI 5,80% 2020-2027			/			8 480
TPCI.O54	TPCI 5,90% 2020-2030			/			8 750
TPCI.O55	TPCI 5,80% 2020 -2027			/			8 400
TPCI.O56	TPCI 5,90% 2020- 2030			/			9 450
TPCI.O57	TPCI 5,80% 2020-2027			/			7 680
TPCI.O46	TPCI 5,90% 2020 - 2030			/			8 925
TPCI.O47	TPCI 5,80% 2020 - 2027			/			8 200
TPCI.O48	TPCI 5,80% 2020- 2027			/			7 920
TPCI.O49	TPCI 5,90% 2020- 2030			/			8 824
TPCI.O50	TPCI 5,90% 2020-2030			/			8 750
TPCI.O51	TPCI 5,80 % 2020-2027			/			8 000
TPCI.O40	TPCI 5,75% 2019-2026			/			6 000
TPCI.O41	TPCI 5,80% 2020-2027			/			10 000
TPCI.O42	TPCI 5,90% 2020-2030			/			10 000
TPCI.O43	TPCI 5,90% 2020 - 2030			/			10 000
TPCI.O44	TPCI 5,80% 2020 - 2027			/	9,950	17	9 900
TPCI.O45	TPCI 5,80% 2020 -2027			/			8 000
TPCI.O34	TPCI 6% 2019-2029			/			6 250
TPCI.O35	TPCI 5,75% 2019 -2026			/			10 250
TPCI.O36	TPCI 5,75% 2019- 2026			/			10 000
TPCI.O37	TPCI 5,80% 2019-2026			/	6,000	66	6 000
TPCI.O38	TPCI 5,75% 2019-2026			/			6 000
TPCI.O39	TPCI 5,75% 2019 - 2026			/			6 420
TPCI.O28	TPCI 6% 2018 - 2026			/			9 400
TPCI.O29	TPCI 6% 2018-2026			/			9 700
TPCI.O30	TPCI 5,95% 2018-2025			/			4 000
TPCI.O31	TPCI 5,75% 2019 - 2026			/			10 230
TPCI.O32	TPCI 2,23% 2019-2026			/			10 000
TPCI.O33	TPCI 5.75% 2019-2026			/			4 160
TPCI.O22	TPCI 5.90% 2016 - 2026			/			10 000
TPCI.O23	TPCI 5.90% 2016-2026			/	10,000	26	10 000
TPCI.O24	TPCI 6.25% 2017-2029			/			10 001
TPCI.O25	TPCI 5,95% 2017-2024 A			/			10 000
TPCI.O26	TPCI 5,95% 2017-2024 B			/			10 000
TPCI.O27	TPCI 6% 2017-2025			/			10 250
TPBJ.O6	TPBJ 5,75% 2022-2037			/	10,000	14 990	10 000
TPBJ.O7	TPBJ 5,70% 2023-2030			/			10 001
TPBJ.O8	TPBJ 6,20% 2023-2038			/			10 000
TPCI.O17	TPCI 3% 2014-2024			/			10 000
TPCI.O19	TPCI 5.99% 2015-2025			/	10,000	20	9 880
TPCI.O21	TPCI 6% 2016-2028			/			10 000
TPBF.O7	TPBF 6,50% 2018- 2025			/	9,895	5	9 895
TPBF.O8	TPBF 6,50% 2019-2027			/			10 000
TPBF.O9	TPBF 6,50% 2019 - 2027			/			10 600
TPBJ.O3	TPBJ 6,50% 2020-2028			/			10 020
TPBJ.O4	TPBJ 5,50 % 2022-2037			/			10 000
TPBJ.O5	TPBJ 5,85 % 2022-2042	4	9,999	/	10,000	4 989	10 000
TPBF.O16	ETAT DU BURKINA 6% 2023-2028			/			10 000
TPBF.O17	TPBF 6,30 % 2023-2030			/			10 000
TPBF.O18	TPBF 6,50% 2023-2033			/	10,000	22	10 000

TPBF.O4	TPBF 6.50% 2017-2027			/			10 000
TPBF.O5	TPBF 6,50% 2017-2024			/			10 000
TPBF.O6	TPBF 6.50% 2018-2025			/	10,000	37	10 000
TPBF.O10	TPBF 6,50% 2020 - 2028			/			6 667
TPBF.O11	TPBF 6,50 % 2020-2028			/			7 501
TPBF.O12	TPBF 6.50% 2021-2031			/	10,000	125	10 000
TPBF.O13	TPBF 6,50 % 2021 - 2031			/	10,000	66	10 000
TPBF.O14	TPBF 6,30% 2022-2034			/	10,000	190	10 000
TPBF.O15	ETAT DU BURKINA 6,30 % 2022-2			/	10,000	9 971	10 000
EOS.O12	ETAT DU SENEGAL 6,15 % 2023-2028			/			10 000
EOS.O13	ETAT DU SENEGAL 6,30 % 2023-2030			/			10 000
EOS.O14	ETAT DU SENEGAL 6,50 % 2023-2033			/			10 000
EOS.O7	ETAT SENEGAL 6.30% 2015-2025			/			10 000
EOS.O8	ETAT DU SENEGAL 5,95% 2022-2034			/			10 000
EOS.O9	ETAT DU SENEGAL 6,00 % 2023-20			/			9 800
EOM.O6	ETAT DU MALI 6,50% 2020-2027			/	8,000	33	8 000
EOM.O7	ETAT DU MALI 6.50% 2021-2031			/	8,750	640	8 749
EOM.O8	ETAT DU MALI 6,20 % 2022-2032			/			10 000
EOM.O9	ETAT DU MALI 6,30% 2022-2032			/	10,000	113	10 000
EOS.O10	ETAT DU SENEGAL 6,15 % 2023-2030			/			10 000
EOS.O11	ETAT DU SENEGAL 6,35 % 2023-2033			/			10 000
BIDC.O4	BIDC-EBID 6.10% 2017-2027	221	5,000	/			5 000
BIDC.O5	BIDC-EBID 6,40% 2019-2026			/			9 900
BIDC.O6	BIDC-EBID 6,50 % 2021-2028	93	9,000	/			9 000
BIDC.O7	BIDC-EBID 5,90% 2022-2029			/	10,000	10 014	10 000
CRRH.O10	CRRH-UEMOA 6,10% 2022-2037			/	10,000	3 288	9 900
CRRH.O2	CRRH-UEMOA 6.10% 2012-2024			/			9 800
CRRH.O4	CRRH-UEMOA 6% 2014-2024			/			10 000
CRRH.O5	CRRH-UEMOA 5.85% 2015-2025			/			10 000
CRRH.O6	CRRH-UEMOA 5.85% 2016-2026			/			10 000
CRRH.O7	CRRH-UEMOA 5.95% 2017-2029			/			5 000
CRRH.O8	CRRH-UEMOA 5.95% 2018-2030			/			5 833
CRRH.O9	CRRH-UEMOA 6.05% 2018-2033			/			6 667

SUKUK ET TITRES ASSIMILES

Symbole	Titre	Quantité résiduelle à l'achat	Cours Achat / Vente			Quantité résiduelle à la vente	Cours de Référence
SUKSN.S2	SUKUK SN 6% 2016-2026			/			10 750
SUKTG.S1	SUKUK TG 6.5% 2016-2026			/			10 000

CALENDRIER DES ASSEMBLEES GENERALES

ANNEE : 2024

Société	Nature	Date	Heure	Lieu
SGB CI	Mixte	28/05/2024	09:00:00	Espace Latrille Events, sis à Abidjan Commune de Cocody, aux Deux-Plateaux Boulevard Latrille
NEI-CEDA CI	Ordinaire	28/05/2024	10:00:00	Hôtel TIAMA, Abidjan - Plateau
ECOBANK CI	Ordinaire	25/04/2024	10:00:00	Hôtel Radisson Blu, sis à Abidjan Port-Bouët, route de l'Aéroport International Félix Houphouët Boigny
SONATEL	Ordinaire	25/04/2024	10:00:00	PAR VISIOCONFERENCE dans ses locaux situés au Technopole à Dakar
BANK OF AFRICA ML	Ordinaire	23/04/2024	09:30:00	Siège de la banque à l'Immeuble BANK OF AFRICA, Avenue du Mali, Quartier ACI 2000
BANK OF AFRICA SN	Ordinaire	18/04/2024	09:30:00	Immeuble Elan II au 2ème Etage, Almadies, Zone 12, Route de Ngor à Dakar
ORANGE CI	Ordinaire	16/04/2024	10:00:00	Siège de la société, sis à Abidjan, Cocody Riviera Golf, Boulevard de France, Immeuble Orange Village
BANK OF AFRICA BN	Ordinaire	12/04/2024	09:00:00	Hôtel Golden Tulip à Cotonou
CORIS BANK INTERNATIONAL	Ordinaire	12/04/2024	09:00:00	Sopatel Hôtel Silmandé
SICABLE	Ordinaire	05/04/2024	10:00:00	Hôtel TIAMA, ABIDJAN
BANK OF AFRICA NG	Ordinaire	04/04/2024	10:00:00	Centre de Formation de BOA-NIGER (BOA-Siège)
BANK OF AFRICA BF	Ordinaire	28/03/2024	10:00:00	Salle WANGO I à l'hôtel LANCASTER (EX LAICO HOTEL) OUAGA 2000
BANK OF AFRICA CI	Ordinaire	28/03/2024	10:00:00	Salle Fromager de l'hôtel IVOTEL du Plateau (10ème étage)
AIR LIQUIDE CI	Ordinaire	10/01/2024	10:00:00	Salle de conférence de la CRRAE-UMOA

L'actualité de la BRVM sur nos plateformes digitales

Infos BRVM

Pour recevoir les informations boursières par SMS, souscrivez :

MTN
Côte d'Ivoire : *430#
Bénin : *430*15#

orange
Côte d'Ivoire : #139#
Burkina Faso : *310#

moov no limit
Côte d'Ivoire : *431#
Niger : *512*9#
Togo : *310#

Application Mobile

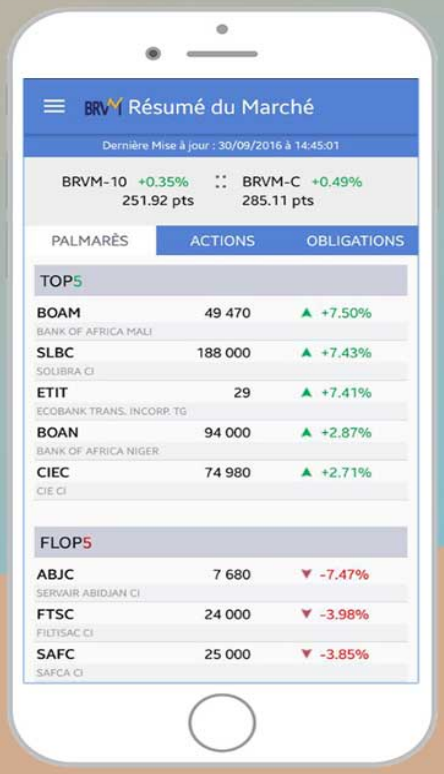

Disponible sur Google play

Disponible sur App Store

Site web

www.brvm.org

Nous suivre sur :

BRVM *Investissons pour une croissance économique plus forte et mieux partagée*

BULLETIN OFFICIEL

OPCVM: FONDS COMMUNS DE PLACEMENT ET SOCIETES D'INVESTISSEMENT A CAPITAL VARIABLE

vendredi 26 avril 2024

Sociétés de gestion	Dépositaire	OPCVM	Catégorie	Valeur Liquidative							
				Origine	Précédente		Actuelle		Variation		
					Valeur	Date	Valeur	Date	Origine Date	Origine %	Précédent %
QUOTIDIENNES											
AFRICABOURSE ASSET MANAGEMENT	AFRICABOURSE SA	FCP AAM CAPITAL SUR	M	5 000	8 236,45	27/11/2023	ND	ND	10/10/2012	-	-
		FCP AAM EPARGNE CROISSANCE	D	5 000	8 469,66	24/04/2024	ND	ND	19/11/2012	-	-
		FCP AAM OBLIGATIS	OATC	5 000	8 525,52	24/04/2024	ND	ND	12/09/2012	-	-
		FCP AAM EPARGNE ACTION	A	5 000	5 847,71	24/04/2024	ND	ND	16/01/2017	-	-
AFRICAM SA	SBIF	FCP EXPANSIO	D	5 000	9 758,73	14/07/2023	ND	ND	01/01/2013	-	-
		FCP SECURITAS	OMLT	5 000	7 357,96	14/07/2023	ND	ND	01/01/2013	-	-
		FCP VALORIS	A	5 000	9 000,43	14/07/2023	ND	ND	01/01/2013	-	-
AFRICAINE DE GESTION D'ACTIFS	SGI AGI	FCP CAPITAL PLUS	D	1 000	1 335,35	24/04/2024	1 339,92	25/04/2024	11/03/2019	33,99%	0,34%
		FCP CONFORT PLUS	OMLT	1000	1 342,36	24/04/2024	1 342,73	25/04/2024	11/03/19	34,27%	0,028%
ATLANTIC ASSET MANAGEMENT	ATLANTIQUE FINANCE	FCP ATLANTIQUE CROISSANCE	D	5 000	5 313,00	18/04/2024	ND	ND	30/05/2015	-	-
		FCP ATLANTIQUE LIQUIDITE	OCT	5 000	6 259,87	18/04/2024	ND	ND	12/07/2019	-	-
		FCP ATLANTIQUE ACTIONS	A	5 000	8 291,19	18/04/2024	ND	ND	25/10/2019	-	-
		FCP ATLANTIQUE SERENITE	OMLT	5 000	6 517,93	18/04/2024	ND	ND	12/07/2019	-	-
		FCP ATLANTIQUE HORIZON	D	5 000	7 858,51	18/04/2024	ND	ND	25/10/2019	-	-
		FCP ATLANTIQUE SECURITE	OMLT	5 000	6 898,59	18/04/2024	ND	ND	30/05/2015	-	-
BNI GESTION	BNI FINANCES	FCP CAPITAL CROISSANCE	D	10 000	ND	17/08/2023	ND	18/08/2023			
		OBLIG SECURITE	OMLT	10 000	9 930,44	18/08/2023	ND	ND	06/06/2014	-	-
		FCP DYNAMIC SAVINGS	A	10 000	ND	17/08/2023	ND	18/08/2023			
BOA ASSET MANAGEMENT	BOA CAPITAL SECURITIES	FCP Emergence	D	5 000	7 538,31	18/04/2024	ND	ND	Fev.2010	-	-
		FCP Treso Monea	OCT	25 000 000	38 678 589,76	23/10/2023	ND	ND	Dec. 2013	-	-
BRM ASSET MANAGEMENT	BRM	FCP "BRM DYNAMIQUE"	D	10 000	12 923,13	08/09/2014	ND	ND	12/03/2009	-	-
		FCP "BRM OBLIGATAIRE"	D	10 000	12 057,50	17/10/2014	ND	ND	12/03/2009	-	-
CGF GESTION	CGF BOURSE	FCP ACTIONS PHARMACIE	D	1000	1 050,44	23/04/2024	ND	ND	25/07/14	-	-
		FCP AL BARAKA	D	1000	1 031,74	23/04/2024	ND	ND	01/03/17	-	-
		FCP AL BARAKA 2	D	1000	1 181,86	23/04/2024	ND	ND	25/01/18	-	-
		FCP ASSUR SENEGAL	D	1000000	1 227 158,98	23/04/2024	ND	ND	06/07/14	-	-
		FCP PLACEMENT AVANTAGE	D	1000	1 573,74	23/04/2024	ND	ND	29/03/13	-	-
		FCP PLACEMENT CROISSANCE	A	1000	1 290,38	23/04/2024	ND	ND	29/03/13	-	-
		FCP POSTEFINANCES HORIZON	D	1000	1 915,04	23/04/2024	ND	ND	27/06/09	-	-
		FCP PLACEMENT QUIETUDE	O	1000	1 595,33	23/04/2024	ND	ND	29/03/13	-	-
		FCP LIQUIDITE-OPTIMUM	D	10000	12 245,91	23/04/2024	ND	ND	01/10/17	-	-
		FCP BNDE VALEURS	D	1000	1 177,55	23/04/2024	ND	ND	02/09/16	-	-
CORIS ASSET MANAGEMENT	CORIS BOURSE	FCP CORIS ACTIONS	A	5 000	7 086,87	24/04/2024	7 139,40	25/04/2024	11/11/2014	42,79%	0,74%
		FCP ASSURANCES	OCT	5 000	5 731,07	24/04/2024	5 731,82	25/04/2024	22/11/2019	14,64%	0,01%
		FCP CORIS PERFORMANCE	D	5 000	7 436,42	24/04/2024	7 482,18	25/04/2024	11/11/2014	49,64%	0,62%
NSIA AM	UBA CI	NSIA FONDS DIVERSIFIE	D	5 000	5 812,44	24/04/2024	5 825,30	25/04/2024	03/12/2018	16,51%	0,22%
		AURORE OPPORTUNITES	A	5 000	6 176,56	24/04/2024	6 204,36	25/04/2024	08/03/2019	24,09%	0,45%
	NSIA BANQUE CI	AURORE SECURITE	OMLT	5 000	5 798,31	24/04/2024	5 799,71	25/04/2024	03/09/2021	15,99%	0,02%
		NSIA ASSURANCES OPTIMUM	D	1 000 000	1 036 213,90	24/04/2024	1 038 678,67	25/04/2024	30/09/2021	3,87%	0,24%
OAM S.A	SGI TOGO	FCP-1 OPTI PLACEMENT	A	5 000	16 161,12	24/04/2024	16 275,40	25/04/2024	01/02/2002	225,51%	0,71%
		FCP-2 OPTI REVENU	OMLT	5 000	8 710,53	24/04/2024	8 711,61	25/04/2024	01/02/2002	74,23%	0,01%
		FCP-3 OPTI CAPITAL	D	5 000	19 834,73	24/04/2024	19 938,33	25/04/2024	24/01/2003	298,77%	0,52%
SOGESPAR	SOGEBOURSE	FCP SOGEAVENIR	D	500	1 670,00	11/03/2024	ND	ND	01/10/2002	-	-
		FCP SOGEDEFI	D	4 888	3 885,00	11/03/2024	ND	ND	23/12/2014	-	-
		FCP SOGEDYNAMIQUE	A	4 888	3 883,00	11/03/2024	ND	ND	23/12/2014	-	-
		FCP SOGELIQUID	M	10 000 000	10 862 617,00	11/03/2024	ND	ND	16/06/2020	-	-
		FCP SOGEPRIVILEGE	D	4 888	4 094,00	11/03/2024	ND	ND	23/12/2014	-	-
		FCP SOGESECURITE	OMLT	4 888	5 124,00	11/03/2024	ND	ND	23/12/2014	-	-
		FCP SOGEVALOR	A	1 000	3 531,00	11/03/2024	ND	ND	04/06/2002	-	-
SOAGA-SA	SGI-BOA CAPITAL SECURITIES	FCP SOAGA EPARGNE ACTIVE	D	10 000	10 845,11	24/04/2024	10 904,93	25/04/2024	28/10/2016	9,05%	0,55%
		SICAV Abdou DIOUF	D	10 000 000	14 739 453,47	24/04/2024	14 786 559,48	25/04/2024	01/12/2003	47,87%	0,32%
		FCP BOAD CAPITAL RETRAITE	OMLT	10 000	13 143,95	24/04/2024	13 145,71	25/04/2024	08/07/2020	31,46%	0,01%
		FCP SOAGA EPARGNE OBLIGATIONS	OMLT	5 000	5 873,24	24/04/2024	5 873,88	25/04/2024	28/04/2021	17,48%	0,01%
		FCP SOAGA EPARGNE ACTIONS	A	5 000	8 871,31	24/04/2024	8 955,36	25/04/2024	11/03/2020	79,11%	0,95%
		FCP SOAGA EPARGNE SERENITE	OMLT	10 000	15 119,62	24/04/2024	15 119,45	25/04/2024	28/10/2016	51,19%	0,00%
BRIDGE ASSET MANAGEMENT	BRIDGE SECURITIES	FCP BRIDGE EQUILIBRE	D	25 000 000	31 335 245,99	22/04/2024	ND	ND	27/09/2017	-	-
	BRIDGE SECURITIES	FCP BRIDGE DIVERSIFIE CROISSANCE	D	5 000	6 127,30	22/04/2024	ND	ND	13/03/2018	-	-
	BRIDGE SECURITIES	FCP BRIDGE OBLIGATIONS	OMLT	5 000	6 289,39	22/04/2024	ND	ND	01/10/2019	-	-
ENKO CAPITAL WEST AFRICA	SOCIETE GENERALE COTE	FCP ENKO CAPITAL GARANTI	D	10 000	16 236,25	24/04/2024	16 401,83	25/04/2024	21/09/2020	64,02%	1,02%
		FCP PATRIMOINE	OMLT	10 000	12 378,87	24/04/2024	12 380,46	25/04/2024	18/10/2020	23,80%	0,01%
		FCP ENKO CAPITAL OBLIGATIONS	OMLT	10 000	11 529,26	24/04/2024	11 530,74	25/04/2024	16/03/2021	15,31%	0,01%
SAPHIR ASSET MANAGEMENT	SGI BENIN	FCP SAPHIR DYNAMIQUE	D	5 000	6 087,81	23/04/2024	ND	ND	28/08/2017	-	-
		FCP SAPHIR QUIETUDE	OMLT	5 000	6 273,94	23/04/2024	ND	ND	28/08/2017	-	-
WAFI CAPITAL S.A.	SGI AGI BENIN	SICAV WAFI CAPITAL	D	10 000	8 466,83	19/09/2022	ND	ND	05/06/2020	-	-
SGO MALI FINANCES	SGI MALI SA	FCP NYESIGUI	D	10 000	12 740,53	24/04/2024	12 714,80	25/04/2024	01/07/2018	27,15%	-0,202%
HEBDOMADAIRES											
BNI GESTION	BNI FINANCES	FCP INITIATIVES SOLIDARITE	D	5 000	5 062,52	30/06/2023	5 194,30	31/07/2023	22/05/2013	3,89%	2,60%
		FCPE SODEFOR	D	2 500	7 065,16	30/06/2023	6 959,13	31/07/2023	18/12/2009	178,37%	-1,50%
PhoenixAfrica Asset Management	Phoenix Capital Management	FCP PAM ACTIONS	A	10 000	13 660,23	14/03/2024	13 867,05	21/03/2024	13/12/2017	38,67%	1,51%
		FCP PAM DIVERSIFIE EQUILIBRE	D	10 000	14 329,31	14/03/2024	14 455,47	21/03/2024	13/12/2017	44,55%	0,88%
		FCP PAM DIVERSIFIE OBLIGATIONS	D	10 000	13 170,15	14/03/2024	13 268,54	21/03/2024	13/12/2017	32,69%	0,75%
BOA ASSET MANAGEMENT	BOA CAPITAL SECURITIES	FCP Global Investors	D	25 000	31 616,42	05/04/2024	31 958,09	12/04/2024	Dec. 2012	27,83%	1,08%
		FCP Boa Obligations	OMLT	10 000	12 750,72	05/04/2024	12 766,54	12/04/2024	Mars. 2017	27,67%	0,12%
		FCP Boa Sécurité	OMLT	100 000	113 428,86	09/04/2024	113 680,40	09/04/2024	Mai. 2021	13,68%	0,22%
		FCP Boa Actions	A	10 000	13 216,78	05/04/2024	13 370,47	12/04/2024	Juil. 2017	33,70%	1,16%
		FCP Boa Rendement	OMLT	25 000 000	35 975 369,51	05/04/2024	36 019 261,46	12/04/2024	Dec. 2017	44,08%	0,12%
NSIA AM	UBA CI	EVOLUTIS	D	5 000	4 458,35	12/04/2024	4 484,69	19/04/2024	16/12/2019	-10,31%	0,59%
BAOBAB ASSET MANAGEMENT	FGI	FCP BAM TRESOR	OCT	10 000	10 254,69	18/04/2024	10 278,92	25/04/2024	21/12/2023	2,79%	0,24%
BRM ASSET MANAGEMENT	IMPAXIS	FCP "SDE"	D	1 000	2 083,36	05/09/2014	ND	ND	14/03/2011	-	-
CGF GESTION	CGF BOURSE	FCPCR SONATEL	D	1 000	8 093,98	12/04/2024	8 113,48	19/04/2024	19/02/2004	711,35%	0,24%
	IMPAXIS SECURITIES	FCPE FORCE PAD	D	1 000	1 932,22	11/04/2024	1 938,20	18/04/2024	16/02/2014	93,82%	0,31%
	CGF BOURSE	FCPE SINI GNESIGUI	D	1 000	1 609,89	17/04/2024	1 610,86	24/04/2024	25/02/2014	61,09%	0,06%
	CGF BOURSE	FCP EXPAT	D	1 000	1 123,96	11/04/2024	1 128,70	18/04/2024	20/03/2019	12,87%	0,42%
	CGF BOURSE	FCP CAPITAL RETRAITE	D	1 000	1 142,56	17/04/2024	1 141,90	24/04/2024	20/03/2019	14,19%	-0,06%
	CGF BOURSE	FCP RENTE PERPETUELLE	D	1 000	1 104,54	17/04/2024	1 104,08	24/04/2024	20/03/2019	10,41%	-0,04%
	CGF BOURSE	FCP WALO	A	1 000	1 087,42	22/03/2021	1 091,92	29/03/2021	26/03/2019	9,19%	0,41%
	CGF BOURSE	FCP DJOLOF	O	1 000	1 224,63	16/04/2024	1 222,86	23/04/2024	26/03/2019	22,29%	-0,14%
	CGF BOURSE	FCP DIASPORA	D	1 000	1 191,38	16/04/2024	1 191,89	23/04/2024	19/03/2019	19,19%	0,04%
	CGF BOURSE	FCP IFC-BOAD	O	100 000	135 702,73	15/04/2024	135 889,75	22/04/2024	01/01/2018	35,89%	0,14%
	CGF BOURSE	FCPE DP WORLD DAKAR	D	1 000	1 288,85	16/04/2024	1 288,87	23/04/2024	04/10/2016	28,89%	0,00%
EDC Asset Management	EDC Investment Corporation	FCP ECOBANK UEMOA DIVERSIFIE	D	5 000	8 065,00	09/04/2024	8 070,00	17/04/2024	19/09/2007	61,40%	61,40%
		FCP ECOBANK UEMOA OBLIGATAIRE	OMLT	20 000	20 752,00	20/03/2024	20 780,00	27/03/2024	01/01/2018	67,15%	67,15%
		FCP ECOBANK UEMOA RENDEMENT	OMLT	1 000 000	1 674 353,00	09/04/2024	1 678 527,00	17/04/2024	10/10/2007	67,85%	67,85%
		FCP ECOBANK ACTIONS UEMOA	A	5 000	4 111,00	09/04/2024	4 128,00	17/04/2024	20/04/2016	-13,03%	-13,03%
SGO MALI FINANCES	SGI MALI SA	FCPE ORANGE MALI	D	10 000	31 202,21	17/04/2024	31 131,84	24/04/2024	03/09/2012	211,32%	-0,23%
SGO MALI FINANCES	SGI MALI SA	FCP TOUNKARANKE	OMLT	100 000	118 185,16	17/04/2024	118 123,52	24/04/2024	01/07/2018	18,124%	-0,052%
ATTIJARI ASSET MANAGEMENT	SGI AFRICAINE DE BOURSE	ATTIJARI OBLIG	OMLT	10000	13650,98	05/01/2024	13661,01	12/01/2024	13/07/2012	36,61%	0,07%
		ATTIJARI LIQUIDITE	OCT	10000	13973,65	05/01/2024	13985,68	12/01/2024	30/08/2013	39,86%	0,09%
		ATTIJARI HORIZON	OMLT	10000	15372,43	05/01/2024	15383,22	12/01/2024	30/08/2013	53,83%	0,07%
		ATTIJARI ACTIONS	A	10000	14732,06	05/01/2024	14679,3	12/01/2024	21/05/2015	46,79%	-0,36%
		ATTIJARI DIVERSIFIE	D	10000	16248,15	05/01/2024	16198,2	12/01/2024	21/05/2015	61,98%	-0,31%
		ATTIJARI INVEST	OMLT	10000	14490,28	05/01/2024	14501,96	12/01/2024	21/01/2016	45,02%	0,08%
		ATTIJARI PATRIMOINE	OMLT	10000	14685,13	05/01/2024	14 696,65	12/01/2024	21/01/2016	46,97%	0,08%
MENSUELLES											
BNI GESTION	BNI FINANCES	FCPE CNRA	D	2 500	3 263,98	30/06/2023	3 275,58	31/07/2023	06/06/2014	31,02%	0,36%
		FCPE BNI RETRAITE	D	2 500	4 198,14	30/06/2023	4 256,60	31/07/2023	06/06/2014	70,26%	1,39%
		FCP KARIMA ETHIQUE	D	1 000	1 890,07	30/06/2023	1 939,95	31/07/2023	22/05/2013	94,00%	2,64%

OPCVM : Oraanisme de Placement Collectif en Valeurs Mobilières
ND: Non Disponible
Catéaories:
A: actions
OCT: obliations à court terme
OMLT: obliations à moven et lone terme
C: contractuels