BRVM BOURSE REGIONALE DES VALEURS MOBILIERES Afrique de l'Ouest

BULLETIN OFFICIEL DE LA COTE

mercredi 10 janvier 2024 N° 7

BRVM COMPOSITE	211,03
Variation Jour	-0,11 %
Variation annuelle	-1,46 %

BRVM 30	106,08
Variation Jour	-0,10 %
Variation annuelle	-1,64 %

BRVM PRESTIGE	100,05
Variation Jour	-0,43 %
Variation annuelle	-1,40 %

Evolution des indices

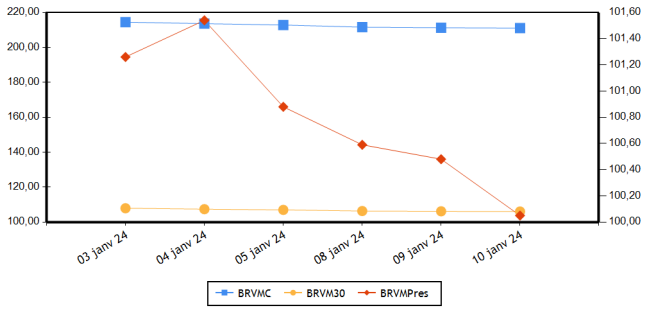

Volumes et valeurs transigés

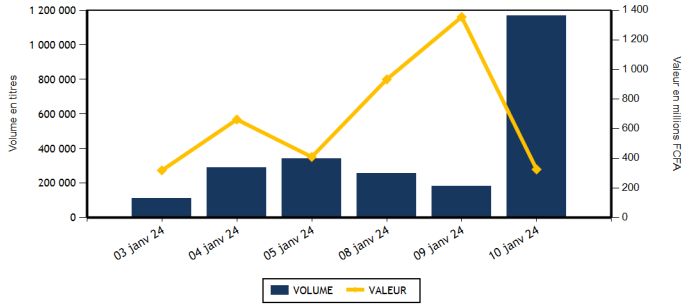

Actions	Niveau	Evol. Jour
Capitalisation boursière (FCFA)(Actions & Droits)	7 851 007 722 581	-0,11 %
Volume échangé (Actions & Droits)	1 167 057	1 349,62 %
Valeur transigée (FCFA) (Actions & Droits)	325 627 653	-15,48 %
Nombre de titres transigés	37	-2,63 %
Nombre de titres en hausse	7	-50,00 %
Nombre de titres en baisse	17	54,55 %
Nombre de titres inchangés	13	0,00 %

Obligations	Niveau	Evol. Jour
Capitalisation boursière (FCFA)	10 255 876 068 368	-0,11 %
Volume échangé	32	-99,97 %
Valeur transigée (FCFA)	290 000	-99,97 %
Nombre de titres transigés	2	-75,00 %
Nombre de titres en hausse	1	
Nombre de titres en baisse	1	-66,67 %
Nombre de titres inchangés	0	-100,00 %

PLUS FORTES HAUSSES

Titres	Cours	Evol. Jour	Evol. annuelle
SICABLE CI (CABC)	1 040	7,22 %	-6,31 %
TRACTAFRIC MOTORS CI (PRSC)	2 030	6,84 %	6,84 %
SERVAIR ABIDJAN CI (ABJC)	1 375	4,56 %	3,38 %
BOLLORE (SDSC)	1 400	1,82 %	3,70 %
BANK OF AFRICA BF (BOABF)	6 890	1,32 %	-1,29 %

PLUS FORTES BAISSES

Titres	Cours	Evol. Jour	Evol. annuelle
SUCRIVOIRE (SCRC)	435	-4,40 %	-8,42 %
SODE CI (SDCC)	4 550	-3,19 %	-4,61 %
SAPH CI (SPHC)	2 310	-3,14 %	-1,70 %
FILTISAC CI (FTSC)	1 700	-2,58 %	-7,61 %
ORAGROUP TOGO (ORGT)	2 530	-2,13 %	-4,17 %

INDICES PAR COMPARTIMENT

Base = 100 au 02 janvier 2023	Nombre de sociétés	Valeur	Evol. Jour	Evol. annuelle	Volume	Valeur	PER moyen
BRVM-PRESTIGE	10	100,05	-0,43 %	-1,40 %	15 700	214 625 600	7,25
BRVM-PRINCIPAL	36	102,82	-0,04 %	-1,10 %	1 151 357	111 002 053	12,75

INDICES SECTORIELS

Base = 100 au 14 juin 1999	Nombre de sociétés	Valeur	Evol. Jour	Evol. annuelle	Volume	Valeur	PER moyen
BRVM - INDUSTRIE	11	101,58	-0,17 %	0,54 %	1 544	1 734 150	38,24
BRVM - SERVICES PUBLICS	5	523,32	-0,13 %	-1,53 %	16 654	205 854 310	8,45
BRVM - FINANCES	15	84,89	-0,14 %	-1,77 %	1 136 755	99 375 518	6,70
BRVM - TRANSPORT	2	342,90	1,77 %	3,61 %	3 039	4 200 665	7,59
BRVM - AGRICULTURE	5	160,92	-0,92 %	-0,40 %	4 902	8 216 490	6,71
BRVM - DISTRIBUTION	7	317,92	0,47 %	-3,14 %	4 163	6 246 520	11,23
BRVM - AUTRES SECTEURS	1	1 104,32	0,00 %	-0,56 %	0	0	-

Indicateurs	BRVM COMPOSITE
PER moyen du marché	9,98
Taux de rendement moyen du marché	8,46
Taux de rentabilité moyen du marché	10,12
Nombre de sociétés cotées	46
Nombre de lignes obligataires	133
Volume moyen annuel par séance	346 650,00
Valeur moyenne annuelle par séance	595 907 610,54

Indicateurs	BRVM COMPOSITE
Ratio moyen de liquidité	24,06
Ratio moyen de satisfaction	80,55
Ratio moyen de tendance	334,77
Ratio moyen de couverture	29,87
Taux de rotation moyen du marché	0,11
Prime de risque du marché	4,28
Nombre de SGI participantes	25

Définitions

Volume moyen annuel par séance	= Volume annuel échangé / nombre de séances
Valeur moyenne annuelle par séance	= Valeur annuelle échangée / nombre de séances
Ratio moyen de liquidité	= Moyenne des ratios de liquidité (Titres échangés / Volume des ordres de vente)
Ratio moyen de satisfaction	= Moyenne des ratios de satisfaction (Titres échangés / Volume des ordres d'achat)
Ratio moyen de tendance	= Moyenne des ratios de tendance (Volume des ordres d'achat / Volume des ordres de vente)
Ratio moyen de couverture	= Moyenne des ratios de couverture (Volume des ordres de vente / Volume des ordres d'achat)
Taux moyen de rotation	= moyenne des taux de rotation des actions cotées (volume transigé/capi flottante)
PER moyen du marché	= moyenne des PER des actions cotées ayant un PER positif
Taux de rendement moyen	= moyenne des taux de rendement des actions cotées ayant distribué un dividende
Taux de rentabilité moyen	= moyenne des taux de rentabilité des actions cotées
Prime de risque du marché	= (1 / le PER moyen du marché) - le taux de référence actuel des emprunts d'Etat

BOURSE REGIONALE DES VALEURS MOBILIERES
Siège Social : Abidjan - Côte d'Ivoire, 18 av. joseph Anoma
Adresse : 01 BP 3802 Abidjan 01
Tel : +225 20 31 55 50 / +225 20 32 66 85
Fax : +225 20 32 66 84
E-mail : brvm@brvm.org Site web : www.brvm.org

PAYS DE L'UEMOA

MARCHE DES ACTIONS

Sect. Act. (*)	Symbole	Titre	Cours Précédent	Cours du jour Ouv.	Cours du jour Clôt.	Variation jour	Séance de cotation Volume	Séance de cotation Valeur	Cours Référence	Variation de l'année précédente	Dernier dividende payé Montant net	Dernier dividende payé Date	Rdt. Net	PER
COMPARTIMENT PRESTIGE			**100,05**	**points**		**-0,43 %**								
AGR	PALC	PALM CI	6 890	6 890	6 900	0,15 %	256	1 755 415	6 900	2,22 %	1 213,63	19-juil.-23	17,59 %	2,56
AGR	SPHC	SAPH CI	2 385	2 350	2 310	-3,14 %	393	917 380	2 310	-1,70 %	294,30	29-sept.-23	12,74 %	3,54
DIS	TTLC	TOTAL CI	1 780	1 780	1 780	0,00 %	674	1 196 630	1 780	-1,11 %	175,53	21-sept.-23	9,86 %	9,13
DIS	TTLS	TOTAL SN	2 400	2 290	2 400	0,00 %	1 130	2 596 920	2 400	-4,00 %	241,01	13-juil.-23	10,04 %	9,23
FIN	ORGT	ORAGROUP TOGO	2 585	2 550	2 530	-2,13 %	34	86 300	2 530	-4,17 %	59,52	17-juil.-20	2,35 %	9,15
FIN	SGBC	SOCIETE GENERALE COTE D'IVOIRE	15 800	15 800	15 800	0,00 %	733	11 580 665	15 800	-1,56 %	1 112,43	31-mai-23	7,04 %	6,59
IND	NTLC	NESTLE CI	7 380	7 010	7 350	-0,41 %	16	112 525	7 350	-0,47 %	728,10	8-août-23	9,91 %	9,76
IND	SMBC	SMB CI	10 400	10 400	10 395	-0,05 %	47	488 050	10 395	-1,28 %	720,00	31-août-23	6,93 %	8,60
SPU	ONTBF	ONATEL BF	2 345	2 345	2 340	-0,21 %	1 218	2 834 170	2 340	2,63 %	287,88	26-juin-23	12,30 %	7,11
SPU	SNTS	SONATEL SN	17 500	17 000	17 500	0,00 %	11 199	193 057 545	17 500	-2,67 %	1 500,00	30-mai-23	8,57 %	6,27
	TOTAL						15 700	214 625 600						
COMPARTIMENT PRINCIPAL			**102,82**	**points**		**-0,04 %**								
AGR	SCRC	SUCRIVOIRE	455	450	435	-4,40 %	2 894	1 298 550	435	-8,42 %	40,50	20-août-21	9,31 %	
AGR	SICC	SICOR CI	3 250	NC	NC	0,00 %			3 250	7,44 %	1 919,00	25-sept.-00		16,35
AGR	SOGC	SOGB CI	3 200	3 125	3 195	-0,16 %	1 359	4 245 145	3 195	-2,29 %	558,00	17-juil.-23	17,46 %	4,41
AUT	STAC	SETAO CI	895	NC	NC	0,00 %			895	-0,56 %	66,15	18-juil.-22	7,39 %	
DIS	ABJC	SERVAIR ABIDJAN CI	1 315	1 375	1 375	4,56 %	52	71 500	1 375	3,38 %	92,00	31-août-23	6,69 %	11,83
DIS	BNBC	BERNABE CI	1 175	1 210	1 175	0,00 %	1 184	1 391 550	1 175	17,50 %	150,00	24-juil.-23	12,77 %	4,30
DIS	CFAC	CFAO MOTORS CI	785	785	785	0,00 %	772	605 950	785	-6,55 %	27,45	15-sept.-23	3,50 %	25,73
DIS	PRSC	TRACTAFRIC MOTORS CI	1 900	2 035	2 030	6,84 %	100	191 565	2 030	6,84 %	224,10	13-sept.-23	11,04 %	5,70
DIS	SHEC	VIVO ENERGY CI	755	790	755	0,00 %	251	192 405	755	-4,43 %	53,00	28-déc.-23	7,02 %	12,68
FIN	BICC	BICI CI	7 485	NC	NC	0,00 %			7 485	-0,07 %	401,40	31-juil.-23	5,36 %	10,07
FIN	BOAB	BANK OF AFRICA BN	6 400	6 350	6 350	-0,78 %	3 268	20 760 340	6 350	-0,16 %	627,00	25-mai-23	9,87 %	6,73
FIN	BOABF	BANK OF AFRICA BF	6 800	6 700	6 890	1,32 %	341	2 332 830	6 890	-1,29 %	577,00	5-mai-23	8,37 %	5,95
FIN	BOAC	BANK OF AFRICA CI	6 755	6 755	6 820	0,96 %	2 305	15 547 710	6 820	-1,09 %	540,00	28-avr.-23	7,92 %	6,80
FIN	BOAM	BANK OF AFRICA ML	1 450	1 450	1 450	0,00 %	1 069	1 550 050	1 450	-1,69 %	271,00	15-mai-19		10,78
FIN	BOAN	BANK OF AFRICA NG	5 350	5 300	5 345	-0,09 %	318	1 686 260	5 345	-0,83 %	613,80	25-mai-23	11,48 %	6,86
FIN	BOAS	BANK OF AFRICA SENEGAL	3 170	3 010	3 170	0,00 %	4 546	13 656 160	3 170	-0,94 %	187,50	1-juin-23	5,91 %	4,88
FIN	CBIBF	CORIS BANK INTERNATIONAL	9 500	9 500	9 495	-0,05 %	170	1 614 980	9 495	2,10 %	525,00	6-juil.-23	5,53 %	5,38
FIN	ECOC	ECOBANK COTE D"IVOIRE	6 700	6 695	6 695	-0,07 %	184	1 231 880	6 695	-1,54 %	549,00	30-mai-23	8,20 %	8,26
FIN	ETIT	ECOBANK TRANS. INCORP. TG	18	17	18	0,00 %	1 121 867	19 073 568	18	-5,26 %	0,60	8-juin-23	3,36 %	1,42
FIN	NSBC	NSIA BANQUE COTE D'IVOIRE	5 750	5 750	5 690	-1,04 %	281	1 607 470	5 690	-5,17 %	363,60	7-juil.-23	6,39 %	4,35
FIN	SAFC	SAFCA CI	1 155	NC	NC	0,00 %			1 155	-10,81 %	23,04	29-juil.-11		
FIN	SIBC	SOCIETE IVOIRIENNE DE BANQUE	5 300	5 300	5 295	-0,09 %	1 639	8 647 305	5 295	-1,03 %	495,00	11-août-23	9,35 %	6,60
IND	CABC	SICABLE CI	970	975	1 040	7,22 %	534	526 125	1 040	-6,31 %	69,00	2-août-23	6,63 %	5,73
IND	FTSC	FILTISAC CI	1 745	1 700	1 700	-2,58 %	10	17 000	1 700	-7,61 %	235,00	30-juil.-21	13,82 %	156,22
IND	NEIC	NEI-CEDA CI	730	680	720	-1,37 %	84	58 400	720	-0,69 %	35,25	22-sept.-23	4,90 %	7,58
IND	SEMC	CROWN SIEM CI	700	SP	SP	0,00 %			700	0,00 %	14,40	28-déc.-21	2,06 %	7,40
IND	SIVC	AIR LIQUIDE CI	845	845	845	0,00 %	141	114 930	845	1,81 %	63,00	29-sept.-17		18,32
IND	SLBC	SOLIBRA CI	89 500	NC	NC	0,00 %			89 500	2,87 %	4 050,00	12-août-22	4,53 %	121,03

IND	STBC	SITAB CI	6 090	NC	NC	0,00 %			6 090	2,44 %	551,00	27-juil.-23	9,05 %	9,51
IND	UNLC	UNILEVER CI	5 000	NC	NC	0,00 %			5 000	0,00 %	1 233,00	9-juil.-12		
IND	UNXC	UNIWAX CI	575	575	575	0,00 %	712	417 120	575	7,48 %	60,75	29-juil.-22	10,57 %	
SPU	CIEC	CIE CI	1 700	1 695	1 700	0,00 %	3 649	6 193 895	1 700	0,00 %	157,50	31-juil.-23	9,26 %	9,70
SPU	ORAC	ORANGE COTE D'IVOIRE	10 845	10 850	10 825	-0,18 %	167	1 810 525	10 825	-0,69 %	752,76	15-juin-23	6,95 %	10,63
SPU	SDCC	SODE CI	4 700	4 700	4 550	-3,19 %	421	1 958 175	4 550	-4,61 %	450,00	15-sept.-23	9,89 %	8,52
TRP	SDSC	BOLLORE	1 375	1 385	1 400	1,82 %	3 039	4 200 665	1 400	3,70 %	92,00	20-nov.-23	6,57 %	7,59
TRP	SVOC	MOVIS CI	2 395	SP	SP	0,00 %			2 395	0,00 %	270,00	5-juil.-99		
	TOTAL						1 151 357	111 002 053						

TOTAL

TOTAL - Marché des actions 1 167 057 325 627 653

Secteurs d'activités (*) : AGR = Agriculture, AUT = Autres Secteurs, DIS = Distribution, FIN = Finances, IND = Industrie, TRP = Transport, SPU = Services Publics

MARCHE DES DROITS

Symbole	Titre	Cours Précédent	Cours du jour		Variation jour	Séance de cotation		Cours Référence	Variation depuis l'origine	Parité	Periode de négociation	
			Ouv.	Clôt.		Volume	Valeur				Début	fin

TOTAL

TOTAL - Marché des droits

Légende:
(d) Ex-dividende (V) Variation par rapport au cours de référence
Cours du jour: Ouv.: Ouverture **Clôt.:** Clôture **Moy.:** Moyen
Mentions : NC: Non Coté **Ex-c:** Ex-coupon **Ex-d:** Ex-droit **SP:** Suspendu **Val-T:** Valeur Théorique
PER = Cours / BNPA selon les données disponibles **Rdt. Net:** Rendement net (DNPA / Cours)
Comp.: 1 - Premier Compartiment 2 - Second Compartiment 3 - Compartiment de croissance
Ratio de liquidité = Titres échangés / Volume des ordres de vente
: Progression de l'indice sectoriel : Stabilité de l'indice sectoriel : Recul de l'indice sectorie

MARCHE DES OBLIGATIONS

Symbole	Titre	Valeur nominale	Cours Précédent	Cours du jour	Cours Référence	Séance de cotation Volume	Séance de cotation Valeur	Coupon couru	Coupon d'intérêt Période	Coupon d'intérêt Montant net	Coupon d'intérêt Eché.	Type Amort
OBLIGATIONS D'ETAT												
EOM.O10	ETAT DU MALI 6,20 % 2022-2029	10 000	10 000	NC	10 000			54,21	A	620,00	9-déc.-24	ACD
EOM.O11	ETAT DU MALI 6,40 % 2023-2030	10 000	10 000	NC	10 000			486,12	A	640,00	7-avr.-24	ACD
EOM.O12	ETAT DU MALI 6,50 % 2023-2030	10 000	10 000	NC	10 000			294,81	A	650,00	28-juil.-24	ACD
EOM.O2	Etat du Mali 6.50% 2017-2024	2 000	2 000	NC	2 000			94,13	A	130,00	20-avr.-24	AC
EOM.O3	ETAT DU MALI 6,50 % 2018-2025	4 000	4 000	NC	4 000			68,53	A	260,00	7-oct.-24	AC
EOM.O4	ETAT DU MALI 6,50% 2019-2027	8 000	8 000	NC	8 000			258,58	A	520,00	12-juil.-24	AC
EOM.O5	ETAT DU MALI 6,50% 2020-2028	10 000	10 000	NC	10 000			513,25	A	650,00	27-mars-24	ACD
EOM.O6	ETAT DU MALI 6,50% 2020-2027	8 000	8 000	NC	8 000			57,93	A	520,00	2-déc.-24	AC
EOM.O7	ETAT DU MALI 6.50% 2021-2031	10 000	10 000	NC	10 000			477,73	A	650,00	16-avr.-24	AC
EOM.O8	ETAT DU MALI 6,20 % 2022-2032	10 000	10 000	NC	10 000			211,75	A	620,00	7-sept.-24	ACD
EOM.O9	ETAT DU MALI 6,30% 2022-2032	10 000	10 000	NC	10 000			55,08	A	630,00	9-déc.-24	ACD
EOS.O10	ETAT DU SENEGAL 6,15 % 2023-2030	10 000	10 000	NC	10 000			174,02	S	307,50	29-mars-24	ACD
EOS.O11	ETAT DU SENEGAL 6,35 % 2023-2033	10 000	10 000	NC	10 000			179,68	S	317,50	29-mars-24	ACD
EOS.O12	ETAT DU SENEGAL 6,15 % 2023-2028	10 000	10 000	NC	10 000			498,02	S	615,00	14-févr.-24	ACD
EOS.O13	ETAT DU SENEGAL 6,30 % 2023-2030	10 000	10 000	NC	10 000			510,16	S	630,00	14-févr.-24	ACD
EOS.O14	ETAT DU SENEGAL 6,50 % 2023-2033	10 000	10 000	NC	10 000			526,36	S	650,00	14-févr.-24	ACD
EOS.O7	ETAT SENEGAL 6.30% 2015-2025	10 000	10 000	NC	10 000			79,40	S	314,14	25-mai-24	ACD
EOS.O8	ETAT DU SENEGAL 5,95% 2022-2034	10 000	10 000	NC	10 000			19,51	A	595,00	29-déc.-24	ACD
EOS.O9	ETAT DU SENEGAL 6,00 % 2023-20	10 000	9 800	NC	9 800			169,78	S	300,00	29-mars-24	ACD
TPBF.O10	TPBF 6,50% 2020 - 2028	7 500	7 575	NC	7 575.01			74,59	S	243,75	20-sept.-24	ACD
TPBF.O11	TPBF 6,50 % 2020-2028	7 501	7 463	NC	7 463.50			1,34	S	243,78	9-juil.-24	ACD
TPBF.O12	TPBF 6.50% 2021-2031	10 000	10 000	NC	10 000			191,07	S	325,00	25-mars-24	ACD
TPBF.O13	TPBF 6,50 % 2021 - 2031	10 000	10 000	NC	10 000			7,14	S	325,00	6-juil.-24	ACD
TPBF.O14	TPBF 6,30% 2022-2034	10 000	10 000	NC	10 000			226,73	S	315,00	1-mars-24	ACD
TPBF.O15	ETAT DU BURKINA 6,30 % 2022-2	10 000	9 900	NC	9 900			96,92	S	315,00	15-mai-24	ACD
TPBF.O16	ETAT DU BURKINA 6% 2023-2028	10 000	10 000	NC	10 000			300,00	S	300,00	10-janv.-24	ACD
TPBF.O4	TPBF 6.50% 2017-2027	10 000	10 000	NC	10 000			289,48	S	326,78	31-janv.-24	ACD
TPBF.O5	TPBF 6,50% 2017-2024	10 000	10 000	NC	10 000			21,31	S	325,00	29-juin-24	ACD
TPBF.O6	TPBF 6.50% 2018-2025	10 000	10 000	NC	10 000			63,93	S	325,00	5-juin-24	ACD
TPBF.O7	TPBF 6,50% 2018- 2025	10 000	10 000	NC	10 000			100,00	S	325,00	15-mai-24	AC
TPBF.O8	TPBF 6,50% 2019-2027	10 000	10 000	NC	10 000			115,44	S	323,22	6-mai-24	ACD
TPBF.O9	TPBF 6,50% 2019 - 2027	10 000	10 400	NC	10 400			166,94	S	325,00	8-avr.-24	ACD
TPBJ.O3	TPBJ 6,50% 2020-2028	10 000	10 000	NC	10 000			245,08	A	650,00	25-août-24	AC
TPBJ.O4	TPBJ 5,50 % 2022-2037	10 000	10 000	NC	10 000			473,36	A	550,00	1-mars-24	AC
TPBJ.O5	TPBJ 5,85 % 2022-2042	10 000	9 999	NC	9 999			503,48	A	585,00	1-mars-24	ACD
TPBJ.O6	TPBJ 5,75% 2022-2037	10 000	10 800	NC	10 800			260,79	A	575,00	28-juil.-24	ACD
TPBJ.O7	TPBJ 5,70% 2023-2030	10 000	10 001	NC	10 001			471,89	A	570,00	13-mars-24	AC
TPBJ.O8	TPBJ 6,20% 2023-2038	10 000	10 000	NC	10 000			513,28	A	620,00	13-mars-24	AC
TPCI.O17	TPCI 3% 2014-2024	10 000	10 000	NC	10 000			18,03	S	150,00	19-juin-24	ACD
TPCI.O19	TPCI 5.99% 2015-2025	10 000	10 000	NC	10 000			394,42	A	599,00	14-mai-24	ACD
TPCI.O21	TPCI 6% 2016-2028	10 000	10 000	NC	10 000			454,10	A	600,00	8-avr.-24	ACD
TPCI.O22	TPCI 5.90% 2016 - 2026	10 000	10 000	NC	10 000			336,91	A	590,00	15-juin-24	ACD
TPCI.O23	TPCI 5.90% 2016-2026	10 000	10 000	NC	10 000			87,05	A	590,00	17-nov.-24	ACD
TPCI.O24	TPCI 6.25% 2017-2029	10 000	10 000	NC	10 000			174,18	S	312,50	31-mars-24	ACD
TPCI.O25	TPCI 5,95% 2017-2024 A	10 000	9 700	NC	9 700			126,80	S	297,50	24-avr.-24	ACD
TPCI.O26	TPCI 5,95% 2017-2024 B	10 000	10 000	NC	10 000			99,71	S	297,50	10-mai-24	ACD
TPCI.O27	TPCI 6% 2017-2025	10 000	10 250	NC	10 250			19,67	S	300,00	29-juin-24	ACD
TPCI.O28	TPCI 6% 2018 - 2026	10 000	10 000	NC	10 000			263,93	A	600,00	2-août-24	ACD
TPCI.O29	TPCI 6% 2018-2026	10 000	10 000	NC	10 000			272,13	A	600,00	19-avr.-24	ACD
TPCI.O30	TPCI 5,95% 2018-2025	4 000	4 000	NC	4 000			18,21	S	119,00	13-juin-24	ACD
TPCI.O31	TPCI 5,75% 2019 - 2026	10 000	10 230	NC	10 230			320,49	A	575,00	20-juin-24	ACD
TPCI.O32	TPCI 2,23% 2019-2026	10 000		NC				124,30	A	223,00	20-juin-24	ACD
TPCI.O33	TPCI 5.75% 2019-2026	6 000	6 240	NC	6 240			279,02	A	345,00	20-mars-24	ACD
TPCI.O34	TPCI 6% 2019-2029	7 500	7 500	NC	7 500			363,93	A	450,00	20-mars-24	ACD
TPCI.O35	TPCI 5,75% 2019 -2026	10 000	10 250	NC	10 250			287,50	A	575,00	11-juil.-24	ACD
TPCI.O36	TPCI 5,75% 2019- 2026	10 000	10 000	NC	10 000			223,09	A	575,00	21-août-24	ACD
TPCI.O37	TPCI 5,80% 2019-2026	6 000	6 000	NC	6 000			35,18	A	348,00	4-déc.-24	ACD
TPCI.O38	TPCI 5,75% 2019-2026	6 000	6 000	NC	6 000			34,88	A	345,00	4-déc.-24	ACD
TPCI.O39	TPCI 5,75% 2019 - 2026	6 000	6 420	NC	6 420			80,12	A	345,00	17-oct.-24	ACD

TPCI.O40	TPCI 5,75% 2019-2026	(*)	8 000	7 840	NC	7 840			460,00	A	460,00	10-janv.-24	ACD
TPCI.O41	TPCI 5,80% 2020-2027		10 000	10 000	NC	10 000			500,77	A	580,00	29-févr.-24	ACD
TPCI.O42	TPCI 5,90% 2020-2030		10 000	10 000	NC	10 000			509,40	A	590,00	29-févr.-24	ACD
TPCI.O43	TPCI 5,90% 2020 - 2030		10 000	9 999	NC	9 999			422,35	A	590,00	23-avr.-24	ACD
TPCI.O44	TPCI 5,80% 2020 - 2027		10 000	8 233	NC	8 233			415,19	A	580,00	23-avr.-24	ACD
TPCI.O45	TPCI 5,80% 2020 -2027		8 000	8 000	NC	8 000			263,69	A	464,00	16-juin-24	ACD
TPCI.O46	TPCI 5,90% 2020 - 2030		8 750	8 925	NC	8 925			293,39	A	516,25	16-juin-24	ACD
TPCI.O47	TPCI 5,80% 2020 - 2027		8 000	8 200	NC	8 200			263,69	A	464,00	16-juin-24	ACD
TPCI.O48	TPCI 5,80% 2020- 2027		8 000	7 920	NC	7 920			209,18	A	464,00	29-juil.-24	ACD
TPCI.O49	TPCI 5,90% 2020- 2030		8 750	8 824	NC	8 824.38			232,74	A	516,25	29-juil.-24	ACD
TPCI.O50	TPCI 5,90% 2020-2030		8 750	8 750	NC	8 750			190,42	A	516,25	28-août-24	ACD
TPCI.O51	TPCI 5,80 % 2020-2027		8 000	8 000	NC	8 000			126,78	A	464,00	2-oct.-24	ACD
TPCI.O52	TPCI 5,90 % 2020 -2030		8 750	9 013	NC	9 012.50			141,05	A	516,25	2-oct.-24	ACD
TPCI.O53	TPCI 5,80% 2020-2027		8 000	8 480	NC	8 480			93,81	A	464,00	28-oct.-24	ACD
TPCI.O54	TPCI 5,90% 2020-2030		8 750	8 750	NC	8 750			104,38	A	516,25	28-oct.-24	ACD
TPCI.O55	TPCI 5,80% 2020 -2027		8 000	8 400	NC	8 400			21,55	A	464,00	24-déc.-24	ACD
TPCI.O56	TPCI 5,90% 2020- 2030		8 750	9 450	NC	9 450			23,98	A	516,25	24-déc.-24	ACD
TPCI.O57	TPCI 5,80% 2020-2027		8 000	7 680	NC	7 680			64,66	A	464,00	20-nov.-24	ACD
TPCI.O58	TPCI 5,80% 2021-2028		10 000	10 000	NC	10 000			486,50	A	580,00	9-mars-24	ACD
TPCI.O59	TPCI 5,90% 2021-2031		10 000	10 350	NC	10 350			494,89	A	590,00	9-mars-24	ACD
TPCI.O60	TPCI 5,80% 2021-2028		10 000	10 000	NC	10 000			383,50	A	580,00	13-mai-24	ACD
TPCI.O61	TPCI 5,90% 2021-2031		10 000	10 050	NC	10 050			390,11	A	590,00	13-mai-24	ACD
TPCI.O62	TPCI 5,80 % 2021 -2028		10 000	10 000	NC	10 000			307,43	A	580,00	30-juin-24	ACD
TPCI.O63	TPCI 5,90% 2021 -2031		10 000	10 000	NC	10 000			312,73	A	590,00	30-juin-24	ACD
TPCI.O64	TPCI 5,80 % 2021 - 2028		10 000	10 180	NC	10 180			232,95	A	580,00	16-août-24	ACD
TPCI.O65	TPCI 5,90 % 2021-2031		10 000	10 700	NC	10 700			164,43	A	590,00	30-sept.-24	ACD
TPCI.O66	TPCI 5,90% 2021-2031		10 000	9 950	NC	9 950			106,39	A	590,00	5-nov.-24	ACD
TPCI.O67	TPCI 5,90 % 2021-2036		10 000	10 200	NC	10 200			40,30	A	590,00	16-déc.-24	ACD
TPCI.O68	TPCI 5,90 % 2022-2037		10 000	10 000	NC	10 000			554,44	A	590,00	1-févr.-24	ACD
TPCI.O69	TPCI 5,75 % 2022-2037		10 000	9 999	NC	9 999			461,89	A	575,00	22-mars-24	ACD
TPCI.O70	TPCI 5,75 % 2022-2037		10 000	10 200	NC	10 200			402,19	A	575,00	29-avr.-24	ACD
TPCI.O71	TPCI 5,65% 2022-2032		10 000	10 150	NC	10 150			322,64	A	565,00	15-juin-24	ACD
TPCI.O72	TPCI 5,65% 2022-2029		10 000	9 500	NC	9 500			254,71	A	565,00	29-juil.-24	ACD
TPCI.O73	TPCI 5,75% 2022-2032		10 000	10 000	NC	10 000			259,22	A	575,00	29-juil.-24	ACD
TPCI.O74	TPCI 5,85% 2022-2042		10 000	10 000	NC	10 000			254,71	A	565,00	29-juil.-24	ACD
TPCI.O75	TPCI 5,65% 2022-2029		10 000	10 700	NC	10 700			146,65	A	565,00	7-oct.-24	ACD
TPCI.O76	TPCI 5,75% 2022-2032		10 000	10 000	NC	10 000			149,25	A	575,00	7-oct.-24	ACD
TPCI.O77	TPCI (TAUX DE BASE + SPREAD) % 2022-2029		10 000	10 000	NC	10 000			94,08	T	144,25	11-févr.-24	ACD
TPCI.O78	TPCI 5,65% 2022-2029		10 000	10 000	NC	10 000			43,22	A	565,00	13-déc.-24	ACD
TPCI.O79	TPCI 5,75% 2023-2030		10 000	9 992	NC	9 992			497,81	A	575,00	28-févr.-24	ACD
TPCI.O80	TPCI 6% 2023-2030		10 000	10 000	NC	10 000			390,16	A	600,00	17-mai-24	ACD
TPCI.O81	TPCI 5,90% 2023-2028		10 000	10 000	NC	10 000			262,76	A	590,00	31-juil.-24	ACD
TPCI.O82	TPCI 6,00% 2023-2030		10 000	10 000	NC	10 000			267,21	A	600,00	31-juil.-24	ACD
TPNE.O1	TRESOR PUBLIC DU NIGER 6,50% 2019-2026		10 000	10 000	NC	10 000			511,48	A	650,00	28-mars-24	ACD
TPNE.O2	TRESOR PUBLIC DU NIGER 6,50% 2019 - 2026		10 000	10 000	NC	10 000			287,70	A	650,00	1-août-24	ACD
TPNE.O3	TRESOR PUBLIC DU NIGER 6,5% 2020-2027		8 000	8 000	NC	8 000			231,58	A	520,00	31-juil.-24	ACD
TPNE.O4	TRESOR PUBLIC DU NIGER 6,30% 2		10 000	10 100	NC	10 100			239,26	A	630,00	24-août-24	ACD
TPNE.O5	TPNE 6,15 % 2022-2034		10 000	9 999	NC	9 999			371,35	A	615,00	3-juin-24	ACD
TPNE.O6	TRESOR PUBLIC DU NIGER 6,15% 2022 - 2034		10 000	10 000	NC	10 000			45,37	A	615,00	14-déc.-24	ACD
TPTG.O2	TPTG 6% 2022-2037		10 000	9 975	10 000	10 000	20	200 000	90,16	A	600,00	16-nov.-24	ACD
TOTAL							20	200 000					

OBLIGATIONS REGIONALES

BIDC.O4	BIDC-EBID 6.10% 2017-2027		5 000	4 995	NC	4 995			173,33	A	305,00	16-juin-24	ACD
BIDC.O5	BIDC-EBID 6,40% 2019-2026	(*)	10 000	10 000	NC	10 000			316,52	S	320,00	12-janv.-24	ACD
BIDC.O6	BIDC-EBID 6,50 % 2021-2028		9 000	9 000	NC	9 000			84,71	S	290,90	18-mai-24	ACD
BIDC.O7	BIDC-EBID 5,90% 2022-2029		10 000	10 000	NC	10 000			51,58	S	295,00	9-juin-24	ACD
CRRH.O10	CRRH-UEMOA 6,10% 2022-2037		10 000	10 200	NC	10 200			265,22	S	305,00	3-févr.-24	AC
CRRH.O2	CRRH-UEMOA 6.10% 2012-2024		10 000	9 800	NC	9 800			293,40	S	305,00	17-janv.-24	AC
CRRH.O4	CRRH-UEMOA 6% 2014-2024		10 000	10 000	NC	10 000			18,03	S	300,00	30-juin-24	AC
CRRH.O5	CRRH-UEMOA 5.85% 2015-2025		10 000	9 940	NC	9 940			9,59	S	290,90	4-juil.-24	AC
CRRH.O6	CRRH-UEMOA 5.85% 2016-2026		10 000	10 230	NC	10 230			11,25	S	292,50	3-juil.-24	ACD
CRRH.O7	CRRH-UEMOA 5.95% 2017-2029		5 000	5 000	NC	5 000			44,13	S	148,75	17-mai-24	AC
CRRH.O8	CRRH-UEMOA 5.95% 2018-2030		5 833	5 833	NC	5 833.33			40,74	S	173,54	21-juin-24	AC
CRRH.O9	CRRH-UEMOA 6.05% 2018-2033		6 667	6 667	NC	6 667			47,34	S	201,67	21-juin-24	AC
TOTAL							0	0					

OBLIGATIONS PRIVEES

BHSN.O1	DIASPORA BONDS BHS 6,25% 2019-	(*)	10 000	10 000	NC	10 000			314,21	S	314,21	10-janv.-24	ACD
FBOAD.O1	FCTC BOAD DOLI-P 6,10% 2023-2030		9 100	9 100	NC	9 100			170,33	S	276,79	20-mars-24	AC
FNSBC.O1	FCTC NSIA BANQUE 7 % 2020-2025		2 778	2 778	NC	2 778.05			13,09	T	47,64	16-mars-24	ACD
FORBT.O1	FCTC ORABANK 7 % 2021-2026		6 667	7 267	NC	7 266.66			16,33	T	114,33	28-mars-24	ACD
FTIMC.O1	FCTC TEYLIOM IMMO 7 % 2021-2028		7 500	8 025	7 499	7 499.99	12	90 000	46,64	T	128,62	8-mars-24	ACD
ORGT.O2	ORAGROUP SA 7,15% 2021-2028		10 000	10 000	NC	10 000			148,47	S	357,50	26-avr.-24	ACD
PADS.O3	PAD 6,60% 2020-2027		8 000	8 000	NC	8 000			119,74	S	264,00	19-avr.-24	ACD
PTRC.O1	PETRO IVOIRE 6,80% 2022-2029		10 000	10 700	NC	10 700			47,34	S	333,20	15-juin-24	ACD
SNLC.O1	SENELEC 6,50% 2018-2025		3 000	2 940	NC	2 940			56,25	S	97,50	27-mars-24	AC
SNTS.O2	SONATEL 6,50% 2020-2027		8 000	8 000	NC	8 000			237,72	S	245,74	16-janv.-24	ACD
TOTAL							12	90 000					

SUKUK ET TITRES ASSIMILES

SUKSN.S2	SUKUK SN 6% 2016-2026		10 000	10 750	NC	10 750			280,00	S	306,67	26-janv.-24	ACD
SUKTG.S1	SUKUK TG 6.5% 2016-2026		10 000	10 000	NC	10 000			299,93	S	377,99	17-févr.-24	ACD
TOTAL							0	0					
TOTAL - Marché des obligations							32	290 000					

Légende :
(#) (*) Ex-Coupon couru (##)Cours de référence amorti / Coupon couru Ex-c (#)Ex-marge de profits
Cours du jour: **Ouv.**: Ouverture **Clôt.**: Clôture **Moy.**: Moyen
Type Amort: Type d'Amortissement **IF**: In Fine **AC**: Amortissement Constant **AD**: Amortissement Dégressif **ACD**: Amortissement Constant Différé
Période: Périodicité de paiement des coupons **A**: Annuelle **S**: Semestrielle **T**: Trimestrielle
Eché.: Échéance de paiement des intérêts
Mentions: **NC**: Non Coté **Ex-c**: Ex-coupon ou Ex-droit **SP**: Suspendu

INFORMATIONS

OPERATIONS EN COURS

Emetteur	Opération

AVIS

Entité	N°	Nature	Objet
DC/BR	004 - 2024	Paiement Intérêts	Paiement des intérêts semestriels - TPBF 6 % 2023-2028
DC/BR	005 - 2024	Paiement Intérêts et remboursement	Paiement des intérêts semestriels et remboursement partiel du capital - SONATEL 6,50 % 2020-2027
DC/BR	006 - 2024	Paiement Profits et remboursement	Paiement de la marge semestrielle et remboursement partiel du capital - SUKUK ETAT DU SENEGAL 6 % 2016-2026

COMMUNIQUES

Emetteur	N°	Nature	Objet
BICI CI	20240110-6	Rapport d'activités du troisième trimestre	Rapport d'activités - 3ème trimestre 2023 - BICI CI
BANK OF AFRICA SN	20240110-5	Bilan d'exécution du contrat de liquidité	Bilan semestriel du contrat de liquidité - 2ème semestre 2023 - BOA SENEGAL
BANK OF AFRICA NG	20240110-4	Bilan d'exécution du contrat de liquidité	Bilan semestriel du contrat de liquidité - 2ème semestre 2023 - BOA NIGER
BANK OF AFRICA ML	20240110-3	Bilan d'exécution du contrat de liquidité	Bilan semestriel du contrat de liquidité - 2ème semestre 2023 - BOA MALI
BANK OF AFRICA CI	20240110-2	Bilan d'exécution du contrat de liquidité	Bilan semestriel du contrat de liquidité - 2ème semestre 2023 - BOA CÔTE D'IVOIRE

BANK OF AFRICA BF	20240110-1	Bilan d'exécution du contrat de liquidité	Bilan semestriel du contrat de liquidité - 2ème semestre 2023 - BOA BURKINA FASO
BANK OF AFRICA BN	20240110	Bilan d'exécution du contrat de liquidité	Bilan semestriel du contrat de liquidité - 2ème semestre 2023 - BOA BENIN

QUANTITES RESIDUELLES

MARCHE DES ACTIONS

Symbole	Titre	Quantité résiduelle à l'achat	Cours Achat	/	Cours Vente	Quantité résiduelle à la vente	Cours de Référence
ABJC	SERVAIR ABIDJAN CI	50	1,380	/	1,390	150	1 375
BICC	BICI CI			/	7,380	20	7 485
BNBC	BERNABE CI	31	1,170	/	1,175	177	1 175
BOAB	BANK OF AFRICA BN	1 493	6,350	/	6,400	515	6 350
BOABF	BANK OF AFRICA BF	57	6,800	/	6,890	241	6 890
BOAC	BANK OF AFRICA CI	56	6,745	/	6,820	51	6 820
BOAM	BANK OF AFRICA ML	100	1,425	/	1,455	150	1 450
BOAN	BANK OF AFRICA NG	50	5,150	/	5,345	217	5 345
BOAS	BANK OF AFRICA SENEGAL	30	3,005	/	3,170	195	3 170
CABC	SICABLE CI	40	1,000	/			1 040
CBIBF	CORIS BANK INTERNATIONAL			/	9,495	6	9 495
CFAC	CFAO MOTORS CI	95	760	/	785	861	785
CIEC	CIE CI	47	1,690	/	1,700	9 212	1 700
ECOC	ECOBANK COTE D"IVOIRE	202	6,695	/	6,700	1 268	6 695
ETIT	ECOBANK TRANS. INCORP. TG	191 660	17	/	18	841 916	18
FTSC	FILTISAC CI	40	1,700	/	1,745	835	1 700
NEIC	NEI-CEDA CI			/	720	84	720
NSBC	NSIA BANQUE COTE D'IVOIRE	30	5,700	/	5,750	450	5 690
NTLC	NESTLE CI	3	7,015	/	7,350	69	7 350
ONTBF	ONATEL BF	103	2,300	/	2,340	1 261	2 340
ORAC	ORANGE COTE D'IVOIRE	199	10,605	/	10,825	3	10 825
ORGT	ORAGROUP TOGO			/	2,530	385	2 530
PALC	PALM CI	120	6,650	/	6,900	175	6 900
PRSC	TRACTAFRIC MOTORS CI	189	1,905	/	2,025	4	2 030
SAFC	SAFCA CI			/	Marché	62	1 155
SCRC	SUCRIVOIRE	20	440	/	450	24 395	435
SDCC	SODE CI	80	4,500	/	4,550	129	4 550
SDSC	BOLLORE	443	1,385	/	1,400	9 148	1 400
SEMC	CROWN SIEM CI			/			700
SGBC	SOCIETE GENERALE COTE D'IVOIRE	33	15,805	/	15,995	40	15 800
SHEC	VIVO ENERGY CI	100	750	/	755	112	755
SIBC	SOCIETE IVOIRIENNE DE BANQUE	20	5,210	/	5,300	369	5 295
SICC	SICOR CI	100	3,300	/	3,490	18	3 250
SIVC	AIR LIQUIDE CI			/	845	505	845
SLBC	SOLIBRA CI	2	87,000	/	89,500	77	89 500
SMBC	SMB CI	2	10,200	/	10,395	53	10 395
SNTS	SONATEL SN	5	16,925	/	17,500	7 319	17 500
SOGC	SOGB CI	22	3,025	/	3,195	82	3 195
SPHC	SAPH CI	5	2,300	/	2,310	11	2 310
STAC	SETAO CI	100	830	/	895	512	895
STBC	SITAB CI	500	5,650	/	6,085	1 600	6 090
SVOC	MOVIS CI			/			2 395
TTLC	TOTAL CI	102	1,750	/	1,780	814	1 780
TTLS	TOTAL SN	5	2,300	/	2,400	1 047	2 400
UNLC	UNILEVER CI			/	5,000	143	5 000
UNXC	UNIWAX CI	43	570	/	575	2 128	575

QUANTITES RESIDUELLES

MARCHE DES DROITS

Symbole	Titre	Quantité résiduelle à l'achat	Cours Achat / Vente	Quantité résiduelle à la vente	Cours de Référence

QUANTITES RESIDUELLES

MARCHE DES OBLIGATIONS

Symbole	Titre	Quantité résiduelle à l'achat	Cours Achat / Vente			Quantité résiduelle à la vente	Cours de Référence
BHSN.O1	DIASPORA BONDS BHS 6,25% 2019-			/			10 000
FBOAD.O1	FCTC BOAD DOLI-P 6,10% 2023-2030			/			9 100
FNSBC.O1	FCTC NSIA BANQUE 7 % 2020-2025			/	2,778.05	14	2 778
FORBT.O1	FCTC ORABANK 7 % 2021-2026			/			7 267
FTIMC.O1	FCTC TEYLIOM IMMO 7 % 2021-2028	986	7,500	/	8,025	1 500	7 500
ORGT.O2	ORAGROUP SA 7,15% 2021-2028	680	10,000	/			10 000
PADS.O3	PAD 6,60% 2020-2027	183	8,000	/			8 000
PTRC.O1	PETRO IVOIRE 6,80% 2022-2029			/			10 700
SNLC.O1	SENELEC 6,50% 2018-2025			/			2 940
SNTS.O2	SONATEL 6,50% 2020-2027			/			8 000
EOM.O10	ETAT DU MALI 6,20 % 2022-2029			/	10,000	100	10 000
EOM.O11	ETAT DU MALI 6,40 % 2023-2030			/			10 000
EOM.O12	ETAT DU MALI 6,50 % 2023-2030			/			10 000
EOM.O2	Etat du Mali 6.50% 2017-2024			/			2 000
EOM.O3	ETAT DU MALI 6,50 % 2018-2025			/			4 000
EOM.O4	ETAT DU MALI 6,50% 2019-2027			/			8 000
TPTG.O2	TPTG 6% 2022-2037			/			10 000
TPNE.O1	TRESOR PUBLIC DU NIGER 6,50% 2019-2026			/			10 000
TPNE.O2	TRESOR PUBLIC DU NIGER 6,50% 2019 - 2026			/			10 000
TPNE.O3	TRESOR PUBLIC DU NIGER 6,5% 2020-2027			/			8 000
TPNE.O4	TRESOR PUBLIC DU NIGER 6,30% 2			/	10,100	5 050	10 100
TPNE.O5	TPNE 6,15 % 2022-2034			/	10,000	4 685	9 999
TPNE.O6	TRESOR PUBLIC DU NIGER 6,15% 2022 - 2034			/			10 000
TPCI.O77	TPCI (TAUX DE BASE + SPREAD) % 2022-2029			/			10 000
TPCI.O78	TPCI 5,65% 2022-2029			/			10 000
TPCI.O79	TPCI 5,75% 2023-2030			/			9 992
TPCI.O80	TPCI 6% 2023-2030			/	10,000	990	10 000
TPCI.O81	TPCI 5,90% 2023-2028			/			10 000
TPCI.O82	TPCI 6,00% 2023-2030			/			10 000
TPCI.O71	TPCI 5,65% 2022-2032			/			10 150
TPCI.O72	TPCI 5,65% 2022-2029			/	10,000	250	9 500
TPCI.O73	TPCI 5,75% 2022-2032			/			10 000
TPCI.O74	TPCI 5,85% 2022-2042			/			10 000
TPCI.O75	TPCI 5,65% 2022-2029			/	10,700	3 337	10 700
TPCI.O76	TPCI 5,75% 2022-2032			/			10 000
TPCI.O65	TPCI 5,90 % 2021-2031			/			10 700
TPCI.O66	TPCI 5,90% 2021-2031			/			9 950
TPCI.O67	TPCI 5,90 % 2021-2036			/			10 200
TPCI.O68	TPCI 5,90 % 2022-2037			/			10 000
TPCI.O69	TPCI 5,75 % 2022-2037			/	10,000	1 971	9 999
TPCI.O70	TPCI 5,75 % 2022-2037			/			10 200
TPCI.O59	TPCI 5,90% 2021-2031			/			10 350
TPCI.O60	TPCI 5,80% 2021-2028			/			10 000
TPCI.O61	TPCI 5,90% 2021-2031			/			10 050
TPCI.O62	TPCI 5,80 % 2021 -2028			/	10,000	3 800	10 000
TPCI.O63	TPCI 5,90% 2021 -2031			/			10 000
TPCI.O64	TPCI 5,80 % 2021 - 2028			/			10 180
TPCI.O53	TPCI 5,80% 2020-2027			/			8 480
TPCI.O54	TPCI 5,90% 2020-2030			/			8 750
TPCI.O55	TPCI 5,80% 2020 -2027			/			8 400

TPCI.O56	TPCI 5,90% 2020- 2030			/			9 450
TPCI.O57	TPCI 5,80% 2020-2027			/			7 680
TPCI.O58	TPCI 5,80% 2021-2028			/			10 000
TPCI.O47	TPCI 5,80% 2020 - 2027			/			8 200
TPCI.O48	TPCI 5,80% 2020- 2027			/			7 920
TPCI.O49	TPCI 5,90% 2020- 2030			/			8 824
TPCI.O50	TPCI 5,90% 2020-2030			/			8 750
TPCI.O51	TPCI 5,80 % 2020-2027			/			8 000
TPCI.O52	TPCI 5,90 % 2020 -2030			/			9 013
TPCI.O41	TPCI 5,80% 2020-2027			/			10 000
TPCI.O42	TPCI 5,90% 2020-2030			/			10 000
TPCI.O43	TPCI 5,90% 2020 - 2030			/	10,000	9 999	9 999
TPCI.O44	TPCI 5,80% 2020 - 2027	106	7,616	/			8 233
TPCI.O45	TPCI 5,80% 2020 -2027			/			8 000
TPCI.O46	TPCI 5,90% 2020 - 2030			/			8 925
TPCI.O35	TPCI 5,75% 2019 -2026			/			10 250
TPCI.O36	TPCI 5,75% 2019- 2026			/			10 000
TPCI.O37	TPCI 5,80% 2019-2026			/			6 000
TPCI.O38	TPCI 5,75% 2019-2026			/	6,000	500	6 000
TPCI.O39	TPCI 5,75% 2019 - 2026			/			6 420
TPCI.O40	TPCI 5,75% 2019-2026			/			7 840
TPCI.O29	TPCI 6% 2018-2026			/			10 000
TPCI.O30	TPCI 5,95% 2018-2025			/			4 000
TPCI.O31	TPCI 5,75% 2019 - 2026			/			10 230
TPCI.O32	TPCI 2,23% 2019-2026			/			10 000
TPCI.O33	TPCI 5.75% 2019-2026			/			6 240
TPCI.O34	TPCI 6% 2019-2029			/	7,500	333	7 500
TPCI.O23	TPCI 5.90% 2016-2026	33	9,650	/			10 000
TPCI.O24	TPCI 6.25% 2017-2029	20	10,000	/			10 000
TPCI.O25	TPCI 5,95% 2017-2024 A			/			9 700
TPCI.O26	TPCI 5,95% 2017-2024 B	25	10,000	/			10 000
TPCI.O27	TPCI 6% 2017-2025			/			10 250
TPCI.O28	TPCI 6% 2018 - 2026			/			10 000
TPBJ.O7	TPBJ 5,70% 2023-2030			/			10 001
TPBJ.O8	TPBJ 6,20% 2023-2038			/			10 000
TPCI.O17	TPCI 3% 2014-2024			/			10 000
TPCI.O19	TPCI 5.99% 2015-2025	304	10,000	/			10 000
TPCI.O21	TPCI 6% 2016-2028			/			10 000
TPCI.O22	TPCI 5.90% 2016 - 2026			/			10 000
TPBF.O8	TPBF 6,50% 2019-2027			/			10 000
TPBF.O9	TPBF 6,50% 2019 - 2027			/	10,000	17	10 400
TPBJ.O3	TPBJ 6,50% 2020-2028			/			10 000
TPBJ.O4	TPBJ 5,50 % 2022-2037			/			10 000
TPBJ.O5	TPBJ 5,85 % 2022-2042			/	10,000	1 846	9 999
TPBJ.O6	TPBJ 5,75% 2022-2037			/			10 800
TPBF.O15	ETAT DU BURKINA 6,30 % 2022-2			/			9 900
TPBF.O16	ETAT DU BURKINA 6% 2023-2028			/			10 000
TPBF.O4	TPBF 6.50% 2017-2027			/			10 000
TPBF.O5	TPBF 6,50% 2017-2024			/			10 000
TPBF.O6	TPBF 6.50% 2018-2025			/			10 000
TPBF.O7	TPBF 6,50% 2018- 2025			/			10 000
EOS.O9	ETAT DU SENEGAL 6,00 % 2023-20			/			9 800
TPBF.O10	TPBF 6,50% 2020 - 2028			/	7,575.01	1 477	7 575
TPBF.O11	TPBF 6,50 % 2020-2028			/			7 463
TPBF.O12	TPBF 6.50% 2021-2031			/			10 000

TPBF.O13	TPBF 6,50 % 2021 - 2031			/			10 000
TPBF.O14	TPBF 6,30% 2022-2034			/	10,000	41 752	10 000
EOS.O11	ETAT DU SENEGAL 6,35 % 2023-2033			/			10 000
EOS.O12	ETAT DU SENEGAL 6,15 % 2023-2028	20	10,000	/			10 000
EOS.O13	ETAT DU SENEGAL 6,30 % 2023-2030	70	10,000	/			10 000
EOS.O14	ETAT DU SENEGAL 6,50 % 2023-2033	70	10,000	/			10 000
EOS.O7	ETAT SENEGAL 6.30% 2015-2025			/			10 000
EOS.O8	ETAT DU SENEGAL 5,95% 2022-2034			/			10 000
EOM.O5	ETAT DU MALI 6,50% 2020-2028			/			10 000
EOM.O6	ETAT DU MALI 6,50% 2020-2027			/			8 000
EOM.O7	ETAT DU MALI 6.50% 2021-2031			/			10 000
EOM.O8	ETAT DU MALI 6,20 % 2022-2032			/			10 000
EOM.O9	ETAT DU MALI 6,30% 2022-2032			/			10 000
EOS.O10	ETAT DU SENEGAL 6,15 % 2023-2030			/			10 000
BIDC.O4	BIDC-EBID 6.10% 2017-2027			/			4 995
BIDC.O5	BIDC-EBID 6,40% 2019-2026			/			10 000
BIDC.O6	BIDC-EBID 6,50 % 2021-2028			/			9 000
BIDC.O7	BIDC-EBID 5,90% 2022-2029			/			10 000
CRRH.O10	CRRH-UEMOA 6,10% 2022-2037			/			10 200
CRRH.O2	CRRH-UEMOA 6.10% 2012-2024			/			9 800
CRRH.O4	CRRH-UEMOA 6% 2014-2024			/			10 000
CRRH.O5	CRRH-UEMOA 5.85% 2015-2025			/			9 940
CRRH.O6	CRRH-UEMOA 5.85% 2016-2026			/			10 230
CRRH.O7	CRRH-UEMOA 5.95% 2017-2029			/			5 000
CRRH.O8	CRRH-UEMOA 5.95% 2018-2030			/			5 833
CRRH.O9	CRRH-UEMOA 6.05% 2018-2033			/			6 667

SUKUK ET TITRES ASSIMILES

Symbole	Titre	Quantité résiduelle à l'achat	Cours Achat / Vente			Quantité résiduelle à la vente	Cours de Référence
SUKSN.S2	SUKUK SN 6% 2016-2026			/			10 750
SUKTG.S1	SUKUK TG 6.5% 2016-2026			/			10 000

CALENDRIER DES ASSEMBLEES GENERALES

ANNEE : 2024

Société	Nature	Date	Heure	Lieu
AIR LIQUIDE CI	Ordinaire	10/01/2024	10:00:00	Salle de conférence de la CRRAE-UMOA

L'actualité de la BRVM sur nos plateformes digitales

Infos BRVM

Pour recevoir les informations boursières par SMS, souscrivez :

MTN
Côte d'Ivoire : *430#
Bénin : *430*15#

orange
Côte d'Ivoire : #139#
Burkina Faso : *310#

moov no limit
Côte d'Ivoire : *431#
Niger : *512*9#
Togo : *310#

Application Mobile

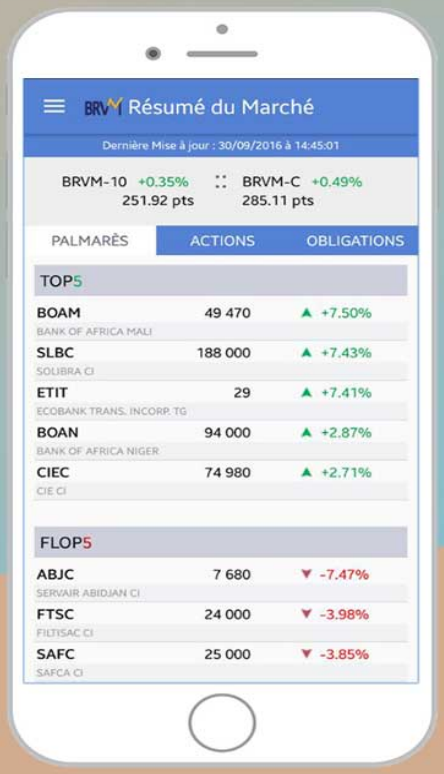

Disponible sur Google play

Disponible sur App Store

Site web

www.brvm.org

Nous suivre sur :

Investissons pour une croissance économique plus forte et mieux partagée

BULLETIN OFFICIEL

OPCVM: FONDS COMMUNS DE PLACEMENT ET SOCIETES D'INVESTISSEMENT A CAPITAL VARIABLE

mercredi 10 janvier 2024

Sociétés de gestion	Dépositaire	OPCVM	Catégorie	Valeur Liquidative							
				Origine	Précédente		Actuelle		Variation		
					Valeur	Date	Valeur	Date	Origine Date	Origine %	Précédent %
				QUOTIDIENNES							
AFRICABOURSE ASSET MANAGEMENT	AFRICABOURSE SA	FCP AAM CAPITAL SUR	M	5 000	8 236,45	27/11/2023	ND	ND	10/10/2012	-	-
		FCP AAM EPARGNE CROISSANCE	D	5 000	8 154,94	28/12/2023	ND	ND	19/11/2012	-	-
		FCP AAM OBLIGATIS	OATC	5 000	8 370,94	28/12/2023	ND	ND	12/09/2012	-	-
		FCP AAM EPARGNE ACTION	A	5 000	5 576,44	28/12/2023	ND	ND	16/01/2017	-	-
AFRICAM SA	SBIF	[illegible]	D	5 000	9 758,73	14/07/2023	ND	ND	01/01/2013	-	-
		FCP SECURITAS	OMLT	5 000	7 357,96	14/07/2023	ND	ND	01/01/2013	-	-
		FCP VALORIS	A	5 000	9 000,43	14/07/2023	ND	ND	01/01/2013	-	-
AFRICAINE DE GESTION D'ACTIFS	SGI AGI	FCP CAPITAL PLUS	D	1 000	1 306,58	08/01/2024	1 304,81	09/01/2024	11/03/2019	30,48%	-0,14%
		FCP CONFORT PLUS	OMLT	1000	1 321,99	08/01/2024	1 322,52	09/01/2024	11/03/19	32,25%	0,040%
ATLANTIC ASSET MANAGEMENT	ATLANTIQUE FINANCE	FCP ATLANTIQUE CROISSANCE	D	5 000	5 231,26	28/12/2023	ND	ND	30/05/2015	-	-
		FCP ATLANTIQUE LIQUIDITE	OCT	5 000	6 171,26	28/12/2023	ND	ND	12/07/2019	-	-
		FCP ATLANTIQUE ACTIONS	A	5 000	8 066,49	28/12/2023	ND	ND	25/10/2019	-	-
		FCP ATLANTIQUE SERENITE	OMLT	5 000	6 454,51	28/12/2023	ND	ND	12/07/2019	-	-
		FCP ATLANTIQUE HORIZON	D	5 000	7 685,35	28/12/2023	ND	ND	25/10/2019	-	-
		FCP ATLANTIQUE SECURITE	OMLT	5 000	6 839,35	28/12/2023	ND	ND	30/05/2015	-	-
BNI GESTION	BNI FINANCES	FCP CAPITAL CROISSANCE	D	10 000	ND	17/08/2023	ND	18/08/2023			
		OBLIG SECURITE	OMLT	10 000	9 930,44	18/08/2023	ND	ND	06/06/2014	-	-
		FCP DYNAMIC SAVINGS	A	10 000	ND	17/08/2023	ND	18/08/2023			
BOA ASSET MANAGEMENT	BOA CAPITAL SECURITIES	FCP Emergence	D	5 000	7 449,92	04/01/2024	ND	ND	Fev.2010	-	-
		FCP Treso Monea	OCT	25 000 000	38 678 589,76	23/10/2023	ND	ND	Dec. 2013	-	-
BRM ASSET MANAGEMENT	BRM	FCP "BRM DYNAMIQUE"	D	10 000	12 923,13	08/09/2014	ND	ND	12/03/2009	-	-
		FCP "BRM OBLIGATAIRE"	D	10 000	12 057,50	17/10/2014	ND	ND	12/03/2009	-	-
CGF GESTION	CGF BOURSE	FCP ACTIONS PHARMACIE	D	1000	1 041,44	04/01/2024	ND	ND	25/07/14	-	-
		FCP AL BARAKA	A	1000	1 019,35	04/01/2024	ND	ND	01/03/17	-	-
		FCP AL BARAKA 2	D	1000	1 172,66	04/01/2024	ND	ND	25/01/18	-	-
		FCP ASSUR SENEGAL	D	1000000	1 218 169,00	04/01/2024	ND	ND	06/07/14	-	-
		FCP PLACEMENT AVANTAGE	D	1000	1 558,93	04/01/2024	ND	ND	29/03/13	-	-
		FCP PLACEMENT CROISSANCE	A	1000	1 264,52	04/01/2024	ND	ND	29/03/13	-	-
		FCP POSTEFINANCES HORIZON	D	1000	1 893,53	04/01/2024	ND	ND	27/06/09	-	-
		FCP PLACEMENT QUIETUDE	OMLT	1000	1 582,31	04/01/2024	ND	ND	29/03/13	-	-
		FCP LIQUIDITE-OPTIMUM	OMLT	10000	12 183,92	04/01/2024	ND	ND	01/10/17	-	-
		FCP BNDE VALEURS	A	1000	1 172,16	04/01/2024	ND	ND	02/09/16	-	-
CORIS ASSET MANAGEMENT	CORIS BOURSE	FCP CORIS ACTIONS	A	5 000	7 029,58	01/01/2024	ND	ND	11/11/2014	-	-
		FCP ASSURANCES	OCT	5 000	5 640,17	01/01/2024	ND	ND	22/11/2019	-	-
		FCP CORIS PERFORMANCE	D	5 000	7 396,62	01/01/2024	ND	ND	11/11/2014	-	-
NSIA AM	UBA CI	NSIA FONDS DIVERSIFIE	D	5 000	5 774,33	08/01/2024	5 773,66	09/01/2024	03/12/2018	15,47%	-0,01%
		AURORE OPPORTUNITES	A	5 000	5 945,74	08/01/2024	5 961,27	09/01/2024	08/03/2019	19,23%	0,26%
	NSIA BANQUE CI	AURORE SECURITE	OMLT	5 000	5 708,73	08/01/2024	5 709,71	09/01/2024	03/09/2021	14,19%	0,02%
		NSIA ASSURANCES OPTIMUM	D	1 000 000	1 009 932,96	08/01/2024	1 013 702,51	09/01/2024	30/09/2021	1,37%	0,37%
OAM S.A	SGI TOGO	FCP-1 OPTI PLACEMENT	A	5 000	15 604,71	26/12/2023	ND	ND	01/02/2002	-	-
		FCP-2 OPTI REVENU	OMLT	5 000	8 605,02	26/12/2023	ND	ND	01/02/2002	-	-
		FCP-3 OPTI CAPITAL	D	5 000	19 555,65	26/12/2023	ND	ND	24/01/2003	-	-
SOGESPAR	SOGEBOURSE	FCP SOGEAVENIR	D	500	1 665,00	20/12/2023	ND	ND	01/10/2002	-	-
		FCP SOGEDEFI	D	4 888	3 856,00	20/12/2023	ND	ND	23/12/2014	-	-
		FCP SOGEDYNAMIQUE	A	4 888	3 893,00	20/12/2023	ND	ND	23/12/2014	-	-
		FCP SOGELIQUID	M	10 000 000	10 698 887,00	20/12/2023	ND	ND	16/06/2020	-	-
		FCP SOGEPRIVILEGE	D	4 888	4 066,00	20/12/2023	ND	ND	23/12/2014	-	-
		FCP SOGESECURITE	OMLT	4 888	5 026,00	20/12/2023	ND	ND	23/12/2014	-	-
		FCP SOGEVALOR	A	1 000	3 516,00	20/12/2023	ND	ND	04/06/2002	-	-
SOAGA-SA	SGI-BOA CAPITAL SECURITIES	FCP SOAGA EPARGNE ACTIVE	D	10 000	10 805,47	08/01/2024	ND	ND	28/10/2016	-	-
		SICAV Abdou DIOUF	D	10 000 000	14 618 786,59	08/01/2024	ND	ND	01/12/2003	-	-
		FCP BOAD CAPITAL RETRAITE	OMLT	10 000	12 883,79	08/01/2024	ND	ND	08/07/2020	-	-
		FCP SOAGA EPARGNE OBLIGATIONS	OMLT	5 000	5 797,17	08/01/2024	ND	ND	28/04/2021	-	-
		FCP SOAGA EPARGNE ACTIONS	A	5 000	8 761,28	08/01/2024	ND	ND	11/03/2020	-	-
		FCP SOAGA EPARGNE SERENITE	OMLT	10 000	15 029,13	08/01/2024	ND	ND	28/10/2016	-	-
BRIDGE ASSET MANAGEMENT	BRIDGE SECURITIES	FCP BRIDGE EQUILIBRE	D	25 000 000	30 825 903,28	03/01/2024	ND	ND	27/09/2017	-	-
	BRIDGE SECURITIES	FCP BRIDGE DIVERSIFIE CROISSANCE	D	5 000	5 993,24	03/01/2024	ND	ND	13/03/2018	-	-
	BRIDGE SECURITIES	FCP BRIDGE OBLIGATIONS	OMLT	5 000	6 211,13	03/01/2024	ND	ND	01/10/2019	-	-
ENKO CAPITAL WEST AFRICA	SOCIETE GENERALE COTE	FCP ENKO CAPITAL GARANTI	D	10 000	15 983,80	28/12/2023	ND	ND	21/09/2020	-	-
		FCP PATRIMOINE	OMLT	10 000	11 949,08	28/12/2023	ND	ND	18/10/2020	-	-
		FCP ENKO CAPITAL OBLIGATIONS	OMLT	10 000	11 149,89	28/12/2023	ND	ND	16/03/2021	-	-
SAPHIR ASSET MANAGEMENT	SGI BENIN	FCP SAPHIR DYNAMIQUE	D	5 000	6 074,21	28/12/2023	ND	ND	28/08/2017	-	-
		FCP SAPHIR QUIETUDE	OMLT	5 000	6 436,96	28/12/2023	ND	ND	28/08/2017	-	-
WAFI CAPITAL S.A.	SGI AGI BENIN	SICAV WAFI CAPITAL	D	10 000	8 466,83	19/09/2022	ND	ND	05/06/2020	-	-
SGO MALI FINANCES	SGI MALI SA	FCP NYESIGUI	D	10 000	12 408,33	26/12/2023	ND	ND	01/07/2018	-	-
				HEBDOMADAIRES							
BNI GESTION	BNI FINANCES	FCP INITIATIVES SOLIDARITE	D	5 000	5 062,52	30/06/2023	5 194,30	31/07/2023	22/05/2013	3,89%	2,60%
		FCPE SODEFOR	D	2 500	7 065,16	30/06/2023	6 959,13	31/07/2023	18/12/2009	178,37%	-1,50%
PhoenixAfrica Asset Management	Phoenix Capital Management	FCP PAM ACTIONS	A	10 000	12 227,57	13/04/2023	12 210,97	20/04/2023	13/12/2017	22,11%	-0,14%
		FCP PAM DIVERSIFIE EQUILIBRE	D	10 000	13 476,73	13/04/2023	13 453,92	20/04/2023	13/12/2017	34,54%	-0,17%
		FCP PAM DIVERSIFIE OBLIGATIONS	D	10 000	12 741,04	13/04/2023	12 741,94	20/04/2023	13/12/2017	27,42%	0,01%
BOA ASSET MANAGEMENT	BOA CAPITAL SECURITIES	FCP Global Investors	D	25 000	31 309,35	22/12/2023	31 470,29	29/12/2023	Dec. 2012	25,88%	0,51%
		FCP Boa Obligations	OMLT	10 000	12 559,23	22/12/2023	12 574,11	29/12/2023	Mars. 2017	25,74%	0,12%
		FCP Boa Sécurité	OMLT	100 000	111 716,78	19/12/2023	111 979,97	26/12/2023	Mai. 2021	11,98%	0,24%
		FCP Boa Actions	A	10 000	13 046,25	22/12/2023	13 145,61	29/12/2023	Juil. 2017	31,46%	0,76%
		FCP Boa Rendement	OMLT	25 000 000	35 421 467,85	22/12/2023	35 473 909,12	29/12/2023	Dec. 2017	41,90%	0,15%
NSIA AM	UBA CI	EVOLUTIS	D	5 000	4 487,26	29/12/2023	4 427,90	05/01/2024	16/12/2019	-11,44%	-1,32%
BAOBAB ASSET MANAGEMENT	FGI	FCP BAM TRESOR	OCT	10 000	10 032,08	31/12/2023	10 035,31	04/01/2024	21/12/2023	0,35%	0,03%
BRM ASSET MANAGEMENT	IMPAXIS	FCP "SDE"	D	1 000	2 083,36	05/09/2014	ND	ND	14/03/2011	-	-
CGF GESTION	CGF BOURSE	FCPCR SONATEL	D	1 000	7 870,13	29/12/2023	7 867,76	05/01/2024	19/02/2004	686,78%	-0,03%
	IMPAXIS SECURITIES	FCPE FORCE PAD	D	1 000	1 892,29	28/12/2023	1 899,61	04/01/2024	16/02/2014	89,96%	0,39%
	CGF BOURSE	FCPE SINI GNESIGUI	D	1 000	1 584,47	27/12/2023	1 587,14	03/01/2024	25/02/2014	58,71%	0,17%
	CGF BOURSE	FCP EXPAT	OMLT	1 000	1 122,90	28/12/2023	1 125,55	04/01/2024	20/03/2019	12,56%	0,24%
	CGF BOURSE	FCP CAPITAL RETRAITE	D	1 000	1 133,57	27/12/2023	1 137,82	03/01/2024	20/03/2019	13,78%	0,37%
	CGF BOURSE	FCP RENTE PERPETUELLE	D	1 000	1 099,15	27/12/2023	1 102,69	03/01/2024	20/03/2019	10,27%	0,32%
	CGF BOURSE	FCP WALO	A	1 000	1 087,42	22/03/2021	1 091,92	29/03/2021	26/03/2019	9,19%	0,41%
	CGF BOURSE	FCP DJOLOF	OMLT	1 000	1 202,89	26/12/2023	1 213,59	02/01/2024	26/03/2019	21,36%	0,89%
	CGF BOURSE	FCP DIASPORA	D	1 000	1 183,30	26/12/2023	1 187,68	02/01/2024	19/03/2019	18,77%	0,37%
	CGF BOURSE	FCP IFC-BOAD	OMLT	100 000	132 411,49	25/12/2023	134 222,32	01/01/2024	01/01/2018	34,22%	1,37%
	CGF BOURSE	FCPE DP WORLD DAKAR	D	1 000	1 269,29	26/12/2023	1 280,99	02/01/2024	04/10/2016	28,10%	0,92%
EDC Asset Management	EDC Investment Corporation	FCP ECOBANK UEMOA DIVERSIFIE	D	5 000	7 898,00	20/12/2023	7 920,00	27/12/2023	19/09/2007	58,40%	58,40%
		FCP ECOBANK UEMOA OBLIGATAIRE	OMLT	20 000	20 576,00	20/12/2023	20 603,00	27/12/2023	01/01/2018	66,29%	66,29%
		FCP ECOBANK UEMOA RENDEMENT	OMLT	1 000 000	1 648 540,00	20/12/2023	1 652 428,00	27/12/2023	10/10/2007	65,24%	65,24%
		FCP ECOBANK ACTIONS UEMOA	A	5 000	3 973,00	20/12/2023	3 995,00	27/12/2023	20/04/2016	-1569,00%	-1569,00%
SGO MALI FINANCES	SGI MALI SA	FCPE ORANGE MALI	D	10 000	30 662,35	13/12/2023	30 648,23	20/12/2023	03/09/2012	206,48%	-0,05%
SGO MALI FINANCES	SGI MALI SA	FCP TOUNKARANKE	OMLT	100 000	115 319,25	13/12/2023	115 355,58	20/12/2023	01/07/2018	15,356%	0,032%
ATTIJARI ASSET MANAGEMENT	SGI AFRICAINE DE BOURSE	ATTIJARI OBLIG	OMLT	10000	13585,31	17/11/2023	13595,14	24/11/2023	13/07/2012	35,95%	0,07%
		ATTIJARI LIQUIDITE	OCT	10000	13895,24	17/11/2023	13904,68	24/11/2023	30/08/2013	39,05%	0,07%
		ATTIJARI HORIZON	OMLT	10000	15295,96	17/11/2023	15307,33	24/11/2023	30/08/2013	53,07%	0,07%
		ATTIJARI ACTIONS	A	10000	14821	17/11/2023	14866,85	24/11/2023	21/05/2015	48,67%	0,31%
		ATTIJARI DIVERSIFIE	D	10000	16307,4	17/11/2023	16341,06	24/11/2023	21/05/2015	63,41%	0,21%
		ATTIJARI INVEST	OMLT	10000	14481,09	17/11/2023	14449,96	24/11/2023	21/01/2016	44,50%	-0,21%
		ATTIJARI PATRIMOINE	OMLT	10000	14637,19	17/11/2023	14 633,25	24/11/2023	21/01/2016	46,33%	-0,03%
				MENSUELLES							
BNI GESTION	BNI FINANCES	FCPE CNRA	D	2 500	3 263,98	30/06/2023	3 275,58	31/07/2023	06/06/2014	31,02%	0,36%
		FCPE BNI RETRAITE	D	2 500	4 198,14	30/06/2023	4 256,60	31/07/2023	06/06/2014	70,26%	1,39%
		FCP KARIMA ETHIQUE	D	1 000	1 890,07	30/06/2023	1 939,95	31/07/2023	22/05/2013	94,00%	2,64%

OPCVM : Oreanisme de Placement Collectif en Valeurs Mobilières
ND: Non Disponible
Catéfories:
A: actions
OCT: obliéations à court terme
OMLT: obligations à moyen et long terme
C: contractuels