BULLETIN OFFICIEL

OPCVM: FONDS COMMUNS DE PLACEMENT ET SOCIETES D'INVESTISSEMENT A CAPITAL VARIABLE

lundi 15 avril 2024

Sociétés de gestion	Dépositaire	OPCVM	Catégorie	Valeur Liquidative							
				Origine	Précédente		Actuelle		Variation		
					Valeur	Date	Valeur	Date	Origine Date	Origine %	Précédent %
QUOTIDIENNES											
AFRICABOURSE ASSET MANAGEMENT	AFRICABOURSE SA	FCP AAM CAPITAL SUR	M	5 000	8 236,45	27/11/2023	ND	ND	10/10/2012	-	-
		FCP AAM EPARGNE CROISSANCE	D	5 000	8 478,25	10/04/2024	ND	ND	19/11/2012	-	-
		FCP AAM OBLIGATIS	OATC	5 000	8 504,45	10/04/2024	ND	ND	12/09/2012	-	-
		FCP AAM EPARGNE ACTION	A	5 000	5 868,73	10/04/2024	ND	ND	16/01/2017	-	-
AFRICAM SA	SBIF	FCP EXPANSIO	D	5 000	9 758,73	14/07/2023	ND	ND	01/01/2013	-	-
		FCP SECURITAS	OMLT	5 000	7 357,96	14/07/2023	ND	ND	01/01/2013	-	-
		FCP VALORIS	A	5 000	9 000,43	14/07/2023	ND	ND	01/01/2013	-	-
AFRICAINE DE GESTION D'ACTIFS	SGI AGI	FCP CAPITAL PLUS	D	1 000	1 333,75	05/04/2024	ND	ND	11/03/2019	-	-
		FCP CONFORT PLUS	OMLT	1000	1 338,23	05/04/2024	ND	ND	11/03/19	-	-
ATLANTIC ASSET MANAGEMENT	ATLANTIQUE FINANCE	FCP ATLANTIQUE CROISSANCE	D	5 000	5 297,25	28/03/2024	ND	ND	30/05/2015	-	-
		FCP ATLANTIQUE LIQUIDITE	OCT	5 000	6 243,92	28/03/2024	ND	ND	12/07/2019	-	-
		FCP ATLANTIQUE ACTIONS	A	5 000	8 190,53	28/03/2024	ND	ND	25/10/2019	-	-
		FCP ATLANTIQUE SERENITE	OMLT	5 000	6 535,87	28/03/2024	ND	ND	12/07/2019	-	-
		FCP ATLANTIQUE HORIZON	D	5 000	7 821,72	28/03/2024	ND	ND	25/10/2019	-	-
		FCP ATLANTIQUE SECURITE	OMLT	5 000	6 899,05	28/03/2024	ND	ND	30/05/2015	-	-
BNI GESTION	BNI FINANCES	FCP CAPITAL CROISSANCE	D	10 000	ND	17/08/2023	ND	18/08/2023			
		OBLIG SECURITE	OMLT	10 000	9 930,44	18/08/2023	ND	ND	06/06/2014	-	-
		FCP DYNAMIC SAVINGS	A	10 000	ND	17/08/2023	ND	18/08/2023			
BOA ASSET MANAGEMENT	BOA CAPITAL SECURITIES	FCP Emergence	D	5 000	7 522,51	11/04/2024	ND	ND	Fev.2010	-	-
		FCP Treso Monea	OCT	25 000 000	38 678 589,76	23/10/2023	ND	ND	Dec. 2013	-	-
BRM ASSET MANAGEMENT	BRM	FCP "BRM DYNAMIQUE"	D	10 000	12 923,13	08/09/2014	ND	ND	12/03/2009	-	-
		FCP "BRM OBLIGATAIRE"	D	10 000	12 057,50	17/10/2014	ND	ND	12/03/2009	-	-
CGF GESTION	CGF BOURSE	FCP ACTIONS PHARMACIE	D	1000	1 049,62	11/04/2024	1 050,96	12/04/2024	25/07/14	5,10%	0,13%
		FCP AL BARAKA	D	1000	1 032,73	11/04/2024	1 031,83	12/04/2024	01/03/17	3,18%	-0,09%
		FCP AL BARAKA 2	D	1000	1 181,54	11/04/2024	1 181,81	12/04/2024	25/01/18	18,18%	0,02%
		FCP ASSUR SENEGAL	D	1000000	1 226 383,19	11/04/2024	1 230 938,37	12/04/2024	06/07/14	23,09%	0,37%
		FCP PLACEMENT AVANTAGE	D	1000	1 572,41	11/04/2024	1 573,34	12/04/2024	29/03/13	57,33%	0,06%
		FCP PLACEMENT CROISSANCE	A	1000	1 289,68	11/04/2024	1 284,71	12/04/2024	29/03/13	28,47%	-0,39%
		FCP POSTEFINANCES HORIZON	D	1000	1 921,75	11/04/2024	1 918,06	12/04/2024	27/06/09	91,81%	-0,19%
		FCP PLACEMENT QUIETUDE	O	1000	1 593,48	11/04/2024	1 596,91	12/04/2024	29/03/13	59,69%	0,22%
		FCP LIQUIDITE-OPTIMUM	D	10000	12 235,58	11/04/2024	12 271,72	12/04/2024	01/10/17	22,72%	0,295%
		FCP BNDE VALEURS	D	1000	1 177,39	11/04/2024	1 178,38	12/04/2024	02/09/16	17,84%	0,084%
CORIS ASSET MANAGEMENT	CORIS BOURSE	FCP CORIS ACTIONS	A	5 000	7 114,89	10/04/2024	ND	ND	11/11/2014	-	-
		FCP ASSURANCES	OCT	5 000	5 719,75	10/04/2024	ND	ND	22/11/2019	-	-
		FCP CORIS PERFORMANCE	D	5 000	7 465,46	10/04/2024	ND	ND	11/11/2014	-	-
NSIA AM	UBA CI	NSIA FONDS DIVERSIFIE	D	5 000	5 820,42	11/04/2024	5 820,25	12/04/2024	03/12/2018	16,41%	0,00%
		AURORE OPPORTUNITES	A	5 000	6 167,02	11/04/2024	6 176,67	12/04/2024	08/03/2019	23,53%	0,16%
	NSIA BANQUE CI	AURORE SECURITE	OMLT	5 000	5 790,44	11/04/2024	5 791,33	12/04/2024	03/09/2021	15,83%	0,02%
		NSIA ASSURANCES OPTIMUM	D	1 000 000	1 033 613,97	11/04/2024	1 034 352,34	12/04/2024	30/09/2021	3,44%	0,07%
OAM S.A	SGI TOGO	FCP-1 OPTI PLACEMENT	A	5 000	16 073,12	11/04/2024	ND	ND	01/02/2002	-	-
		FCP-2 OPTI REVENU	OMLT	5 000	8 689,41	11/04/2024	ND	ND	01/02/2002	-	-
		FCP-3 OPTI CAPITAL	D	5 000	19 880,61	11/04/2024	ND	ND	24/01/2003	-	-
SOGESPAR	SOGEBOURSE	FCP SOGEAVENIR	D	500	1 670,00	11/03/2024	ND	ND	01/10/2002	-	-
		FCP SOGEDEFI	D	4 888	3 885,00	11/03/2024	ND	ND	23/12/2014	-	-
		FCP SOGEDYNAMIQUE	A	4 888	3 883,00	11/03/2024	ND	ND	23/12/2014	-	-
		FCP SOGELIQUID	M	10 000 000	10 862 617,00	11/03/2024	ND	ND	16/06/2020	-	-
		FCP SOGEPRIVILEGE	D	4 888	4 094,00	11/03/2024	ND	ND	23/12/2014	-	-
		FCP SOGESECURITE	OMLT	4 888	5 124,00	11/03/2024	ND	ND	23/12/2014	-	-
		FCP SOGEVALOR	A	1 000	3 531,00	11/03/2024	ND	ND	04/06/2002	-	-
SOAGA-SA	SGI-BOA CAPITAL SECURITIES	FCP SOAGA EPARGNE ACTIVE	D	10 000	11 024,26	11/04/2024	10 979,60	12/04/2024	28/10/2016	9,80%	-0,41%
		SICAV Abdou DIOUF	D	10 000 000	14 768 043,74	11/04/2024	14 794 762,02	12/04/2024	01/12/2003	47,95%	0,18%
		FCP BOAD CAPITAL RETRAITE	OMLT	10 000	13 110,00	11/04/2024	13 111,54	12/04/2024	08/07/2020	31,12%	0,01%
		FCP SOAGA EPARGNE OBLIGATIONS	OMLT	5 000	5 863,84	11/04/2024	5 878,78	12/04/2024	28/04/2021	17,58%	0,25%
		FCP SOAGA EPARGNE ACTIONS	A	5 000	8 885,91	11/04/2024	8 850,40	12/04/2024	11/03/2020	77,01%	-0,40%
		FCP SOAGA EPARGNE SERENITE	OMLT	10 000	15 113,28	11/04/2024	15 115,85	12/04/2024	28/10/2016	51,16%	0,02%
BRIDGE ASSET MANAGEMENT	BRIDGE SECURITIES	FCP BRIDGE EQUILIBRE	D	25 000 000	31 081 147,82	08/04/2024	ND	ND	27/09/2017	-	-
	BRIDGE SECURITIES	FCP BRIDGE DIVERSIFIE CROISSANCE	D	5 000	6 073,74	08/04/2024	ND	ND	13/03/2018	-	-
	BRIDGE SECURITIES	FCP BRIDGE OBLIGATIONS	OMLT	5 000	6 257,23	08/04/2024	ND	ND	01/10/2019	-	-
ENKO CAPITAL WEST AFRICA	SOCIETE GENERALE COTE	FCP ENKO CAPITAL GARANTI	D	10 000	16 235,99	11/04/2024	ND	ND	21/09/2020	-	-
		FCP PATRIMOINE	OMLT	10 000	12 358,87	11/04/2024	ND	ND	18/10/2020	-	-
		FCP ENKO CAPITAL OBLIGATIONS	OMLT	10 000	11 510,08	11/04/2024	ND	ND	16/03/2021	-	-
SAPHIR ASSET MANAGEMENT	SGI BENIN	FCP SAPHIR DYNAMIQUE	D	5 000	6 045,12	11/04/2024	6 050,70	12/04/2024	28/08/2017	21,01%	0,09%
		FCP SAPHIR QUIETUDE	OMLT	5 000	6 258,80	11/04/2024	6 282,13	12/04/2024	28/08/2017	25,64%	0,37%
WAFI CAPITAL S.A.	SGI AGI BENIN	SICAV WAFI CAPITAL	D	10 000	8 466,83	19/09/2022	ND	ND	05/06/2020	-	-
SGO MALI FINANCES	SGI MALI SA	FCP NYESIGUI	D	10 000	12 738,94	11/04/2024	ND	ND	01/07/2018	-	-
HEBDOMADAIRES											
BNI GESTION	BNI FINANCES	FCP INITIATIVES SOLIDARITE	D	5 000	5 062,52	30/06/2023	5 194,30	31/07/2023	22/05/2013	3,89%	2,60%
		FCPE SODEFOR	D	2 500	7 065,16	30/06/2023	6 959,13	31/07/2023	18/12/2009	178,37%	-1,50%
PhoenixAfrica Asset Management	Phoenix Capital Management	FCP PAM ACTIONS	A	10 000	13 660,23	14/03/2024	13 867,05	21/03/2024	13/12/2017	38,67%	1,51%
		FCP PAM DIVERSIFIE EQUILIBRE	D	10 000	14 329,31	14/03/2024	14 455,47	21/03/2024	13/12/2017	44,55%	0,88%
		FCP PAM DIVERSIFIE OBLIGATIONS	D	10 000	13 170,15	14/03/2024	13 268,54	21/03/2024	13/12/2017	32,69%	0,75%
BOA ASSET MANAGEMENT	BOA CAPITAL SECURITIES	FCP Global Investors	D	25 000	31 649,66	29/03/2024	31 616,42	05/04/2024	Dec. 2012	26,47%	-0,11%
		FCP Boa Obligations	OMLT	10 000	12 740,80	29/03/2024	12 750,72	05/04/2024	Mars. 2017	27,51%	0,08%
		FCP Boa Sécurité	OMLT	100 000	113 310,80	26/03/2024	113 428,86	02/04/2024	Mai. 2021	13,43%	0,10%
		FCP Boa Actions	A	10 000	13 218,41	29/03/2024	13 216,78	05/04/2024	Juil. 2017	32,17%	-0,01%
		FCP Boa Rendement	OMLT	25 000 000	35 944 365,74	29/03/2024	35 975 369,51	05/04/2024	Dec. 2017	43,90%	0,09%
NSIA AM	UBA CI	EVOLUTIS	D	5 000	4 430,68	05/04/2024	4 458,35	12/04/2024	16/12/2019	-10,83%	0,62%
BAOBAB ASSET MANAGEMENT	FGI	FCP BAM TRESOR	OCT	10 000	10 239,17	05/04/2024	10 244,81	11/04/2024	21/12/2023	2,45%	0,05%
BRM ASSET MANAGEMENT	IMPAXIS	FCP "SDE"	D	1 000	2 083,36	05/09/2014	ND	ND	14/03/2011	-	-
CGF GESTION	CGF BOURSE	FCPCR SONATEL	D	1 000	7 843,89	05/04/2024	8 093,98	12/04/2024	19/02/2004	709,40%	3,19%
	IMPAXIS SECURITIES	FCPE FORCE PAD	D	1 000	1 927,28	04/04/2024	1 932,22	11/04/2024	16/02/2014	93,22%	0,26%
	CGF BOURSE	FCPE SINI GNESIGUI	D	1 000	1 592,53	03/04/2024	1 607,77	10/04/2024	25/02/2014	60,78%	0,96%
	CGF BOURSE	FCP EXPAT	D	1 000	1 124,48	04/04/2024	1 123,96	11/04/2024	20/03/2019	12,40%	-0,05%
	CGF BOURSE	FCP CAPITAL RETRAITE	D	1 000	1 137,85	03/04/2024	1 139,74	10/04/2024	20/03/2019	13,97%	0,17%
	CGF BOURSE	FCP RENTE PERPETUELLE	D	1 000	1 100,07	03/04/2024	1 101,84	10/04/2024	20/03/2019	10,18%	0,16%
	CGF BOURSE	FCP WALO	A	1 000	1 087,42	22/03/2021	1 091,92	29/03/2021	26/03/2019	9,19%	0,41%
	CGF BOURSE	FCP DJOLOF	O	1 000	1 221,11	02/04/2024	1 223,23	09/04/2024	26/03/2019	22,32%	0,17%
	CGF BOURSE	FCP DIASPORA	D	1 000	1 186,85	02/04/2024	1 187,78	09/04/2024	19/03/2019	18,78%	0,08%
	CGF BOURSE	FCP IFC-BOAD	O	100 000	135 107,17	08/04/2024	135 702,73	15/04/2024	01/01/2018	35,70%	0,44%
	CGF BOURSE	FCPE DP WORLD DAKAR	D	1 000	1 285,66	02/04/2024	1 286,44	09/04/2024	04/10/2016	28,64%	0,06%
EDC Asset Management	EDC Investment Corporation	FCP ECOBANK UEMOA DIVERSIFIE	D	5 000	8 033,00	03/04/2024	8 065,00	09/04/2024	19/09/2007	61,30%	61,30%
		FCP ECOBANK UEMOA OBLIGATAIRE	OMLT	20 000	20 752,00	20/03/2024	20 780,00	27/03/2024	01/01/2018	67,15%	67,15%
		FCP ECOBANK UEMOA RENDEMENT	OMLT	1 000 000	1 667 608,00	03/04/2024	1 674 353,00	09/04/2024	10/10/2007	67,44%	67,44%
		FCP ECOBANK ACTIONS UEMOA	A	5 000	4 070,00	03/04/2024	4 111,00	09/04/2024	20/04/2016	-13,37%	-13,37%
SGO MALI FINANCES	SGI MALI SA	FCPE ORANGE MALI	D	10 000	31 013,99	03/04/2024	31 185,08	11/04/2024	03/09/2012	211,85%	0,55%
SGO MALI FINANCES	SGI MALI SA	FCP TOUNKARANKE	OMLT	100 000	117 905,59	03/04/2024	118 132,87	11/04/2024	01/07/2018	18,133%	0,193%
ATTIJARI ASSET MANAGEMENT	SGI AFRICAINE DE BOURSE	ATTIJARI OBLIG	OMLT	10000	13650,98	05/01/2024	13661,01	12/01/2024	13/07/2012	36,61%	0,07%
		ATTIJARI LIQUIDITE	OCT	10000	13973,65	05/01/2024	13985,68	12/01/2024	30/08/2013	39,86%	0,09%
		ATTIJARI HORIZON	OMLT	10000	15372,43	05/01/2024	15383,22	12/01/2024	30/08/2013	53,83%	0,07%
		ATTIJARI ACTIONS	A	10000	14732,06	05/01/2024	14679,3	12/01/2024	21/05/2015	46,79%	-0,36%
		ATTIJARI DIVERSIFIE	D	10000	16248,15	05/01/2024	16198,2	12/01/2024	21/05/2015	61,98%	-0,31%
		ATTIJARI INVEST	OMLT	10000	14490,28	05/01/2024	14501,96	12/01/2024	21/01/2016	45,02%	0,08%
		ATTIJARI PATRIMOINE	OMLT	10000	14685,13	05/01/2024	14 696,65	12/01/2024	21/01/2016	46,97%	0,08%
MENSUELLES											
BNI GESTION	BNI FINANCES	FCPE CNRA	D	2 500	3 263,98	30/06/2023	3 275,58	31/07/2023	06/06/2014	31,02%	0,36%
		FCPE BNI RETRAITE	D	2 500	4 198,14	30/06/2023	4 256,60	31/07/2023	06/06/2014	70,26%	1,39%
		FCP KARIMA ETHIQUE	D	1 000	1 890,07	30/06/2023	1 939,95	31/07/2023	22/05/2013	94,00%	2,64%

OPCVM : Oraanisme de Placement Collectif en Valeurs Mobilières
ND: Non Disponible
Catéaories:
A: actions
OCT: obliations à court terme
OMLT: obliations à moven et lone terme
C: contractuels

BRVM BOURSE REGIONALE DES VALEURS MOBILIERES Afrique de l'Ouest

BULLETIN OFFICIEL DE LA COTE

lundi 15 avril 2024 N° 72

BRVM COMPOSITE	219,15
Variation Jour	0,37 %
Variation annuelle	2,33 %

BRVM 30	110,45
Variation Jour	0,49 %
Variation annuelle	2,41 %

BRVM PRESTIGE	102,68
Variation Jour	-0,19 %
Variation annuelle	1,19 %

Evolution des indices

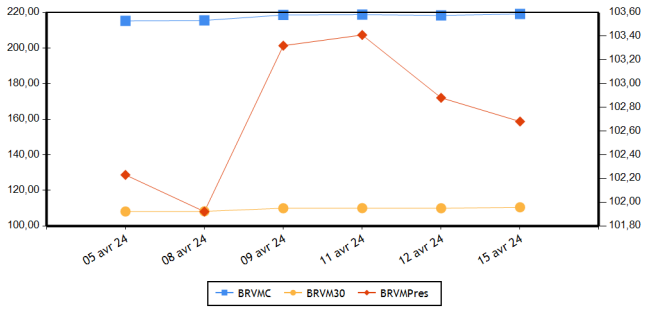

Volumes et valeurs transigés

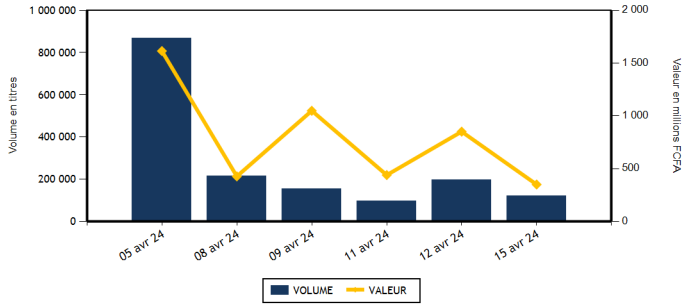

Actions	Niveau	Evol. Jour
Capitalisation boursière (FCFA)(Actions & Droits)	8 152 907 803 691	0,37 %
Volume échangé (Actions & Droits)	114 885	-37,79 %
Valeur transigée (FCFA) (Actions & Droits)	294 206 988	-59,53 %
Nombre de titres transigés	39	-2,50 %
Nombre de titres en hausse	9	-18,18 %
Nombre de titres en baisse	17	30,77 %
Nombre de titres inchangés	13	-18,75 %

Obligations	Niveau	Evol. Jour
Capitalisation boursière (FCFA)	10 246 425 608 425	-0,10 %
Volume échangé	5 776	-54,42 %
Valeur transigée (FCFA)	55 473 183	-55,14 %
Nombre de titres transigés	6	-25,00 %
Nombre de titres en hausse	3	50,00 %
Nombre de titres en baisse	2	100,00 %
Nombre de titres inchangés	1	-80,00 %

PLUS FORTES HAUSSES

Titres	Cours	Evol. Jour	Evol. annuelle
BANK OF AFRICA SENEGAL (BOAS)	3 495	4,33 %	9,22 %
CORIS BANK INTERNATIONAL (CBIBF)	9 320	2,98 %	0,22 %
SOCIETE IVOIRIENNE DE BANQUE (SIBC)	5 790	1,58 %	8,22 %
ORANGE COTE D'IVOIRE (ORAC)	11 000	1,43 %	0,92 %
ONATEL BF (ONTBF)	2 320	0,87 %	1,75 %

PLUS FORTES BAISSES

Titres	Cours	Evol. Jour	Evol. annuelle
SETAO CI (STAC)	740	-7,50 %	-17,78 %
SAPH CI (SPHC)	2 180	-7,43 %	-7,23 %
SOGB CI (SOGC)	3 500	-2,78 %	7,03 %
NEI-CEDA CI (NEIC)	645	-2,27 %	-11,03 %
SICABLE CI (CABC)	1 095	-2,23 %	-1,35 %

INDICES PAR COMPARTIMENT

Base = 100 au 02 janvier 2023	Nombre de sociétés	Valeur	Evol. Jour	Evol. annuelle	Volume	Valeur	PER moyen
BRVM-PRESTIGE	10	102,68	-0,19 %	1,19 %	20 479	81 606 540	6,96
BRVM-PRINCIPAL	36	105,30	0,69 %	1,29 %	94 406	212 600 448	12,27

INDICES SECTORIELS

Base = 100 au 14 juin 1999	Nombre de sociétés	Valeur	Evol. Jour	Evol. annuelle	Volume	Valeur	PER moyen
BRVM - INDUSTRIE	11	102,76	-0,05 %	1,71 %	3 807	10 764 900	39,43
BRVM - SERVICES PUBLICS	5	546,87	0,63 %	2,90 %	19 830	73 702 255	8,28
BRVM - FINANCES	15	88,13	0,58 %	1,98 %	50 990	167 299 363	5,97
BRVM - TRANSPORT	2	398,98	-0,89 %	20,55 %	1 073	1 749 935	8,86
BRVM - AGRICULTURE	5	168,62	-2,55 %	4,37 %	35 368	36 097 355	8,72
BRVM - DISTRIBUTION	7	318,04	-0,51 %	-3,10 %	2 074	3 303 310	11,22
BRVM - AUTRES SECTEURS	1	913,07	-7,50 %	-17,78 %	1 743	1 289 870	-

Indicateurs	BRVM COMPOSITE
PER moyen du marché	9,81
Taux de rendement moyen du marché	8,28
Taux de rentabilité moyen du marché	9,20
Nombre de sociétés cotées	46
Nombre de lignes obligataires	139
Volume moyen annuel par séance	326 736,00
Valeur moyenne annuelle par séance	886 092 963,79

Indicateurs	BRVM COMPOSITE
Ratio moyen de liquidité	4,42
Ratio moyen de satisfaction	9,58
Ratio moyen de tendance	216,58
Ratio moyen de couverture	46,17
Taux de rotation moyen du marché	0,01
Prime de risque du marché	4,44
Nombre de SGI participantes	28

Définitions

Volume moyen annuel par séance	= Volume annuel échangé / nombre de séances
Valeur moyenne annuelle par séance	= Valeur annuelle échangée / nombre de séances
Ratio moyen de liquidité	= Moyenne des ratios de liquidité (Titres échangés / Volume des ordres de vente)
Ratio moyen de satisfaction	= Moyenne des ratios de satisfaction (Titres échangés / Volume des ordres d'achat)
Ratio moyen de tendance	= Moyenne des ratios de tendance (Volume des ordres d'achat / Volume des ordres de vente)
Ratio moyen de couverture	= Moyenne des ratios de couverture (Volume des ordres de vente / Volume des ordres d'achat)
Taux moyen de rotation	= moyenne des taux de rotation des actions cotées (volume transigé/capi flottante)
PER moyen du marché	= moyenne des PER des actions cotées ayant un PER positif
Taux de rendement moyen	= moyenne des taux de rendement des actions cotées ayant distribué un dividende
Taux de rentabilité moyen	= moyenne des taux de rentabilité des actions cotées
Prime de risque du marché	= (1 / le PER moyen du marché) - le taux de référence actuel des emprunts d'Etat

BOURSE REGIONALE DES VALEURS MOBILIERES
Siège Social : Abidjan - Côte d'Ivoire, 18 av. joseph Anoma
Adresse : 01 BP 3802 Abidjan 01
Tel : +225 20 31 55 50 / +225 20 32 66 85
Fax : +225 20 32 66 84
E-mail : brvm@brvm.org Site web : www.brvm.org

PAYS DE L'UEMOA

MARCHE DES ACTIONS

Sect. Act. (*)	Symbole	Titre	Cours Précédent	Cours du jour Ouv.	Cours du jour Clôt.	Variation jour	Séance de cotation Volume	Séance de cotation Valeur	Cours Référence	Variation de l'année précédente	Dernier dividende payé Montant net	Dernier dividende payé Date	Rdt. Net	PER
COMPARTIMENT PRESTIGE			**102,68**	**points**		**-0,19 %**								
AGR	PALC	PALM CI	7 400	7 400	7 400	0,00 %	961	6 908 330	7 400	9,63 %	1 213,63	19-juil.-23	16,40 %	2,74
AGR	SPHC	SAPH CI	2 355	2 200	2 180	-7,43 %	4 854	10 619 300	2 180	-7,23 %	294,30	29-sept.-23	13,50 %	8,94
DIS	TTLC	TOTAL CI	1 740	1 740	1 725	-0,86 %	1 148	1 986 995	1 725	-4,17 %	175,53	21-sept.-23	10,18 %	8,84
DIS	TTLS	TOTAL SN	2 450	2 450	2 445	-0,20 %	229	557 850	2 445	-2,20 %	241,01	13-juil.-23	9,86 %	9,40
FIN	ORGT	ORAGROUP TOGO	2 195	2 195	2 195	0,00 %	3	6 585	2 195	-16,86 %	59,52	17-juil.-20	2,71 %	7,94
FIN	SGBC	SOCIETE GENERALE COTE D'IVOIRE	17 900	17 955	17 955	0,31 %	231	4 165 115	17 955	11,87 %	1 112,43	31-mai-23	6,20 %	5,75
IND	NTLC	NESTLE CI	6 850	6 850	6 850	0,00 %	516	3 534 600	6 850	-7,24 %	728,10	8-août-23	10,63 %	9,09
IND	SMBC	SMB CI	11 100	11 100	11 100	0,00 %	413	4 583 705	11 100	5,41 %	720,00	31-août-23	6,49 %	9,18
SPU	ONTBF	ONATEL BF	2 300	2 390	2 320	0,87 %	10 855	25 133 100	2 320	1,75 %	287,88	26-juin-23	12,41 %	7,84
SPU	SNTS	SONATEL SN	19 000	19 000	19 000	0,00 %	1 269	24 110 960	19 000	5,67 %	1 500,00	30-mai-23	7,89 %	5,73
	TOTAL						20 479	81 606 540						
COMPARTIMENT PRINCIPAL			**105,30**	**points**		**0,69 %**								
AGR	SCRC	SUCRIVOIRE	465	465	460	-1,08 %	27 743	12 217 680	460	-3,16 %	40,50	20-août-21	8,80 %	
AGR	SICC	SICOR CI	3 650	NC	NC	0,00 %			3 650	20,66 %	1 919,00	25-sept.-00		18,37
AGR	SOGC	SOGB CI	3 600	3 500	3 500	-2,78 %	1 810	6 352 045	3 500	7,03 %	558,00	17-juil.-23	15,94 %	4,83
AUT	STAC	SETAO CI	800	745	740	-7,50 %	1 743	1 289 870	740	-17,78 %	66,15	18-juil.-22	8,94 %	
DIS	ABJC	SERVAIR ABIDJAN CI	1 270	1 270	1 265	-0,39 %	96	121 735	1 265	-4,89 %	92,00	31-août-23	7,27 %	10,88
DIS	BNBC	BERNABE CI	1 225	1 215	1 215	-0,82 %	30	36 450	1 215	21,50 %	150,00	24-juil.-23	12,35 %	4,45
DIS	CFAC	CFAO MOTORS CI	785	785	785	0,00 %	137	106 345	785	-6,55 %	27,45	15-sept.-23	3,50 %	25,73
DIS	PRSC	TRACTAFRIC MOTORS CI	2 270	2 270	2 270	0,00 %	105	238 350	2 270	19,47 %	224,10	13-sept.-23	9,87 %	6,38
DIS	SHEC	VIVO ENERGY CI	780	755	765	-1,92 %	329	255 585	765	-3,16 %	53,00	28-déc.-23	6,93 %	12,84
FIN	BICC	BICI CI	7 000	7 000	7 000	0,00 %	101	703 590	7 000	-6,54 %	401,40	31-juil.-23	5,73 %	9,42
FIN	BOAB	BANK OF AFRICA BN	6 980	7 000	7 000	0,29 %	1 965	13 752 295	7 000	10,06 %	627,00	25-mai-23	8,96 %	6,59
FIN	BOABF	BANK OF AFRICA BF	7 095	7 095	7 100	0,07 %	4 817	34 200 185	7 100	1,72 %	577,00	5-mai-23	8,13 %	5,37
FIN	BOAC	BANK OF AFRICA CI	7 275	7 275	7 250	-0,34 %	2 175	15 720 355	7 250	5,15 %	540,00	28-avr.-23	7,45 %	5,56
FIN	BOAM	BANK OF AFRICA ML	1 620	1 620	1 620	0,00 %	775	1 251 760	1 620	9,83 %	271,00	15-mai-19		5,13
FIN	BOAN	BANK OF AFRICA NG	6 070	6 005	6 000	-1,15 %	10 238	61 534 150	6 000	11,32 %	613,80	25-mai-23	10,23 %	7,74
FIN	BOAS	BANK OF AFRICA SENEGAL	3 350	3 400	3 495	4,33 %	623	2 124 705	3 495	9,22 %	187,50	1-juin-23	5,36 %	4,93
FIN	CBIBF	CORIS BANK INTERNATIONAL	9 050	9 100	9 320	2,98 %	964	8 745 665	9 320	0,22 %	525,00	6-juil.-23	5,63 %	5,28
FIN	ECOC	ECOBANK COTE D"IVOIRE	6 800	6 710	6 800	0,00 %	1 230	8 317 360	6 800	0,00 %	549,00	30-mai-23	8,07 %	7,79
FIN	ETIT	ECOBANK TRANS. INCORP. TG	18	18	18	0,00 %	25 015	431 253	18	-5,26 %	0,60	8-juin-23	3,36 %	1,42
FIN	NSBC	NSIA BANQUE COTE D'IVOIRE	5 695	5 695	5 675	-0,35 %	91	512 235	5 675	-5,42 %	363,60	7-juil.-23	6,41 %	4,03
FIN	SAFC	SAFCA CI	1 230	NC	NC	0,00 %			1 230	-5,02 %	23,04	29-juil.-11		
FIN	SIBC	SOCIETE IVOIRIENNE DE BANQUE	5 700	5 700	5 790	1,58 %	2 762	15 834 110	5 790	8,22 %	495,00	11-août-23	8,55 %	6,65
IND	CABC	SICABLE CI	1 120	1 095	1 095	-2,23 %	14	15 330	1 095	-1,35 %	69,00	2-août-23	6,30 %	4,53
IND	FTSC	FILTISAC CI	1 915	1 925	1 930	0,78 %	682	1 315 150	1 930	4,89 %	235,00	30-juil.-21	12,18 %	177,35
IND	NEIC	NEI-CEDA CI	660	615	645	-2,27 %	1 723	1 066 335	645	-11,03 %	35,25	22-sept.-23	5,47 %	6,79
IND	SEMC	CROWN SIEM CI	700	SP	SP	0,00 %			700	0,00 %	14,40	28-déc.-21	2,06 %	7,40
IND	SIVC	AIR LIQUIDE CI	800	750	800	0,00 %	33	25 000	800	-3,61 %	63,00	29-sept.-17		17,35
IND	SLBC	SOLIBRA CI	83 250	SP	SP	0,00 %			83 250	-4,31 %	4 050,00	12-août-22	4,86 %	112,57

IND	STBC	SITAB CI	6 800	NC	NC	0,00 %			6 800	14,38 %	551,00	27-juil.-23	8,10 %	10,61
IND	UNLC	UNILEVER CI	6 000	NC	NC	0,00 %			6 000	20,00 %	1 233,00	9-juil.-12		
IND	UNXC	UNIWAX CI	530	530	520	-1,89 %	426	224 780	520	-2,80 %	60,75	29-juil.-22	11,68 %	
SPU	CIEC	CIE CI	1 555	1 555	1 545	-0,64 %	3 408	5 282 485	1 545	-9,12 %	157,50	31-juil.-23	10,19 %	8,81
SPU	ORAC	ORANGE COTE D'IVOIRE	10 845	10 850	11 000	1,43 %	40	435 860	11 000	0,92 %	752,76	15-juin-23	6,84 %	10,70
SPU	SDCC	SODE CI	4 450	4 450	4 450	0,00 %	4 258	18 739 850	4 450	-6,71 %	450,00	15-sept.-23	10,11 %	8,33
TRP	SDSC	BOLLORE	1 650	1 650	1 635	-0,91 %	1 073	1 749 935	1 635	21,11 %	92,00	20-nov.-23	5,63 %	8,86
TRP	SVOC	MOVIS CI	2 395	SP	SP	0,00 %			2 395	0,00 %	270,00	5-juil.-99		
	TOTAL						94 406	212 600 448						

TOTAL

TOTAL - Marché des actions 114 885 294 206 988

Secteurs d'activités (*) : AGR = Agriculture, AUT = Autres Secteurs, DIS = Distribution, FIN = Finances, IND = Industrie, TRP = Transport, SPU = Services Publics

MARCHE DES DROITS

Symbole	Titre	Cours Précédent	Cours du jour Ouv.	Cours du jour Clôt.	Variation jour	Séance de cotation Volume	Séance de cotation Valeur	Cours Référence	Variation depuis l'origine	Parité	Periode de négociation Début	Periode de négociation fin

TOTAL

TOTAL - Marché des droits

Légende:
(d) Ex-dividende (V) Variation par rapport au cours de référence
Cours du jour: Ouv.: Ouverture **Clôt.:** Clôture **Moy.:** Moyen
Mentions : NC: Non Coté **Ex-c:** Ex-coupon **Ex-d:** Ex-droit **SP:** Suspendu **Val-T:** Valeur Théorique
PER = Cours / BNPA selon les données disponibles **Rdt. Net:** Rendement net (DNPA / Cours)
Comp.: 1 - Premier Compartiment 2 - Second Compartiment 3 - Compartiment de croissance
Ratio de liquidité = Titres échangés / Volume des ordres de vente
: Progression de l'indice sectoriel : Stabilité de l'indice sectoriel : Recul de l'indice sectorie

MARCHE DES OBLIGATIONS

Symbole	Titre	Valeur nominale	Cours Précédent	Cours du jour	Cours Référence	Séance de cotation Volume	Séance de cotation Valeur	Coupon couru	Coupon d'intérêt Période	Coupon d'intérêt Montant net	Coupon d'intérêt Eché.	Type Amort
OBLIGATIONS D'ETAT												
EOM.O10	ETAT DU MALI 6,20 % 2022-2029	10 000	9 200	NC	9 200			216,83	A	620,00	9-déc.-24	ACD
EOM.O11	ETAT DU MALI 6,40 % 2023-2030	10 000	10 000	NC	10 000			14,03	A	640,00	7-avr.-25	ACD
EOM.O12	ETAT DU MALI 6,50 % 2023-2030	10 000	10 000	NC	10 000			465,30	A	650,00	28-juil.-24	ACD
EOM.O2	Etat du Mali 6.50% 2017-2024	2 000	2 000	NC	2 000			128,22	A	130,00	20-avr.-24	AC
EOM.O3	ETAT DU MALI 6,50 % 2018-2025	4 000	4 000	NC	4 000			136,36	A	260,00	7-oct.-24	AC
EOM.O4	ETAT DU MALI 6,50% 2019-2027	8 000	8 000	NC	8 000			394,97	A	520,00	12-juil.-24	AC
EOM.O5	ETAT DU MALI 6,50% 2020-2028	8 000	8 000	NC	8 000			27,07	A	520,00	27-mars-25	ACD
EOM.O6	ETAT DU MALI 6,50% 2020-2027	8 000	8 000	NC	8 000			193,59	A	520,00	2-déc.-24	AC
EOM.O7	ETAT DU MALI 6.50% 2021-2031	10 000	10 000	NC	10 000			648,22	A	650,00	16-avr.-24	AC
EOM.O8	ETAT DU MALI 6,20 % 2022-2032	10 000	10 000	NC	10 000			374,37	A	620,00	7-sept.-24	ACD
EOM.O9	ETAT DU MALI 6,30% 2022-2032	10 000	10 000	NC	10 000			220,33	A	630,00	9-déc.-24	ACD
EOS.O10	ETAT DU SENEGAL 6,15 % 2023-2030	10 000	10 000	NC	10 000			28,41	S	307,50	29-sept.-24	ACD
EOS.O11	ETAT DU SENEGAL 6,35 % 2023-2033	10 000	10 000	NC	10 000			29,33	S	317,50	29-sept.-24	ACD
EOS.O12	ETAT DU SENEGAL 6,15 % 2023-2028	10 000	10 000	NC	10 000			103,06	S	307,50	14-août-24	ACD
EOS.O13	ETAT DU SENEGAL 6,30 % 2023-2030	10 000	10 000	NC	10 000			105,58	S	315,00	14-août-24	ACD
EOS.O14	ETAT DU SENEGAL 6,50 % 2023-2033	10 000	10 000	NC	10 000			108,93	S	325,00	14-août-24	ACD
EOS.O7	ETAT SENEGAL 6.30% 2015-2025	10 000	10 000	NC	10 000			245,10	S	314,14	25-mai-24	ACD
EOS.O8	ETAT DU SENEGAL 5,95% 2022-2034	10 000	10 000	NC	10 000			175,57	A	595,00	29-déc.-24	ACD
EOS.O9	ETAT DU SENEGAL 6,00 % 2023-20	10 000	9 800	NC	9 800			27,72	S	300,00	29-sept.-24	ACD
TPBF.O10	TPBF 6,50% 2020 - 2028	6 667	6 667	NC	6 666.68			30,62	S	216,67	20-sept.-24	ACD
TPBF.O11	TPBF 6,50 % 2020-2028	7 501	7 501	NC	7 501			129,93	S	243,78	9-juil.-24	ACD
TPBF.O12	TPBF 6.50% 2021-2031	10 000	10 000	NC	10 000			37,09	S	325,00	25-sept.-24	ACD
TPBF.O13	TPBF 6,50 % 2021 - 2031	10 000	10 000	NC	10 000			178,57	S	325,00	6-juil.-24	ACD
TPBF.O14	TPBF 6,30% 2022-2034	10 000	10 000	NC	10 000			77,04	S	315,00	1-sept.-24	ACD
TPBF.O15	ETAT DU BURKINA 6,30 % 2022-2	10 000	10 000	NC	10 000			263,08	S	315,00	15-mai-24	ACD
TPBF.O16	ETAT DU BURKINA 6% 2023-2028	10 000	10 000	NC	10 000			158,24	S	300,00	10-juil.-24	ACD
TPBF.O4	TPBF 6.50% 2017-2027	10 000	10 000	NC	10 000			133,20	S	323,22	31-juil.-24	ACD
TPBF.O5	TPBF 6,50% 2017-2024	10 000	10 000	NC	10 000			191,80	S	325,00	29-juin-24	ACD
TPBF.O6	TPBF 6.50% 2018-2025	10 000	10 000	NC	10 000			234,43	S	325,00	5-juin-24	ACD
TPBF.O7	TPBF 6,50% 2018- 2025	10 000	9 900	NC	9 900			271,43	S	325,00	15-mai-24	AC
TPBF.O8	TPBF 6,50% 2019-2027	10 000	10 000	NC	10 000			285,93	S	323,22	6-mai-24	ACD
TPBF.O9	TPBF 6,50% 2019 - 2027	10 000	10 600	NC	10 600			12,43	S	325,00	8-oct.-24	ACD
TPBJ.O3	TPBJ 6,50% 2020-2028	10 000	10 020	NC	10 020			415,57	A	650,00	25-août-24	AC
TPBJ.O4	TPBJ 5,50 % 2022-2037	10 000	10 000	NC	10 000			67,81	A	550,00	1-mars-25	AC
TPBJ.O5	TPBJ 5,85 % 2022-2042	10 000	9 999	NC	9 999			72,12	A	585,00	1-mars-25	ACD
TPBJ.O6	TPBJ 5,75% 2022-2037	10 000	10 750	10 000	10 000	20	200 000	411,61	A	575,00	28-juil.-24	ACD
TPBJ.O7	TPBJ 5,70% 2023-2030	10 000	10 001	NC	10 001			51,53	A	570,00	13-mars-25	AC
TPBJ.O8	TPBJ 6,20% 2023-2038	10 000	10 000	NC	10 000			56,05	A	620,00	13-mars-25	AC
TPCI.O17	TPCI 3% 2014-2024	10 000	10 000	NC	10 000			96,72	S	150,00	19-juin-24	ACD
TPCI.O19	TPCI 5.99% 2015-2025	10 000	9 850	NC	9 850			551,54	A	599,00	14-mai-24	ACD
TPCI.O21	TPCI 6% 2016-2028	10 000	10 000	NC	10 000			11,51	A	600,00	8-avr.-25	ACD
TPCI.O22	TPCI 5.90% 2016 - 2026	10 000	10 000	NC	10 000			491,67	A	590,00	15-juin-24	ACD
TPCI.O23	TPCI 5.90% 2016-2026	10 000	10 000	NC	10 000			241,80	A	590,00	17-nov.-24	ACD
TPCI.O24	TPCI 6.25% 2017-2029	10 000	10 001	NC	10 001			27,17	S	312,50	30-sept.-24	ACD
TPCI.O25	TPCI 5,95% 2017-2024 A	10 000	10 000	NC	10 000			282,87	S	297,50	24-avr.-24	ACD
TPCI.O26	TPCI 5,95% 2017-2024 B	10 000	10 000	NC	10 000			256,63	S	297,50	10-mai-24	ACD
TPCI.O27	TPCI 6% 2017-2025	10 000	10 250	NC	10 250			177,05	S	300,00	29-juin-24	ACD
TPCI.O28	TPCI 6% 2018 - 2026	10 000	9 700	NC	9 700			421,31	A	600,00	2-août-24	ACD
TPCI.O29	TPCI 6% 2018-2026	10 000	9 700	9 700	9 700	5 000	48 500 000	586,89	A	600,00	19-avr.-24	ACD
TPCI.O30	TPCI 5,95% 2018-2025	4 000	4 000	NC	4 000			80,63	S	119,00	13-juin-24	ACD
TPCI.O31	TPCI 5,75% 2019 - 2026	10 000	10 230	NC	10 230			471,31	A	575,00	20-juin-24	ACD
TPCI.O32	TPCI 2,23% 2019-2026	10 000		NC				182,79	A	223,00	20-juin-24	ACD
TPCI.O33	TPCI 5.75% 2019-2026	4 000	4 160	NC	4 160			16,38	A	230,00	20-mars-25	ACD
TPCI.O34	TPCI 6% 2019-2029	6 250	6 250	NC	6 250			26,71	A	375,00	20-mars-25	ACD
TPCI.O35	TPCI 5,75% 2019 -2026	10 000	10 250	NC	10 250			438,32	A	575,00	11-juil.-24	ACD
TPCI.O36	TPCI 5,75% 2019- 2026	10 000	10 000	NC	10 000			373,91	A	575,00	21-août-24	ACD
TPCI.O37	TPCI 5,80% 2019-2026	6 000	6 000	NC	6 000			126,46	A	348,00	4-déc.-24	ACD
TPCI.O38	TPCI 5,75% 2019-2026	6 000	6 030	NC	6 030			125,37	A	345,00	4-déc.-24	ACD

TPCI.O39	TPCI 5,75% 2019 - 2026	6 000	6 420	NC	6 420			170,61	A	345,00	17-oct.-24	ACD
TPCI.O40	TPCI 5,75% 2019-2026	6 000	5 880	NC	5 880			90,49	A	345,00	10-janv.-25	ACD
TPCI.O41	TPCI 5,80% 2020-2027	10 000	10 000	NC	10 000			74,48	A	580,00	28-févr.-25	ACD
TPCI.O42	TPCI 5,90% 2020-2030	10 000	10 000	NC	10 000			74,36	A	590,00	28-févr.-25	ACD
TPCI.O43	TPCI 5,90% 2020 - 2030	10 000	10 000	NC	10 000			577,10	A	590,00	23-avr.-24	ACD
TPCI.O44	TPCI 5,80% 2020 - 2027	10 000	9 900	NC	9 900			567,32	A	580,00	23-avr.-24	ACD
TPCI.O45	TPCI 5,80% 2020 -2027	8 000	8 000	NC	8 000			385,40	A	464,00	16-juin-24	ACD
TPCI.O46	TPCI 5,90% 2020 - 2030	8 750	8 925	NC	8 925			428,80	A	516,25	16-juin-24	ACD
TPCI.O47	TPCI 5,80% 2020 - 2027	8 000	8 200	NC	8 200			385,40	A	464,00	16-juin-24	ACD
TPCI.O48	TPCI 5,80% 2020- 2027	8 000	7 920	NC	7 920			330,89	A	464,00	29-juil.-24	ACD
TPCI.O49	TPCI 5,90% 2020- 2030	8 750	8 824	NC	8 824.38			368,15	A	516,25	29-juil.-24	ACD
TPCI.O50	TPCI 5,90% 2020-2030	8 750	8 138	NC	8 137.50			325,83	A	516,25	28-août-24	ACD
TPCI.O51	TPCI 5,80 % 2020-2027	8 000	8 000	NC	8 000			248,48	A	464,00	2-oct.-24	ACD
TPCI.O52	TPCI 5,90 % 2020 -2030	8 750	9 013	NC	9 012.50			276,46	A	516,25	2-oct.-24	ACD
TPCI.O53	TPCI 5,80% 2020-2027	8 000	8 480	NC	8 480			215,52	A	464,00	28-oct.-24	ACD
TPCI.O54	TPCI 5,90% 2020-2030	8 750	8 750	NC	8 750			239,79	A	516,25	28-oct.-24	ACD
TPCI.O55	TPCI 5,80% 2020 -2027	8 000	8 400	NC	8 400			143,26	A	464,00	24-déc.-24	ACD
TPCI.O56	TPCI 5,90% 2020- 2030	8 750	9 450	NC	9 450			159,39	A	516,25	24-déc.-24	ACD
TPCI.O57	TPCI 5,80% 2020-2027	8 000	7 680	NC	7 680			186,36	A	464,00	20-nov.-24	ACD
TPCI.O58	TPCI 5,80% 2021-2028	8 000	8 000	NC	8 000			47,04	A	464,00	9-mars-25	ACD
TPCI.O59	TPCI 5,90% 2021-2031	8 750	9 056	NC	9 056.25			52,33	A	516,25	9-mars-25	ACD
TPCI.O60	TPCI 5,80% 2021-2028	10 000	10 000	NC	10 000			535,63	A	580,00	13-mai-24	ACD
TPCI.O61	TPCI 5,90% 2021-2031	10 000	10 050	NC	10 050			544,86	A	590,00	13-mai-24	ACD
TPCI.O62	TPCI 5,80 % 2021 -2028	10 000	9 900	NC	9 900			459,56	A	580,00	30-juin-24	ACD
TPCI.O63	TPCI 5,90% 2021 -2031	10 000	10 000	NC	10 000			467,49	A	590,00	30-juin-24	ACD
TPCI.O64	TPCI 5,80 % 2021 - 2028	10 000	10 000	NC	10 000			385,08	A	580,00	16-août-24	ACD
TPCI.O65	TPCI 5,90 % 2021-2031	10 000	10 700	NC	10 700			319,18	A	590,00	30-sept.-24	ACD
TPCI.O66	TPCI 5,90% 2021-2031	10 000	9 950	NC	9 950			261,15	A	590,00	5-nov.-24	ACD
TPCI.O67	TPCI 5,90 % 2021-2036	10 000	10 200	NC	10 200			195,05	A	590,00	16-déc.-24	ACD
TPCI.O68	TPCI 5,90 % 2022-2037	10 000	10 000	NC	10 000			119,29	A	590,00	1-févr.-25	ACD
TPCI.O69	TPCI 5,75 % 2022-2037	10 000	10 000	NC	10 000			37,81	A	575,00	22-mars-25	ACD
TPCI.O70	TPCI 5,75 % 2022-2037	10 000	10 300	NC	10 300			553,01	A	575,00	29-avr.-24	ACD
TPCI.O71	TPCI 5,65% 2022-2032	10 000	10 150	NC	10 150			470,83	A	565,00	15-juin-24	ACD
TPCI.O72	TPCI 5,65% 2022-2029	10 000	10 000	NC	10 000			402,91	A	565,00	29-juil.-24	ACD
TPCI.O73	TPCI 5,75% 2022-2032	10 000	10 000	NC	10 000			410,04	A	575,00	29-juil.-24	ACD
TPCI.O74	TPCI 5,85% 2022-2042	10 000	10 000	NC	10 000			402,91	A	565,00	29-juil.-24	ACD
TPCI.O75	TPCI 5,65% 2022-2029	10 000	10 700	NC	10 700			294,85	A	565,00	7-oct.-24	ACD
TPCI.O76	TPCI 5,75% 2022-2032	10 000	10 000	NC	10 000			300,07	A	575,00	7-oct.-24	ACD
TPCI.O77	TPCI (TAUX DE BASE + SPREAD) % 2022-2029	10 000	10 000	NC	10 000			134,22	T	188,75	11-mai-24	ACD
TPCI.O78	TPCI 5,65% 2022-2029	10 000	10 000	NC	10 000			191,42	A	565,00	13-déc.-24	ACD
TPCI.O79	TPCI 5,75% 2023-2030	10 000	10 000	NC	10 000			73,84	A	575,00	28-févr.-25	ACD
TPCI.O80	TPCI 6% 2023-2030	10 000	10 000	NC	10 000			547,54	A	600,00	17-mai-24	ACD
TPCI.O81	TPCI 5,90% 2023-2028	10 000	10 000	NC	10 000			417,51	A	590,00	31-juil.-24	ACD
TPCI.O82	TPCI 6,00% 2023-2030	10 000	10 000	NC	10 000			424,59	A	600,00	31-juil.-24	ACD
TPCI.O83	TPCI 5,90 % 2023-2028	10 000	10 000	NC	10 000			299,84	A	590,00	12-oct.-24	ACD
TPCI.O84	TPCI 6,00 % 2023-2030	10 000	10 000	NC	10 000			304,92	A	600,00	12-oct.-24	ACD
TPCI.O85	TPCI 5,90 % 2023 - 2028	10 000	10 000	NC	10 000			198,28	A	590,00	14-déc.-24	ACD
TPCI.O86	TPCI 6,00 % 2023 - 2030	10 000	10 000	NC	10 000			201,64	A	600,00	14-déc.-24	ACD
TPNE.O1	TRESOR PUBLIC DU NIGER 6,50% 2019-2026	10 000	10 000	NC	10 000			32,05	A	650,00	28-mars-25	ACD
TPNE.O2	TRESOR PUBLIC DU NIGER 6,50% 2019 - 2026	10 000	10 000	NC	10 000			458,20	A	650,00	1-août-24	ACD
TPNE.O3	TRESOR PUBLIC DU NIGER 6,5% 2020-2027	8 000	8 000	NC	8 000			367,98	A	520,00	31-juil.-24	ACD
TPNE.O4	TRESOR PUBLIC DU NIGER 6,30% 2	10 000	9 995	10 150	10 150	115	1 167 250	404,51	A	630,00	24-août-24	ACD
TPNE.O5	TPNE 6,15 % 2022-2034	10 000	9 999	NC	9 999			532,66	A	615,00	3-juin-24	ACD
TPNE.O6	TRESOR PUBLIC DU NIGER 6,15% 2022 - 2034	10 000	10 000	NC	10 000			206,68	A	615,00	14-déc.-24	ACD
TPNE.O7	TRESOR PUBLIC DU NIGER 6,25 % 2023-2028	10 000	10 000	NC	10 000			507,17	A	625,00	23-juin-24	ACD
TPTG.O2	TPTG 6% 2022-2037	10 000	10 000	NC	10 000			247,54	A	600,00	16-nov.-24	ACD
TOTAL						5 135	49 867 250					

OBLIGATIONS REGIONALES

BIDC.O4	BIDC-EBID 6.10% 2017-2027	5 000	5 000	NC	5 000			253,33	A	305,00	16-juin-24	ACD
BIDC.O5	BIDC-EBID 6,40% 2019-2026	10 000	9 900	NC	9 900			165,27	S	320,00	12-juil.-24	ACD
BIDC.O6	BIDC-EBID 6,50 % 2021-2028	9 000	8 910	9 000	9 000	500	4 500 000	238,15	S	290,90	18-mai-24	ACD
BIDC.O7	BIDC-EBID 5,90% 2022-2029	10 000	10 000	NC	10 000			206,34	S	295,00	9-juin-24	ACD
CRRH.O10	CRRH-UEMOA 6,10% 2022-2037	10 000	10 200	NC	10 200			120,66	S	305,00	3-août-24	AC
CRRH.O2	CRRH-UEMOA 6.10% 2012-2024	10 000	9 800	NC	9 800			149,15	S	305,00	17-juil.-24	AC
CRRH.O4	CRRH-UEMOA 6% 2014-2024	10 000	10 000	NC	10 000			175,41	S	300,00	30-juin-24	AC
CRRH.O5	CRRH-UEMOA 5.85% 2015-2025	10 000	10 000	NC	10 000			163,03	S	290,90	4-juil.-24	AC
CRRH.O6	CRRH-UEMOA 5.85% 2016-2026	10 000	10 230	NC	10 230			165,54	S	292,50	3-juil.-24	ACD
CRRH.O7	CRRH-UEMOA 5.95% 2017-2029	5 000	5 000	NC	5 000			122,60	S	148,75	17-mai-24	AC
CRRH.O8	CRRH-UEMOA 5.95% 2018-2030	5 833	5 833	NC	5 833.33			118,95	S	173,54	21-juin-24	AC
CRRH.O9	CRRH-UEMOA 6.05% 2018-2033	6 667	6 667	NC	6 667			138,23	S	201,67	21-juin-24	AC
TOTAL						500	4 500 000					

OBLIGATIONS PRIVEES

BHSN.O1	DIASPORA BONDS BHS 6,25% 2019-	10 000	10 000	NC	10 000			163,93	S	310,79	10-juil.-24	ACD
FBOAD.O1	FCTC BOAD DOLI-P 6,10% 2023-2030	8 200	8 200	NC	8 200			35,63	S	252,16	20-sept.-24	AC
FDFINBF.O1	FIDELIS FINANCE CAP25 7,00% 2023-2028	10 000	10 000	NC	10 000			531,46	S	658,00	20-mai-24	ACD
FNSBC.O1	FCTC NSIA BANQUE 7 % 2020-2025	2 222	2 222	2 177	2 177.78	41	90 933	12,43	T	38,11	16-juin-24	ACD
FORBT.O1	FCTC ORABANK 7 % 2021-2026	6 111	6 661	NC	6 661.11			20,51	T	104,81	28-juin-24	ACD
FTIMC.O1	FCTC TEYLIOM IMMO 7 % 2021-2028	7 083	7 083	NC	7 083.33			50,18	T	121,48	8-juin-24	ACD
ORGT.O2	ORAGROUP SA 7,15% 2021-2028	10 000	10 700	NC	10 700			336,01	S	357,50	26-avr.-24	ACD
PADS.O3	PAD 6,60% 2020-2027	8 000	8 000	NC	8 000			258,23	S	264,00	19-avr.-24	ACD
PTRC.O1	PETRO IVOIRE 6,80% 2022-2029	10 000	9 999	10 150	10 150	100	1 015 000	222,13	S	333,20	15-juin-24	ACD
SNLC.O1	SENELEC 6,50% 2018-2025	2 000	2 000	NC	2 000			6,71	S	65,00	27-sept.-24	AC
SNTS.O2	SONATEL 6,50% 2020-2027	7 000	7 000	NC	7 000			105,17	S	212,68	16-juil.-24	ACD
TOTAL						141	1 105 933					

SUKUK ET TITRES ASSIMILES

SUKSN.S2	SUKUK SN 6% 2016-2026	10 000	10 750	NC	10 750			133,33	S	303,33	26-juil.-24	ACD
SUKTG.S1	SUKUK TG 6.5% 2016-2026	10 000	10 000	NC	10 000			119,16	S	373,91	17-août-24	ACD
TOTAL						0	0					
TOTAL - Marché des obligations						5 776	55 473 183					

Légende :
(#) (*) Ex-Coupon couru (##)Cours de référence amorti / Coupon couru Ex-c (#)Ex-marge de profits
Cours du jour: **Ouv.**: Ouverture **Clôt.**: Clôture **Moy.**: Moyen
Type Amort: Type d'Amortissement **IF**: In Fine **AC**: Amortissement Constant **AD**: Amortissement Dégressif **ACD**: Amortissement Constant Différé
Période: Périodicité de paiement des coupons **A**: Annuelle **S**: Semestrielle **T**: Trimestrielle
Eché.: Échéance de paiement des intérêts
Mentions: **NC**: Non Coté **Ex-c**: Ex-coupon ou Ex-droit **SP**: Suspendu

INFORMATIONS

OPERATIONS EN COURS

Emetteur	Opération
BANK OF AFRICA NG	Paiement de dividendes de 609,15 F CFA net par action, le 31/05/2024
BANK OF AFRICA BF	Paiement de dividendes de 704 F CFA net par action, le 06/05/2024
BANK OF AFRICA CI	Paiement de dividendes de 684 F CFA net par action, le 29/04/2024
TPBF	Première cotation - TPBF 6,30 % 2023-2030 & TPBF 6,50 % 2023-2033 - Première cotation le 16 avril 2024

AVIS

Entité	N°	Nature	Objet

COMMUNIQUES

Emetteur	N°	Nature	Objet

QUANTITES RESIDUELLES

MARCHE DES ACTIONS

Symbole	Titre	Quantité résiduelle à l'achat	Cours Achat	/	Cours Vente	Quantité résiduelle à la vente	Cours de Référence
ABJC	SERVAIR ABIDJAN CI	8	1,265	/	1,270	10	1 265
BICC	BICI CI	19	6,880	/	7,000	75	7 000
BNBC	BERNABE CI	70	1,150	/	1,215	111	1 215
BOAB	BANK OF AFRICA BN	1 578	7,000	/	7,090	33	7 000
BOABF	BANK OF AFRICA BF	601	7,100	/	7,105	500	7 100
BOAC	BANK OF AFRICA CI	17	7,245	/	7,250	469	7 250
BOAM	BANK OF AFRICA ML	371	1,605	/	1,620	858	1 620
BOAN	BANK OF AFRICA NG	306	6,000	/	6,075	980	6 000
BOAS	BANK OF AFRICA SENEGAL	328	3,355	/	3,495	251	3 495
CABC	SICABLE CI	15	1,065	/	1,095	160	1 095
CBIBF	CORIS BANK INTERNATIONAL	18	9,150	/	9,320	345	9 320
CFAC	CFAO MOTORS CI	692	765	/	785	2 434	785
CIEC	CIE CI	114	1,540	/	1,550	6 910	1 545
ECOC	ECOBANK COTE D"IVOIRE	1 306	6,800	/	6,825	40	6 800
ETIT	ECOBANK TRANS. INCORP. TG	950 175	17	/	18	1 598 737	18
FTSC	FILTISAC CI	5	1,915	/	1,930	13 053	1 930
NEIC	NEI-CEDA CI	200	615	/	645	477	645
NSBC	NSIA BANQUE COTE D'IVOIRE	1 960	5,560	/	5,675	113	5 675
NTLC	NESTLE CI	4	6,640	/	6,850	404	6 850
ONTBF	ONATEL BF	100	2,305	/	2,320	20	2 320
ORAC	ORANGE COTE D'IVOIRE	688	10,850	/	11,000	159	11 000
ORGT	ORAGROUP TOGO	18	2,110	/	2,195	1 401	2 195
PALC	PALM CI	2	7,400	/	7,500	279	7 400
PRSC	TRACTAFRIC MOTORS CI	105	2,150	/	2,270	2 226	2 270
SAFC	SAFCA CI			/	1,200	15	1 230
SCRC	SUCRIVOIRE	20 318	440	/	460	1 681	460
SDCC	SODE CI	161	4,400	/	4,450	394	4 450
SDSC	BOLLORE	411	1,635	/	1,640	662	1 635
SEMC	CROWN SIEM CI			/			700
SGBC	SOCIETE GENERALE COTE D'IVOIRE	17	17,955	/	18,495	3	17 955
SHEC	VIVO ENERGY CI	670	765	/	780	82	765
SIBC	SOCIETE IVOIRIENNE DE BANQUE	88	5,700	/	5,790	2 190	5 790
SICC	SICOR CI			/	3,650	81	3 650
SIVC	AIR LIQUIDE CI	319	750	/	800	557	800
SLBC	SOLIBRA CI			/			83 250
SMBC	SMB CI	446	11,050	/	11,125	25	11 100
SNTS	SONATEL SN	223	18,600	/	19,000	1 295	19 000
SOGC	SOGB CI	4 647	3,500	/	3,560	25	3 500
SPHC	SAPH CI			/	Marché	3 404	2 180
STAC	SETAO CI	100	740	/	795	652	740
STBC	SITAB CI	2 000	6,600	/	6,785	231	6 800
SVOC	MOVIS CI			/			2 395
TTLC	TOTAL CI	11	1,710	/	1,725	301	1 725
TTLS	TOTAL SN	156	2,300	/	2,445	135	2 445
UNLC	UNILEVER CI			/	6,000	28	6 000
UNXC	UNIWAX CI	200	520	/	530	2 948	520

QUANTITES RESIDUELLES

MARCHE DES DROITS

Symbole	Titre	Quantité résiduelle à l'achat	Cours Achat / Vente	Quantité résiduelle à la vente	Cours de Référence

QUANTITES RESIDUELLES

MARCHE DES OBLIGATIONS

Symbole	Titre	Quantité résiduelle à l'achat	Cours Achat / Vente		Quantité résiduelle à la vente	Cours de Référence
BHSN.O1	DIASPORA BONDS BHS 6,25% 2019-		/	9,900	100	10 000
FBOAD.O1	FCTC BOAD DOLI-P 6,10% 2023-2030		/			8 200
FDFINBF.O1	FIDELIS FINANCE CAP25 7,00% 2023-2028		/			10 000
FNSBC.O1	FCTC NSIA BANQUE 7 % 2020-2025		/	2,222.22	430	2 178
FORBT.O1	FCTC ORABANK 7 % 2021-2026		/			6 661
FTIMC.O1	FCTC TEYLIOM IMMO 7 % 2021-2028		/	7,083.33	19 120	7 083
ORGT.O2	ORAGROUP SA 7,15% 2021-2028		/	10,700	2 500	10 700
PADS.O3	PAD 6,60% 2020-2027		/	8,000	33	8 000
PTRC.O1	PETRO IVOIRE 6,80% 2022-2029		/	10,150	32	10 150
SNLC.O1	SENELEC 6,50% 2018-2025		/			2 000
SNTS.O2	SONATEL 6,50% 2020-2027		/	7,000	10 000	7 000
EOM.O10	ETAT DU MALI 6,20 % 2022-2029		/	9,200	58	9 200
EOM.O11	ETAT DU MALI 6,40 % 2023-2030		/			10 000
EOM.O12	ETAT DU MALI 6,50 % 2023-2030		/			10 000
EOM.O2	Etat du Mali 6.50% 2017-2024		/	2,000	11	2 000
EOM.O3	ETAT DU MALI 6,50 % 2018-2025		/			4 000
EOM.O4	ETAT DU MALI 6,50% 2019-2027		/			8 000
TPNE.O3	TRESOR PUBLIC DU NIGER 6,5% 2020-2027		/			8 000
TPNE.O4	TRESOR PUBLIC DU NIGER 6,30% 2	5	10,150 /			10 150
TPNE.O5	TPNE 6,15 % 2022-2034		/	10,000	58	9 999
TPNE.O6	TRESOR PUBLIC DU NIGER 6,15% 2022 - 2034		/			10 000
TPNE.O7	TRESOR PUBLIC DU NIGER 6,25 % 2023-2028		/	10,000	200	10 000
TPTG.O2	TPTG 6% 2022-2037		/			10 000
TPCI.O83	TPCI 5,90 % 2023-2028		/	10,000	19 980	10 000
TPCI.O84	TPCI 6,00 % 2023-2030		/			10 000
TPCI.O85	TPCI 5,90 % 2023 - 2028		/			10 000
TPCI.O86	TPCI 6,00 % 2023 - 2030		/			10 000
TPNE.O1	TRESOR PUBLIC DU NIGER 6,50% 2019-2026		/			10 000
TPNE.O2	TRESOR PUBLIC DU NIGER 6,50% 2019 - 2026		/	10,000	12	10 000
TPCI.O77	TPCI (TAUX DE BASE + SPREAD) % 2022-2029		/			10 000
TPCI.O78	TPCI 5,65% 2022-2029		/			10 000
TPCI.O79	TPCI 5,75% 2023-2030		/	10,000	70	10 000
TPCI.O80	TPCI 6% 2023-2030		/	10,000	29 960	10 000
TPCI.O81	TPCI 5,90% 2023-2028		/			10 000
TPCI.O82	TPCI 6,00% 2023-2030		/			10 000
TPCI.O71	TPCI 5,65% 2022-2032		/			10 150
TPCI.O72	TPCI 5,65% 2022-2029		/			10 000
TPCI.O73	TPCI 5,75% 2022-2032		/			10 000
TPCI.O74	TPCI 5,85% 2022-2042		/			10 000
TPCI.O75	TPCI 5,65% 2022-2029		/			10 700
TPCI.O76	TPCI 5,75% 2022-2032		/			10 000
TPCI.O65	TPCI 5,90 % 2021-2031		/			10 700
TPCI.O66	TPCI 5,90% 2021-2031		/			9 950
TPCI.O67	TPCI 5,90 % 2021-2036		/	10,200	5	10 200
TPCI.O68	TPCI 5,90 % 2022-2037		/			10 000
TPCI.O69	TPCI 5,75 % 2022-2037		/			10 000
TPCI.O70	TPCI 5,75 % 2022-2037		/	10,300	5	10 300
TPCI.O59	TPCI 5,90% 2021-2031		/			9 056
TPCI.O60	TPCI 5,80% 2021-2028		/			10 000
TPCI.O61	TPCI 5,90% 2021-2031		/			10 050

TPCI.O62	TPCI 5,80 % 2021 -2028			/			9 900
TPCI.O63	TPCI 5,90% 2021 -2031			/			10 000
TPCI.O64	TPCI 5,80 % 2021 - 2028			/			10 000
TPCI.O53	TPCI 5,80% 2020-2027			/			8 480
TPCI.O54	TPCI 5,90% 2020-2030			/			8 750
TPCI.O55	TPCI 5,80% 2020 -2027			/			8 400
TPCI.O56	TPCI 5,90% 2020- 2030			/			9 450
TPCI.O57	TPCI 5,80% 2020-2027			/			7 680
TPCI.O58	TPCI 5,80% 2021-2028			/			8 000
TPCI.O47	TPCI 5,80% 2020 - 2027			/			8 200
TPCI.O48	TPCI 5,80% 2020- 2027			/			7 920
TPCI.O49	TPCI 5,90% 2020- 2030			/			8 824
TPCI.O50	TPCI 5,90% 2020-2030			/			8 138
TPCI.O51	TPCI 5,80 % 2020-2027			/			8 000
TPCI.O52	TPCI 5,90 % 2020 -2030			/			9 013
TPCI.O41	TPCI 5,80% 2020-2027			/			10 000
TPCI.O42	TPCI 5,90% 2020-2030			/			10 000
TPCI.O43	TPCI 5,90% 2020 - 2030			/			10 000
TPCI.O44	TPCI 5,80% 2020 - 2027			/	9,950	17	9 900
TPCI.O45	TPCI 5,80% 2020 -2027			/			8 000
TPCI.O46	TPCI 5,90% 2020 - 2030			/			8 925
TPCI.O35	TPCI 5,75% 2019 -2026			/			10 250
TPCI.O36	TPCI 5,75% 2019- 2026			/			10 000
TPCI.O37	TPCI 5,80% 2019-2026			/	6,000	66	6 000
TPCI.O38	TPCI 5,75% 2019-2026			/			6 030
TPCI.O39	TPCI 5,75% 2019 - 2026			/			6 420
TPCI.O40	TPCI 5,75% 2019-2026			/			5 880
TPCI.O29	TPCI 6% 2018-2026			/			9 700
TPCI.O30	TPCI 5,95% 2018-2025			/			4 000
TPCI.O31	TPCI 5,75% 2019 - 2026			/			10 230
TPCI.O32	TPCI 2,23% 2019-2026			/			10 000
TPCI.O33	TPCI 5.75% 2019-2026			/			4 160
TPCI.O34	TPCI 6% 2019-2029			/			6 250
TPCI.O23	TPCI 5.90% 2016-2026			/	10,000	26	10 000
TPCI.O24	TPCI 6.25% 2017-2029			/			10 001
TPCI.O25	TPCI 5,95% 2017-2024 A			/			10 000
TPCI.O26	TPCI 5,95% 2017-2024 B			/			10 000
TPCI.O27	TPCI 6% 2017-2025			/			10 250
TPCI.O28	TPCI 6% 2018 - 2026			/			9 700
TPBJ.O7	TPBJ 5,70% 2023-2030			/			10 001
TPBJ.O8	TPBJ 6,20% 2023-2038			/			10 000
TPCI.O17	TPCI 3% 2014-2024			/			10 000
TPCI.O19	TPCI 5.99% 2015-2025			/	10,000	20	9 850
TPCI.O21	TPCI 6% 2016-2028			/			10 000
TPCI.O22	TPCI 5.90% 2016 - 2026			/			10 000
TPBF.O8	TPBF 6,50% 2019-2027			/			10 000
TPBF.O9	TPBF 6,50% 2019 - 2027	2	10,000	/			10 600
TPBJ.O3	TPBJ 6,50% 2020-2028			/			10 020
TPBJ.O4	TPBJ 5,50 % 2022-2037			/			10 000
TPBJ.O5	TPBJ 5,85 % 2022-2042			/	10,000	5 848	9 999
TPBJ.O6	TPBJ 5,75% 2022-2037			/	10,000	2 980	10 000
TPBF.O15	ETAT DU BURKINA 6,30 % 2022-2			/	10,000	10 031	10 000
TPBF.O16	ETAT DU BURKINA 6% 2023-2028			/	10,000	5	10 000
TPBF.O4	TPBF 6.50% 2017-2027			/			10 000
TPBF.O5	TPBF 6,50% 2017-2024			/			10 000

TPBF.O6	TPBF 6.50% 2018-2025			/	10,000	4	10 000
TPBF.O7	TPBF 6,50% 2018- 2025			/	9,895	200	9 900
EOS.O9	ETAT DU SENEGAL 6,00 % 2023-20			/			9 800
TPBF.O10	TPBF 6,50% 2020 - 2028			/			6 667
TPBF.O11	TPBF 6,50 % 2020-2028			/	Marché	44	7 501
TPBF.O12	TPBF 6.50% 2021-2031			/			10 000
TPBF.O13	TPBF 6,50 % 2021 - 2031			/			10 000
TPBF.O14	TPBF 6,30% 2022-2034			/	Marché	88	10 000
EOS.O11	ETAT DU SENEGAL 6,35 % 2023-2033			/			10 000
EOS.O12	ETAT DU SENEGAL 6,15 % 2023-2028			/			10 000
EOS.O13	ETAT DU SENEGAL 6,30 % 2023-2030			/			10 000
EOS.O14	ETAT DU SENEGAL 6,50 % 2023-2033			/			10 000
EOS.O7	ETAT SENEGAL 6.30% 2015-2025			/	10,000	3	10 000
EOS.O8	ETAT DU SENEGAL 5,95% 2022-2034			/			10 000
EOM.O5	ETAT DU MALI 6,50% 2020-2028			/			8 000
EOM.O6	ETAT DU MALI 6,50% 2020-2027			/	8,000	33	8 000
EOM.O7	ETAT DU MALI 6.50% 2021-2031			/			10 000
EOM.O8	ETAT DU MALI 6,20 % 2022-2032			/			10 000
EOM.O9	ETAT DU MALI 6,30% 2022-2032			/	10,000	113	10 000
EOS.O10	ETAT DU SENEGAL 6,15 % 2023-2030			/			10 000
BIDC.O4	BIDC-EBID 6.10% 2017-2027	221	5,000	/			5 000
BIDC.O5	BIDC-EBID 6,40% 2019-2026			/			9 900
BIDC.O6	BIDC-EBID 6,50 % 2021-2028			/			9 000
BIDC.O7	BIDC-EBID 5,90% 2022-2029			/	10,000	10 030	10 000
CRRH.O10	CRRH-UEMOA 6,10% 2022-2037			/	10,000	69	10 200
CRRH.O2	CRRH-UEMOA 6.10% 2012-2024			/			9 800
CRRH.O4	CRRH-UEMOA 6% 2014-2024			/			10 000
CRRH.O5	CRRH-UEMOA 5.85% 2015-2025			/			10 000
CRRH.O6	CRRH-UEMOA 5.85% 2016-2026			/			10 230
CRRH.O7	CRRH-UEMOA 5.95% 2017-2029			/			5 000
CRRH.O8	CRRH-UEMOA 5.95% 2018-2030			/			5 833
CRRH.O9	CRRH-UEMOA 6.05% 2018-2033			/			6 667

SUKUK ET TITRES ASSIMILES

Symbole	Titre	Quantité résiduelle à l'achat	Cours Achat	/	Vente	Quantité résiduelle à la vente	Cours de Référence
SUKSN.S2	SUKUK SN 6% 2016-2026			/			10 750
SUKTG.S1	SUKUK TG 6.5% 2016-2026			/			10 000

CALENDRIER DES ASSEMBLEES GENERALES

ANNEE : 2024

Société	Nature	Date	Heure	Lieu
ECOBANK CI	Ordinaire	25/04/2024	10:00:00	Hôtel Radisson Blu, sis à Abidjan Port-Bouët, route de l'Aéroport International Félix Houphouët Boigny
SGB CI	Mixte	23/04/2024	09:00:00	Espace Latrille Events, sis à Abidjan Commune de Cocody, aux Deux-Plateaux Boulevard Latrille
BANK OF AFRICA ML	Ordinaire	23/04/2024	09:30:00	Siège de la banque à l'Immeuble BANK OF AFRICA, Avenue du Mali, Quartier ACI 2000
BANK OF AFRICA SN	Ordinaire	18/04/2024	09:30:00	Immeuble Elan II au 2ème Etage, Almadies, Zone 12, Route de Ngor à Dakar
ORANGE CI	Ordinaire	16/04/2024	10:00:00	Siège de la société, sis à Abidjan, Cocody Riviera Golf, Boulevard de France, Immeuble Orange Village
BANK OF AFRICA BN	Ordinaire	12/04/2024	09:00:00	Hôtel Golden Tulip à Cotonou
CORIS BANK INTERNATIONAL	Ordinaire	12/04/2024	09:00:00	Sopatel Hôtel Silmandé
SICABLE	Ordinaire	05/04/2024	10:00:00	Hôtel TIAMA, ABIDJAN
BANK OF AFRICA NG	Ordinaire	04/04/2024	10:00:00	Centre de Formation de BOA-NIGER (BOA-Siège)
BANK OF AFRICA BF	Ordinaire	28/03/2024	10:00:00	Salle WANGO I à l'hôtel LANCASTER (EX LAICO HOTEL) OUAGA 2000
BANK OF AFRICA CI	Ordinaire	28/03/2024	10:00:00	Salle Fromager de l'hôtel IVOTEL du Plateau (10ème étage)
AIR LIQUIDE CI	Ordinaire	10/01/2024	10:00:00	Salle de conférence de la CRRAE-UMOA

L'actualité de la BRVM sur nos plateformes digitales

Infos BRVM

Pour recevoir les informations boursières par SMS, souscrivez :

MTN
Côte d'Ivoire : *430#
Bénin : *430*15#

orange
Côte d'Ivoire : #139#
Burkina Faso : *310#

moov no limit
Côte d'Ivoire : *431#
Niger : *512*9#
Togo : *310#

Application Mobile

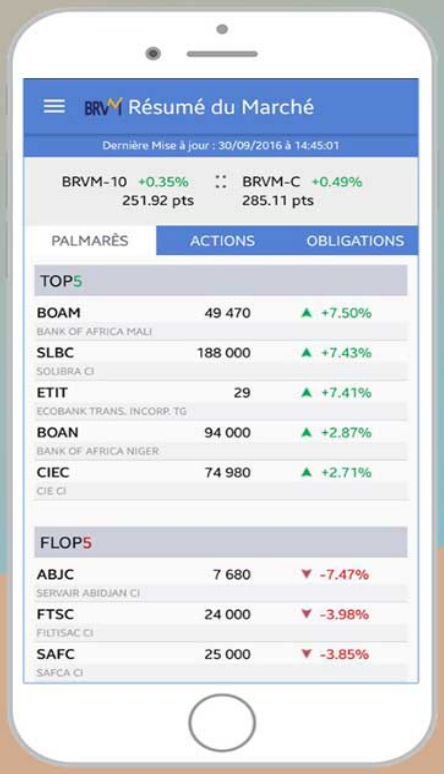

Disponible sur Google play

Disponible sur App Store

Site web

www.brvm.org

Nous suivre sur :

BRVM *Investissons pour une croissance économique plus forte et mieux partagée*