BULLETIN OFFICIEL

OPCVM: FONDS COMMUNS DE PLACEMENT ET SOCIETES D'INVESTISSEMENT A CAPITAL VARIABLE

lundi 9 décembre 2024

Sociétés de gestion	Dépositaire	OPCVM	Catégorie	Valeur Liquidative					Variation		
				Origine	Précédente		Actuelle		Origine		Précédent
					Valeur	Date	Valeur	Date	Date	%	%
QUOTIDIENNES											
	AFRICABOURSE SA	FCP AAM EPARGNE CROISSANCE	D	5 000	9 294,96	05/12/2024	9 310,56	06/12/2024	19/11/2012	86,21%	0,17%
		FCP AAM OBLIGATIS	OATC	5 000	8 751,53	05/12/2024	8 777,25	06/12/2024	12/09/2012	75,55%	0,29%
		FCP AAM EPARGNE ACTION	A	5 000	6 407,89	05/12/2024	6 425,40	06/12/2024	16/01/2017	28,51%	0,27%
		FCP AAM SERENITIS	OATC	10 000	11 385,58	05/12/2024	11 387,01	06/12/2024	20/12/2023	13,87%	0,01%
AFRICAM SA	SBIF	FCP EXPANSIO	D	5 000	11 390,33	19/11/2024	ND	ND	01/01/2013	-	-
		FCP SECURITAS	OMLT	5 000	7 970,87	19/11/2024	ND	ND	01/01/2013	-	-
		FCP VALORIS	A	5 000	11 424,74	19/11/2024	ND	ND	01/01/2013	-	-
AFRICAINE DE GESTION D'ACTIFS	SGI AGI	FCP CAPITAL PLUS	D	1 000	1 437,64	04/12/2024	ND	ND	11/03/2019	-	-
		FCP CONFORT PLUS	OMLT	1000	1 395,13	04/12/2024	ND	ND	11/03/19	-	-
ATLANTIC ASSET MANAGEMENT	ATLANTIQUE FINANCE	FCP ATLANTIQUE CROISSANCE	D	5 000	5 828,18	05/12/2024	ND	ND	30/05/2015	-	-
		FCP ATLANTIQUE LIQUIDITE	OCT	5 000	6 502,53	05/12/2024	ND	ND	12/07/2019	-	-
		FCP ATLANTIQUE ACTIONS	A	5 000	9 662,79	05/12/2024	ND	ND	25/10/2019	-	-
		FCP ATLANTIQUE SERENITE	OMLT	5 000	6 794,97	05/12/2024	ND	ND	12/07/2019	-	-
		FCP ATLANTIQUE HORIZON	D	5 000	9 240,02	05/12/2024	ND	ND	25/10/2019	-	-
		FCP ATLANTIQUE SECURITE	OMLT	5 000	7 200,93	05/12/2024	ND	ND	30/05/2015	-	-
BNI GESTION	BNI FINANCES	FCP CAPITAL CROISSANCE	D	10 000	ND	27/11/2024	ND	28/11/2024			
		OBLIG SECURITE	OMLT	10 000	11 024,00	28/11/2024	ND	ND	06/06/2014	-	-
		FCP DYNAMIC SAVINGS	A	10 000	ND	27/11/2024	ND	28/11/2024			
BOA ASSET MANAGEMENT	BOA CAPITAL SECURITIES	FCP Emergence	D	5 000	7 870,74	04/12/2024	ND	ND	Fev.2010	-	-
		FCP Treso Monea	OCT	25 000 000	38 678 589,76	23/10/2023	ND	ND	Dec. 2013	-	-
BRM ASSET MANAGEMENT	BRM	FCP "BRM DYNAMIQUE"	D	10 000	12 923,13	08/09/2014	ND	ND	12/03/2009	-	-
		FCP "BRM OBLIGATAIRE"	D	10 000	12 057,50	17/10/2014	ND	ND	12/03/2009	-	-
CGF GESTION	CGF BOURSE	FCP ACTIONS PHARMACIE	D	1000	1 094,20	05/12/2024	1 095,62	06/12/2024	25/07/14	9,56%	0,13%
		FCP AL BARAKA	D	1000	1 109,44	08/11/2024	ND	ND	01/03/17	-	-
		FCP AL BARAKA 2	D	1000	1 239,82	05/12/2024	1 240,07	06/12/2024	25/01/18	24,01%	0,02%
		FCP ASSUR SENEGAL	D	1000000	1 295 890,02	05/12/2024	1 299 022,91	06/12/2024	06/07/14	29,90%	0,24%
		FCP PLACEMENT AVANTAGE	D	1000	1 641,81	08/11/2024	ND	ND	29/03/13	-	-
		FCP PLACEMENT CROISSANCE	A	1000	1 377,46	05/12/2024	1 381,24	06/12/2024	29/03/13	38,12%	0,27%
		FCP POSTEFINANCES HORIZON	D	1000	2 107,45	05/12/2024	2 107,65	06/12/2024	27/06/09	110,76%	0,01%
		FCP PLACEMENT QUIETUDE	OMLT	1000	1 634,79	05/12/2024	1 637,82	06/12/2024	29/03/13	63,78%	0,19%
		FCP LIQUIDITE-OPTIMUM	OMLT	10000	12 649,40	05/12/2024	12 678,30	06/12/2024	01/10/17	26,78%	0,228%
		FCP BNDE VALEURS	A	1000	1 272,89	05/12/2024	1 274,10	06/12/2024	02/09/16	27,41%	0,095%
CORIS ASSET MANAGEMENT	CORIS BOURSE	FCP CORIS ACTIONS	A	5 000	7 680,36	05/12/2024	7 704,24	06/12/2024	11/11/2014	54,08%	0,31%
		FCP ASSURANCES	OCT	5 000	5 668,28	05/12/2024	5 669,34	06/12/2024	22/11/2019	13,39%	0,02%
		FCP CORIS PERFORMANCE	D	5 000	7 953,20	05/12/2024	7 967,90	06/12/2024	11/11/2014	59,36%	0,18%
NSIA AM	UBA CI	NSIA FONDS DIVERSIFIE	D	5 000	6 299,49	05/12/2024	6 320,04	06/12/2024	03/12/2018	26,40%	0,33%
		AURORE OPPORTUNITES	A	5 000	7 392,54	05/12/2024	7 426,01	06/12/2024	08/03/2019	48,52%	0,45%
	NSIA BANQUE CI	AURORE SECURITE	OMLT	5 000	6 042,97	05/12/2024	6 047,74	06/12/2024	03/09/2021	20,95%	0,08%
		NSIA ASSURANCES OPTIMUM	D	1 000 000	1 139 781,59	05/12/2024	1 143 084,47	06/12/2024	30/09/2021	14,31%	0,29%
		AURORE MONETARIS	M	5 000	5 261,15	05/12/2024	5 261,51	06/12/2024	24/04/2024	5,23%	0,01%
		TAWFIR HALAL	A	5 000	5 435,19	05/12/2024	5 435,23	06/12/2024	17/07/2024	8,70%	0,00%
OAM S.A	SGI TOGO	FCP-1 OPTI PLACEMENT	A	5 000	21 881,95	11/11/2024	ND	ND	01/02/2002	-	-
		FCP-2 OPTI REVENU	OMLT	5 000	9 013,78	11/11/2024	ND	ND	01/02/2002	-	-
		FCP-3 OPTI CAPITAL	D	5 000	22 243,67	11/11/2024	ND	ND	24/01/2003	-	-
SOGESPAR	SOGEBOURSE	FCP SOGEAVENIR	D	500	1 866,00	05/12/2024	1 878,00	06/12/2024	01/10/2002	275,60%	0,64%
		FCP SOGEDEFI	D	4 888	4 410,00	05/12/2024	4 439,00	06/12/2024	23/12/2014	-9,19%	0,66%
		FCP SOGEDYNAMIQUE	A	4 888	4 389,00	05/12/2024	4 418,00	06/12/2024	23/12/2014	-9,62%	0,66%
		FCP SOGELIQUID	M	10 000 000	10 888 956,00	05/12/2024	10 890 367,00	06/12/2024	16/06/2020	8,90%	0,01%
		FCP SOGEPRIVILEGE	D	4 888	4 657,00	05/12/2024	4 678,00	06/12/2024	23/12/2014	-4,30%	0,45%
		FCP SOGESECURITE	OMLT	4 888	5 137,00	05/12/2024	5 136,00	06/12/2024	23/12/2014	5,07%	-0,02%
		FCP SOGEVALOR	A	1 000	4 369,00	05/12/2024	4 395,00	06/12/2024	04/06/2002	339,50%	0,60%
SOAGA-SA	SGI-BOA CAPITAL SECURITIES	FCP SOAGA EPARGNE ACTIVE	D	10 000	12 000,69	05/12/2024	11 981,30	06/12/2024	28/10/2016	19,81%	-0,16%
		SICAV Abdou DIOUF	D	10 000 000	14 810 302,22	05/12/2024	14 854 413,14	06/12/2024	01/12/2003	48,54%	0,30%
		FCP BOAD CAPITAL RETRAITE	OMLT	10 000	13 611,82	05/12/2024	13 613,32	06/12/2024	08/07/2020	36,13%	0,01%
		FCP SOAGA EPARGNE OBLIGATIONS	OMLT	5 000	6 113,48	05/12/2024	6 126,40	06/12/2024	28/04/2021	22,53%	0,21%
		FCP SOAGA EPARGNE ACTIONS	A	5 000	9 577,54	05/12/2024	9 567,12	06/12/2024	11/03/2020	91,34%	-0,11%
		FCP SOAGA EPARGNE SERENITE	OMLT	10 000	15 752,53	05/12/2024	15 748,15	06/12/2024	28/10/2016	57,48%	-0,03%
ENKO CAPITAL WEST AFRICA	EDC Investment Corporation	FCP ENKO CAPITAL GARANTI	D	10 000	18 133,40	28/11/2024	ND	ND	21/09/2020	-	-
		FCP PATRIMOINE	OMLT	10 000	12 798,15	28/11/2024	ND	ND	18/10/2020	-	-
		FCP ENKO CAPITAL OBLIGATIONS	OMLT	10 000	11 872,38	28/11/2024	ND	ND	16/03/2021	-	-
SAPHIR ASSET MANAGEMENT	SGI BENIN	FCP SAPHIR DYNAMIQUE	D	5 000	6 589,15	05/12/2024	6 619,94	06/12/2024	28/08/2017	32,40%	0,47%
		FCP SAPHIR QUIETUDE	OMLT	5 000	6 462,63	05/12/2024	6 479,88	06/12/2024	28/08/2017	29,60%	0,27%
WAFI CAPITAL S.A.	SGI AGI BENIN	SICAV WAFI CAPITAL	D	10 000	8 466,83	19/09/2022	ND	ND	05/06/2020	-	-
SGO MALI FINANCES	SGI MALI SA	FCP NYESIGUI	D	10 000	13 339,38	27/11/2024	ND	ND	01/07/2018	-	-
HEBDOMADAIRES											
BNI GESTION	BNI FINANCES	FCP INITIATIVES SOLIDARITE	D	5 000	5 570,00	14/11/2024	5 529,00	22/11/2024	22/05/2013	10,58%	-0,74%
		FCPE SODEFOR	D	2 500	7 152,00	14/11/2024	7 010,00	22/11/2024	18/12/2009	180,40%	-1,99%
PHOENIX AFRICA ASSET MANAGEMENT	Phoenix Capital Management	FCP PAM Actions	A	10 000	16 966,16	31/10/2024	16 458,74	07/11/2024	13/12/2017	64,59%	-2,99%
		FCP PAM Diversifié Equilibré	D	10 000	16 150,88	31/10/2024	15 765,51	07/11/2024	13/12/2017	57,66%	-2,39%
		FCP PAM Diversifié Obligation	D	10 000	14 245,15	31/10/2024	14 093,67	07/11/2024	13/12/2017	40,94%	-1,06%
BOA ASSET MANAGEMENT	BOA CAPITAL SECURITIES	FCP Global Investors	D	25 000	37 434,77	22/11/2024	37 465,40	29/11/2024	Dec. 2012	49,86%	0,08%
		FCP Boa Obligations	OMLT	10 000	12 895,65	22/11/2024	12 911,82	29/11/2024	Mars. 2017	29,12%	0,13%
		FCP Boa Sécurité	OMLT	100 000	114 805,29	19/11/2024	114 891,87	26/11/2024	Mai. 2021	14,89%	0,08%
		FCP Boa Actions	A	10 000	16 826,61	22/11/2024	37 465,40	29/11/2024	Juil. 2017	274,65%	122,66%
		FCP Boa Rendement	OMLT	25 000 000	37 121 658,27	22/11/2024	37 165 523,82	29/11/2024	Dec. 2017	48,66%	0,12%
BRIDGE ASSET MANAGEMENT	BRIDGE SECURITIES	FCP BRIDGE EQUILIBRE	D	25 000 000	35 331 317,62	15/11/2024	34 978 676,15	22/11/2024	27/09/2017	39,91%	-1,00%
	BRIDGE SECURITIES	FCP BRIDGE DIVERSIFIE CROISSANCE	D	5 000	7 195,03	15/11/2024	7 129,82	22/11/2024	13/03/2018	42,60%	-0,91%
	BRIDGE SECURITIES	FCP BRIDGE OBLIGATIONS	OMLT	5 000	6 454,74	15/11/2024	6 464,68	22/11/2024	01/10/2019	29,29%	0,15%
ENKO CAPITAL WEST AFRICA	EDC Investment Corporation	FCP ENKO CAPITAL LIQUIDITE	OMLT	10 000	9 949,28	25/11/2024	9 949,28	28/11/2024	18/04/2024	-0,51%	0,00%
NSIA AM	UBA CI	EVOLUTIS	D	5 000	5 101,46	22/11/2024	5 169,67	29/11/2024	16/12/2019	3,39%	1,34%
BAOBAB ASSET MANAGEMENT	FGI	FCP BAM TRESOR	OCT	10 000	10 653,91	28/11/2024	10 665,34	05/12/2024	21/12/2023	6,65%	0,11%
		FCP BAM WURUS	A	10 000	11 416,61	22/11/2024	11 411,52	28/11/2024	12/04/2024	14,12%	-0,04%
BRM ASSET MANAGEMENT	IMPAXIS	FCP "SDE"	D	1 000	2 083,36	05/09/2014	ND	ND	14/03/2011	-	-
CGF GESTION	CGF BOURSE	FCPCR SONATEL	D	1 000	9 562,52	29/11/2024	9 582,17	06/12/2024	19/02/2004	858,22%	0,21%
	IMPAXIS SECURITIES	FCPE FORCE PAD	D	1 000	2 078,60	28/11/2024	2 080,82	05/12/2024	16/02/2014	108,08%	0,11%
	CGF BOURSE	FCPE SINI GNESIGUI	D	1 000	1 782,09	27/11/2024	1 778,98	04/12/2024	25/02/2014	77,90%	-0,17%
	CGF BOURSE	FCP EXPAT	OMLT	1 000	1 163,22	28/11/2024	1 163,49	05/12/2024	20/03/2019	16,35%	0,02%
	CGF BOURSE	FCP CAPITAL RETRAITE	D	1 000	1 175,07	27/11/2024	1 174,68	04/12/2024	20/03/2019	17,47%	-0,03%
	CGF BOURSE	FCP RENTE PERPETUELLE	D	1 000	1 124,52	27/11/2024	1 124,50	04/12/2024	20/03/2019	12,45%	0,00%
	CGF BOURSE	FCP WALO	A	1 000	1 213,30	26/11/2024	1 214,45	03/12/2024	26/03/2019	21,45%	0,09%
	CGF BOURSE	FCP DJOLOF	OMLT	1 000	1 246,53	26/11/2024	1 253,52	03/12/2024	26/03/2019	25,35%	0,56%
	CGF BOURSE	FCP DIASPORA	D	1 000	1 217,51	29/10/2024	1 219,53	05/11/2024	19/03/2019	21,95%	0,17%
	CGF BOURSE	FCP IFC-BOAD	OMLT	100 000	139 778,39	02/12/2024	140 092,66	09/12/2024	01/01/2018	40,09%	0,22%
	CGF BOURSE	FCPE DP WORLD DAKAR	D	1 000	1 336,01	26/11/2024	1 333,78	03/12/2024	04/10/2016	33,38%	-0,17%
	CGF BOURSE	FCPR SEN FONDS	RISQUE	10 000	10 162,23	01/01/2024	9 955,18	01/07/2024	23/02/2022	-0,45%	-2,04%
EDC Asset Management	EDC Investment Corporation	FCP ECOBANK UEMOA DIVERSIFIE	D	5 000	8 925,00	20/11/2024	8 870,00	27/11/2024	19/09/2007	77,40%	77,40%
		FCP ECOBANK UEMOA OBLIGATAIRE	OMLT	20 000	20 752,00	20/03/2024	20 780,00	27/03/2024	01/01/2018	67,15%	67,15%
		FCP ECOBANK UEMOA RENDEMENT	OMLT	1 000 000	1 788 713,00	20/11/2024	1 781 680,00	27/11/2024	10/10/2007	78,87%	78,87%
		FCP ECOBANK ACTIONS UEMOA	A	5 000	4 890,00	20/11/2024	4 827,00	27/11/2024	20/04/2016	-0,09%	-0,09%
SGO MALI FINANCES	SGI MALI SA	FCPE ORANGE MALI	D	10 000	33 784,87	20/11/2024	33 794,57	27/11/2024	03/09/2012	237,95%	0,03%
SGO MALI FINANCES	SGI MALI SA	FCP TOUNKARANKE	OMLT	100 000	122 467,46	20/11/2024	122 497,65	27/11/2024	01/07/2018	22,498%	0,025%
ATTIJARI ASSET MANAGEMENT	SGI AFRICAINE DE BOURSE	ATTIJARI OBLIG	OMLT	10000	14085,6	22/11/2024	14095,93	29/11/2024	13/07/2012	40,96%	0,07%
		ATTIJARI LIQUIDITE	OCT	10000	14493	22/11/2024	14504,26	29/11/2024	30/08/2013	45,04%	0,08%
		ATTIJARI HORIZON	OMLT	10000	16136,43	22/11/2024	16140,52	29/11/2024	30/08/2013	61,41%	0,03%
		ATTIJARI ACTIONS	A	10000	19535,86	22/11/2024	19411,08	29/11/2024	21/05/2015	94,11%	-0,64%
		ATTIJARI DIVERSIFIE	D	10000	20270,2	22/11/2024	20263,41	29/11/2024	21/05/2015	102,63%	-0,03%
		ATTIJARI INVEST	OMLT	10000	15041,11	22/11/2024	15051,86	29/11/2024	21/01/2016	50,52%	0,07%
		ATTIJARI PATRIMOINE	OMLT	10000	15220,57	22/11/2024	15 227,97	29/11/2024	21/01/2016	52,28%	0,05%
		CRBC-PROSPERITE	OMLT	10000	11592,28	22/11/2024	11602,68	29/11/2024	04/02/2022	16,03%	0,09%
		WAFA ASSURANCE UEMOA	OMLT	10000	10863,13	22/11/2024	10875,33	29/11/2024	05/05/2023	8,75%	0,11%
		FCP CRAT PERFORMANCE	D	10000	11169,76	22/11/2024	11149,22	29/11/2024	08/03/2024	11,49%	-0,18%
MENSUELLES											
BNI GESTION	BNI FINANCES	FCPE CNRA	D	2 500	3 473,00	30/09/2024	3 507,00	31/10/2024	06/06/2014	40,28%	0,98%
		FCPE BNI RETRAITE	D	2 500	4 739,00	30/09/2024	4 793,00	31/10/2024	06/06/2014	91,72%	1,14%
		FCP KARIMA ETHIQUE	D	1 000	2 124,00	30/09/2024	2 153,00	31/10/2024	22/05/2013	115,30%	1,37%

OPCVM : Organisme de Placement Collectif en Valeurs Mobilières
ND: Non Disponible
Catégories:
A: actions
OCT: obligations à court terme
OMLT: obligations à moyen et long terme
C: contractuels
D: diversifiés

BRVM BOURSE REGIONALE DES VALEURS MOBILIERES Afrique de l'Ouest

BULLETIN OFFICIEL DE LA COTE

lundi 9 décembre 2024 N° 234

BRVM COMPOSITE	275,13
Variation Jour	-0,10 %
Variation annuelle	28,48 %

BRVM 30	137,53
Variation Jour	-0,12 %
Variation annuelle	27,52 %

BRVM PRESTIGE	111,91
Variation Jour	0,21 %
Variation annuelle	10,29 %

Evolution des indices

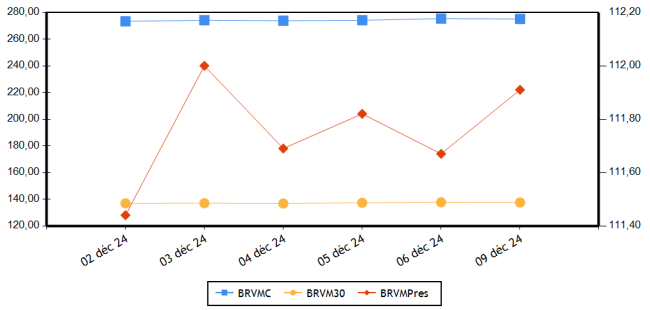

Volumes et valeurs transigés

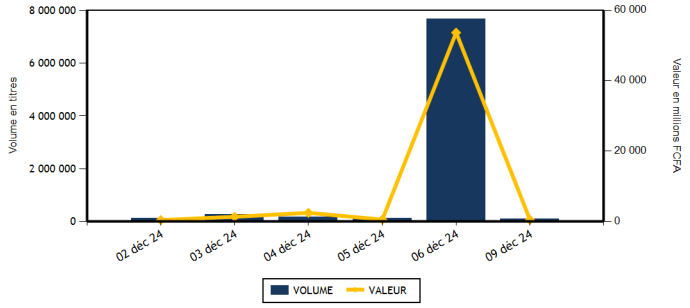

Actions	Niveau	Evol. Jour
Capitalisation boursière (FCFA)(Actions & Droits)	9 949 829 737 827	-0,10 %
Volume échangé (Actions & Droits)	106 333	-48,65 %
Valeur transigée (FCFA) (Actions & Droits)	445 993 715	-13,93 %
Nombre de titres transigés	43	-2,27 %
Nombre de titres en hausse	16	23,08 %
Nombre de titres en baisse	14	7,69 %
Nombre de titres inchangés	13	-27,78 %

Obligations	Niveau	Evol. Jour
Capitalisation boursière (FCFA)	10 358 063 125 634	-0,01 %
Volume échangé	578	-99,99 %
Valeur transigée (FCFA)	3 618 400	-99,99 %
Nombre de titres transigés	5	-64,29 %
Nombre de titres en hausse	0	-100,00 %
Nombre de titres en baisse	0	-100,00 %
Nombre de titres inchangés	5	-50,00 %

PLUS FORTES HAUSSES

Titres	Cours	Evol. Jour	Evol. annuelle
TOTALENERGIES MARKETING SN (TTLS)	2 350	4,44 %	-6,00 %
SAFCA CI (SAFC)	730	4,29 %	-43,63 %
CIE CI (CIEC)	2 230	3,96 %	31,18 %
SODE CI (SDCC)	5 810	3,75 %	21,80 %
BANK OF AFRICA BF (BOABF)	3 000	3,09 %	-57,02 %

PLUS FORTES BAISSES

Titres	Cours	Evol. Jour	Evol. annuelle
BANK OF AFRICA SENEGAL (BOAS)	3 180	-6,47 %	-0,63 %
SICABLE CI (CABC)	1 100	-4,35 %	-0,90 %
SOCIETE IVOIRIENNE DE BANQUE (SIBC)	3 500	-3,85 %	-34,58 %
FILTISAC CI (FTSC)	1 760	-2,49 %	-4,35 %
CFAO MOTORS CI (CFAC)	600	-2,44 %	-28,57 %

INDICES PAR COMPARTIMENT

Base = 100 au 02 janvier 2023	Nombre de sociétés	Valeur	Evol. Jour	Evol. annuelle	Volume	Valeur	PER moyen
BRVM-PRESTIGE	10	111,91	0,21 %	10,29 %	20 869	141 628 950	8,61
BRVM-PRINCIPAL	36	138,97	-0,31 %	33,68 %	85 464	304 364 765	13,57

INDICES SECTORIELS

Base = 100 au 14 juin 1999	Nombre de sociétés	Valeur	Evol. Jour	Evol. annuelle	Volume	Valeur	PER moyen
BRVM - INDUSTRIE	11	125,94	-0,02 %	24,66 %	11 468	44 420 190	18,78
BRVM - SERVICES PUBLICS	5	760,90	-0,11 %	43,17 %	21 956	205 461 400	10,44
BRVM - FINANCES	15	99,76	-0,15 %	15,44 %	50 752	141 921 945	6,29
BRVM - TRANSPORT	2	342,90	0,00 %	3,61 %	3 131	4 383 520	4,45
BRVM - AGRICULTURE	5	195,10	0,08 %	20,76 %	8 463	28 721 315	38,90
BRVM - DISTRIBUTION	7	330,41	0,20 %	0,67 %	10 563	21 085 345	43,53
BRVM - AUTRES SECTEURS	1	660,13	0,00 %	-40,56 %	0	0	-

Indicateurs	BRVM COMPOSITE
PER moyen du marché	11,23
Taux de rendement moyen du marché	8,92
Taux de rentabilité moyen du marché	10,18
Nombre de sociétés cotées	46
Nombre de lignes obligataires	154
Volume moyen annuel par séance	493 283,00
Valeur moyenne annuelle par séance	1 775 461 962,42

Indicateurs	BRVM COMPOSITE
Ratio moyen de liquidité	7,30
Ratio moyen de satisfaction	5,16
Ratio moyen de tendance	70,73
Ratio moyen de couverture	141,38
Taux de rotation moyen du marché	0,01
Prime de risque du marché	3,16
Nombre de SGI participantes	29

Définitions

Volume moyen annuel par séance	= Volume annuel échangé / nombre de séances
Valeur moyenne annuelle par séance	= Valeur annuelle échangée / nombre de séances
Ratio moyen de liquidité	= Moyenne des ratios de liquidité (Titres échangés / Volume des ordres de vente)
Ratio moyen de satisfaction	= Moyenne des ratios de satisfaction (Titres échangés / Volume des ordres d'achat)
Ratio moyen de tendance	= Moyenne des ratios de tendance (Volume des ordres d'achat / Volume des ordres de vente)
Ratio moyen de couverture	= Moyenne des ratios de couverture (Volume des ordres de vente / Volume des ordres d'achat)
Taux moyen de rotation	= moyenne des taux de rotation des actions cotées (volume transigé/capi flottante)
PER moyen du marché	= moyenne des PER des actions cotées ayant un PER positif
Taux de rendement moyen	= moyenne des taux de rendement des actions cotées ayant distribué un dividende
Taux de rentabilité moyen	= moyenne des taux de rentabilité des actions cotées
Prime de risque du marché	= (1 / le PER moyen du marché) - le taux de référence actuel des emprunts d'Etat

BOURSE REGIONALE DES VALEURS MOBILIERES
Siège Social : Abidjan - Côte d'Ivoire, 18 av. joseph Anoma
Adresse : 01 BP 3802 Abidjan 01
Tel : +225 20 31 55 50 / +225 20 32 66 85
Fax : +225 20 32 66 84
E-mail : brvm@brvm.org Site web : www.brvm.org

PAYS DE L'UEMOA

MARCHE DES ACTIONS

Sect. Act. (*)	Symbole	Titre	Cours Précédent	Cours du jour Ouv.	Cours du jour Clôt.	Variation jour	Séance de cotation Volume	Séance de cotation Valeur	Cours Référence	Variation de l'année précédente	Dernier dividende payé Montant net	Dernier dividende payé Date	Rdt. Net	PER
COMPARTIMENT PRESTIGE			**111,91**	**points**		**0,21 %**								
AGR	PALC	PALM CI	4 520	4 520	4 520	0,00 %	4 567	20 570 465	4 520	-33,04 %	563,31	26-juil.-24	12,46 %	3,61
AGR	SPHC	SAPH CI	4 200	4 200	4 210	0,24 %	652	2 740 690	4 210	79,15 %	64,80	12-août-24	1,54 %	17,27
DIS	TTLC	TOTALENERGIES MARKETING CI	2 370	2 370	2 370	0,00 %	514	1 215 270	2 370	31,67 %	199,54	12-sept.-24	8,42 %	17,13
DIS	TTLS	TOTALENERGIES MARKETING SN	2 250	2 250	2 350	4,44 %	8 475	18 290 960	2 350	-6,00 %	207,58	28-juin-24	8,83 %	19,23
FIN	ORGT	ORAGROUP TOGO	1 775	1 780	1 780	0,28 %	1	1 780	1 780	-32,58 %	59,52	17-juil.-20	3,34 %	
FIN	SGBC	SOCIETE GENERALE COTE D'IVOIRE	19 400	19 400	19 500	0,52 %	171	3 338 700	19 500	21,50 %	1 553,85	25-juin-24	7,97 %	6,24
IND	NTLC	NESTLE CI	7 950	7 920	7 940	-0,13 %	2 372	18 848 345	7 940	7,52 %	675,00	20-août-24	8,50 %	10,58
IND	SMBC	SMB CI	9 600	9 600	9 600	0,00 %	259	2 480 555	9 600	-8,83 %	1 080,00	30-sept.-24	11,25 %	4,34
SPU	ONTBF	ONATEL BF	2 340	2 300	2 300	-1,71 %	829	1 904 190	2 300	0,88 %	266,45	31-juil.-24	11,58 %	7,77
SPU	SNTS	SONATEL SN	23 850	23 850	23 900	0,21 %	3 029	72 237 995	23 900	32,93 %	1 575,00	17-mai-24	6,59 %	7,20
	TOTAL						20 869	141 628 950						
COMPARTIMENT PRINCIPAL			**138,97**	**points**		**-0,31 %**								
AGR	SCRC	SUCRIVOIRE	825	830	830	0,61 %	2 533	2 099 675	830	74,74 %	40,50	20-août-21	4,88 %	
AGR	SICC	SICOR CI	3 705	3 705	3 705	0,00 %	8	29 640	3 705	22,48 %	1 919,00	25-sept.-00		115,51
AGR	SOGC	SOGB CI	4 695	4 650	4 690	-0,11 %	703	3 280 845	4 690	43,43 %	207,00	6-août-24	4,41 %	19,22
AUT	STAC	SETAO CI	535	NC	NC	0,00 %			535	-40,56 %	66,15	18-juil.-22	12,36 %	
DIS	ABJC	SERVAIR ABIDJAN CI	1 950	1 950	1 950	0,00 %	282	549 900	1 950	46,62 %	206,20	30-sept.-24	10,57 %	15,93
DIS	BNBC	BERNABE CI	1 150	1 145	1 150	0,00 %	28	32 085	1 150	15,00 %	150,00	24-juil.-23	13,04 %	211,60
DIS	CFAC	CFAO MOTORS CI	615	615	600	-2,44 %	546	332 745	600	-28,57 %	15,87	30-août-24	2,65 %	17,00
DIS	PRSC	TRACTAFRIC MOTORS CI	1 940	1 975	1 975	1,80 %	20	39 500	1 975	3,95 %	182,70	24-sept.-24	9,25 %	9,70
DIS	SHEC	VIVO ENERGY CI	900	900	900	0,00 %	698	624 885	900	13,92 %	57,00	27-sept.-24	6,33 %	14,13
FIN	BICC	BICI CI	13 500	13 550	13 500	0,00 %	65	857 800	13 500	80,24 %	540,90	27-juin-24	4,01 %	13,48
FIN	BOAB	BANK OF AFRICA BN	3 400	3 400	3 495	2,79 %	9 997	33 921 955	3 495	-45,05 %	706,00	27-mai-24	20,20 %	6,58
FIN	BOABF	BANK OF AFRICA BF	2 910	2 905	3 000	3,09 %	903	2 639 680	3 000	-57,02 %	704,00	6-mai-24	23,47 %	4,54
FIN	BOAC	BANK OF AFRICA CI	4 600	4 550	4 640	0,87 %	15 293	68 910 920	4 640	-32,70 %	684,00	29-avr.-24	14,74 %	3,56
FIN	BOAM	BANK OF AFRICA ML	2 005	1 985	2 000	-0,25 %	1 165	2 324 870	2 000	35,59 %	144,00	21-mai-24	7,20 %	9,50
FIN	BOAN	BANK OF AFRICA NG	2 690	2 690	2 650	-1,49 %	770	2 068 055	2 650	-50,83 %	609,15	31-mai-24	22,99 %	5,47
FIN	BOAS	BANK OF AFRICA SENEGAL	3 400	3 400	3 180	-6,47 %	5 344	16 970 115	3 180	-0,63 %	300,00	27-juin-24	9,43 %	6,73
FIN	CBIBF	CORIS BANK INTERNATIONAL	9 980	9 700	9 950	-0,30 %	273	2 712 945	9 950	6,99 %	790,00	5-juil.-24	7,94 %	4,96
FIN	ECOC	ECOBANK COTE D"IVOIRE	8 925	8 925	8 925	0,00 %	307	2 619 000	8 925	31,25 %	594,00	30-mai-24	6,66 %	10,22
FIN	ETIT	ECOBANK TRANS. INCORP. TG	16	15	16	0,00 %	15 118	235 175	16	-15,79 %	0,60	8-juin-23	3,78 %	1,20
FIN	NSBC	NSIA BANQUE COTE D'IVOIRE	7 440	7 405	7 445	0,07 %	198	1 473 160	7 445	24,08 %	454,83	8-juil.-24	6,11 %	5,29
FIN	SAFC	SAFCA CI	700	700	730	4,29 %	76	55 000	730	-43,63 %	23,04	29-juil.-11		
FIN	SIBC	SOCIETE IVOIRIENNE DE BANQUE	3 640	3 500	3 500	-3,85 %	1 071	3 792 790	3 500	-34,58 %	495,00	31-juil.-24	14,14 %	4,02
IND	CABC	SICABLE CI	1 150	1 070	1 100	-4,35 %	2 838	3 036 900	1 100	-0,90 %	79,58	31-mai-24	7,23 %	4,55
IND	FTSC	FILTISAC CI	1 805	1 805	1 760	-2,49 %	1 226	2 190 365	1 760	-4,35 %	143,10	30-sept.-24	8,13 %	8,07
IND	NEIC	NEI-CEDA CI	770	770	770	0,00 %	32	23 485	770	6,21 %	81,78	25-juin-24	10,62 %	8,42
IND	SEMC	EVIOSYS PACKAGING SIEM CI	700	SP	SP	0,00 %			700	0,00 %	14,00	28-déc.-21	2,00 %	7,40
IND	SIVC	AIR LIQUIDE CI	515	515	510	-0,97 %	1 423	714 790	510	-38,55 %	63,00	29-sept.-17		4,97
IND	SLBC	SOLIBRA CI	14 995	14 995	14 970	-0,17 %	24	359 990	14 970	72,07 %	270,00	14-août-24	1,80 %	16,34

IND	STBC	SITAB CI	7 225	7 225	7 295	0,97 %	2 262	16 345 310	7 295	22,71 %	675,00	29-juil.-24	9,25 %	10,51
IND	UNLC	UNILEVER CI	7 850	7 850	7 850	0,00 %	1	7 850	7 850	57,00 %	1 233,00	9-juil.-12		112,58
IND	UNXC	UNIWAX CI	400	400	410	2,50 %	1 031	412 600	410	-23,36 %	60,75	29-juil.-22	14,82 %	
SPU	CIEC	CIE CI	2 145	2 145	2 230	3,96 %	2 158	4 664 350	2 230	31,18 %	171,00	30-juil.-24	7,67 %	11,74
SPU	ORAC	ORANGE COTE D'IVOIRE	17 500	17 500	17 400	-0,57 %	3 291	56 980 720	17 400	59,63 %	780,00	3-juin-24	4,48 %	16,92
SPU	SDCC	SODE CI	5 600	5 600	5 810	3,75 %	12 649	69 674 145	5 810	21,80 %	481,50	25-sept.-24	8,29 %	8,53
TRP	SDSC	AFRICA GLOBAL LOGISTICS (d) CI	1 400	1 400	1 400	0,00 %	3 131	4 383 520	1 310	3,70 %	92,00	12-déc.-24	6,57 %	4,45
TRP	SVOC	MOVIS CI	2 395	SP	SP	0,00 %			2 395	0,00 %	270,00	5-juil.-99		
	TOTAL						85 464	304 364 765						

	TOTAL													

TOTAL - Marché des actions 106 333 445 993 715

Secteurs d'activités (*) : AGR = Agriculture, AUT = Autres Secteurs, DIS = Distribution, FIN = Finances, IND = Industrie, TRP = Transport, SPU = Services Publics

MARCHE DES DROITS

Symbole	Titre	Cours Précédent	Cours du jour		Variation jour	Séance de cotation		Cours Référence	Variation depuis l'origine	Parité	Periode de négociation	
			Ouv.	Clôt.		Volume	Valeur				Début	fin
TOTAL												

TOTAL - Marché des droits

Légende:
(d) Ex-dividende (V) Variation par rapport au cours de référence
Cours du jour: Ouv.: Ouverture **Clôt.:** Clôture **Moy.:** Moyen
Mentions : NC: Non Coté **Ex-c:** Ex-coupon **Ex-d:** Ex-droit **SP:** Suspendu **Val-T:** Valeur Théorique
PER = Cours / BNPA selon les données disponibles **Rdt. Net:** Rendement net (DNPA / Cours)
Comp.: 1 - Premier Compartiment 2 - Second Compartiment 3 - Compartiment de croissance
Ratio de liquidité = Titres échangés / Volume des ordres de vente
: Progression de l'indice sectoriel : Stabilité de l'indice sectoriel : Recul de l'indice sectorie

MARCHE DES OBLIGATIONS

Symbole	Titre	Valeur nominale	Cours Précédent	Cours du jour	Cours Référence	Séance de cotation Volume	Séance de cotation Valeur	Coupon couru	Coupon d'intérêt Période	Coupon d'intérêt Montant net	Coupon d'intérêt Eché.	Type Amort
OBLIGATIONS D'ETAT												
EOM.O10	ETAT DU MALI 6,20 % 2022-2029 (*)	10 000	9 790	NC	9 790			620,00	A	620,00	9-déc.-24	ACD
EOM.O11	ETAT DU MALI 6,40 % 2023-2030	10 000	10 000	NC	10 000			431,34	A	640,00	7-avr.-25	ACD
EOM.O12	ETAT DU MALI 6,50 % 2023-2030	10 000	10 000	NC	10 000			238,63	A	650,00	28-juil.-25	ACD
EOM.O13	ETAT DU MALI 6,50 % 2024-2034	10 000	9 999	NC	9 999			441,64	A	650,00	5-avr.-25	ACD
EOM.O14	ETAT DU MALI 3,00 % 2024-2031	10 000	10 000	NC	10 000			106,85	A	300,00	1-août-25	ACD
EOM.O3	ETAT DU MALI 6,50 % 2018-2025	2 000	1 975	NC	1 975			22,50	A	130,00	6-oct.-25	AC
EOM.O4	ETAT DU MALI 6,50% 2019-2027	6 000	6 000	NC	6 000			160,27	A	390,00	12-juil.-25	AC
EOM.O5	ETAT DU MALI 6,50% 2020-2028	8 000	7 999	NC	7 999.20			366,14	A	520,00	27-mars-25	ACD
EOM.O6	ETAT DU MALI 6,50% 2020-2027	6 000	6 000	6 000	6 000	529	3 174 000	7,50	A	390,00	1-déc.-25	AC
EOM.O7	ETAT DU MALI 6.50% 2021-2031	8 750	8 606	NC	8 605.63			369,30	A	568,75	16-avr.-25	AC
EOM.O8	ETAT DU MALI 6,20 % 2022-2032	10 000	9 850	NC	9 850			157,97	A	620,00	7-sept.-25	ACD
EOM.O9	ETAT DU MALI 6,30% 2022-2032 (*)	10 000	9 800	NC	9 800			630,00	A	630,00	9-déc.-24	ACD
EOS.O10	ETAT DU SENEGAL 6,15 % 2023-2030	10 000	9 997	NC	9 997			120,62	S	307,50	29-mars-25	ACD
EOS.O11	ETAT DU SENEGAL 6,35 % 2023-2033	10 000	10 000	10 000	10 000	2	20 000	124,54	S	317,50	29-mars-25	ACD
EOS.O12	ETAT DU SENEGAL 6,15 % 2023-2028	10 000	9 500	NC	9 500			195,53	S	307,50	14-févr.-25	ACD
EOS.O13	ETAT DU SENEGAL 6,30 % 2023-2030	10 000	10 000	NC	10 000			200,30	S	315,00	14-févr.-25	ACD
EOS.O14	ETAT DU SENEGAL 6,50 % 2023-2033	10 000	10 000	NC	10 000			206,66	S	325,00	14-févr.-25	ACD
EOS.O15	ETAT DU SENEGAL 6,25 % 2024-2029	10 000	9 740	NC	9 740			207,20	S	312,50	9-févr.-25	ACD
EOS.O16	ETAT DU SENEGAL 6,45 % 2024-2031	10 000	9 900	NC	9 900			213,83	S	322,50	9-févr.-25	ACD
EOS.O17	ETAT DU SENEGAL 6,65 % 2024-2034	10 000	10 000	NC	10 000			220,46	S	332,50	9-févr.-25	ACD
EOS.O7	ETAT SENEGAL 6.30% 2015-2025	10 000	10 000	NC	10 000			24,16	S	312,41	25-mai-25	ACD
EOS.O8	ETAT DU SENEGAL 5,95% 2022-2034	10 000	10 000	NC	10 000			562,49	A	595,00	29-déc.-24	ACD
EOS.O9	ETAT DU SENEGAL 6,00 % 2023-20	10 000	9 800	NC	9 800			117,68	S	300,00	29-mars-25	ACD
TPBF.O10	TPBF 6,50% 2020 - 2028	5 833	5 833	NC	5 833.35			83,79	S	189,58	20-mars-25	ACD
TPBF.O11	TPBF 6,50 % 2020-2028	6 668	6 668	NC	6 668			180,20	S	216,71	9-janv.-25	ACD
TPBF.O12	TPBF 6.50% 2021-2031	10 000	9 978	NC	9 978			134,67	S	325,00	25-mars-25	ACD
TPBF.O13	TPBF 6,50 % 2021 - 2031	10 000	9 990	NC	9 990			275,54	S	325,00	6-janv.-25	ACD
TPBF.O14	TPBF 6,30% 2022-2034	10 000	9 895	NC	9 895			172,29	S	315,00	1-mars-25	ACD
TPBF.O15	ETAT DU BURKINA 6,30 % 2022-2	10 000	10 000	NC	10 000			41,77	S	315,00	15-mai-25	ACD
TPBF.O16	ETAT DU BURKINA 6% 2023-2028	10 000	10 000	NC	10 000			247,83	S	300,00	10-janv.-25	ACD
TPBF.O17	TPBF 6,30 % 2023-2030	10 000	10 000	NC	10 000			100,38	S	315,00	12-avr.-25	ACD
TPBF.O18	TPBF 6,50% 2023-2033	10 000	9 900	NC	9 900			103,57	S	325,00	12-avr.-25	ACD
TPBF.O19	ETAT DU BURKINA 6,30% 2024-2029	10 000	10 000	NC	10 000			57,43	S	315,00	6-mai-25	ACD
TPBF.O20	ETAT DU BURKINA 6,55% 2024-2031	10 000	10 000	10 000	10 000	21	210 000	59,71	S	327,50	6-mai-25	ACD
TPBF.O4	TPBF 6.50% 2017-2027	10 000	10 000	NC	10 000			233,29	S	327,67	31-janv.-25	ACD
TPBF.O5	TPBF 6,50% 2017-2024	10 000	9 999	NC	9 999			289,48	S	325,00	29-déc.-24	ACD
TPBF.O6	TPBF 6.50% 2018-2025	10 000	9 112	NC	9 112			7,12	S	324,11	5-juin-25	ACD
TPBF.O7	TPBF 6,50% 2018- 2025	10 000	10 000	NC	10 000			43,09	S	325,00	15-mai-25	AC
TPBF.O8	TPBF 6,50% 2019-2027	10 000	10 000	NC	10 000			58,77	S	322,33	6-mai-25	ACD
TPBF.O9	TPBF 6,50% 2019 - 2027	10 000	10 998	NC	10 998			110,71	S	325,00	8-avr.-25	ACD
TPBJ.O3	TPBJ 6,50% 2020-2028	10 000	10 000	NC	10 000			188,77	A	650,00	25-août-25	AC
TPBJ.O4	TPBJ 5,50 % 2022-2037	10 000	10 000	NC	10 000			426,44	A	550,00	1-mars-25	AC
TPBJ.O5	TPBJ 5,85 % 2022-2042	10 000	9 835	NC	9 835			453,58	A	585,00	1-mars-25	ACD
TPBJ.O6	TPBJ 5,75% 2022-2037	10 000	10 100	NC	10 100			211,10	A	575,00	28-juil.-25	ACD
TPBJ.O7	TPBJ 5,70% 2023-2030	10 000	10 000	NC	10 000			423,21	A	570,00	13-mars-25	AC
TPBJ.O8	TPBJ 6,20% 2023-2038	10 000	10 000	NC	10 000			460,33	A	620,00	13-mars-25	AC
TPCI.O17	TPCI 3% 2014-2024	10 000	10 000	NC	10 000			141,80	S	150,00	19-déc.-24	ACD
TPCI.O19	TPCI 5.99% 2015-2025	10 000	10 000	NC	10 000			342,99	A	599,00	14-mai-25	ACD
TPCI.O21	TPCI 6% 2016-2028	10 000	10 000	NC	10 000			402,74	A	600,00	8-avr.-25	ACD
TPCI.O22	TPCI 5.90% 2016 - 2026	10 000	9 800	NC	9 800			286,11	A	590,00	15-juin-25	ACD
TPCI.O23	TPCI 5.90% 2016-2026	10 000	9 700	NC	9 700			35,56	A	590,00	17-nov.-25	ACD
TPCI.O24	TPCI 6.25% 2017-2029	10 000	9 700	NC	9 700			120,19	S	312,50	31-mars-25	ACD
TPCI.O27	TPCI 6% 2017-2025	10 000	10 250	NC	10 250			267,21	S	300,00	29-déc.-24	ACD
TPCI.O28	TPCI 6% 2018 - 2026	10 000	10 000	NC	10 000			212,05	A	600,00	2-août-25	ACD
TPCI.O29	TPCI 6% 2018-2026	10 000	10 000	NC	10 000			83,84	A	600,00	19-oct.-25	ACD
TPCI.O30	TPCI 5,95% 2018-2025	3 000	3 000	NC	3 000			288,55	S	295,00	13-déc.-24	ACD
TPCI.O31	TPCI 5,75% 2019 - 2026	10 000	10 230	NC	10 230			270,96	A	575,00	20-juin-25	ACD

TPCI.O32	TPCI 2,23% 2019-2026	10 000		NC				105,08	A	223,00	20-juin-25	ACD
TPCI.O33	TPCI 5.75% 2019-2026	4 000	4 160	NC	4 160			166,36	A	230,00	20-mars-25	ACD
TPCI.O34	TPCI 6% 2019-2029	6 250	6 188	NC	6 187.50			271,23	A	375,00	20-mars-25	ACD
TPCI.O35	TPCI 5,75% 2019 -2026	10 000	10 000	NC	10 000			237,88	A	575,00	11-juil.-25	ACD
TPCI.O36	TPCI 5,75% 2019- 2026	10 000	10 000	NC	10 000			173,29	A	575,00	21-août-25	ACD
TPCI.O37	TPCI 5,80% 2019-2026	4 000	4 000	NC	4 000			3,18	A	232,00	4-déc.-25	ACD
TPCI.O38	TPCI 5,75% 2019-2026	4 000	4 000	4 000	4 000	10	40 000	3,15	A	230,00	4-déc.-25	ACD
TPCI.O39	TPCI 5,75% 2019 - 2026	4 000	3 906	NC	3 906			33,40	A	230,00	17-oct.-25	ACD
TPCI.O40	TPCI 5,75% 2019-2026	6 000	6 000	NC	6 000			314,84	A	345,00	10-janv.-25	ACD
TPCI.O41	TPCI 5,80% 2020-2027	10 000	10 000	NC	10 000			451,64	A	580,00	28-févr.-25	ACD
TPCI.O42	TPCI 5,90% 2020-2030	10 000	10 000	NC	10 000			459,07	A	590,00	28-févr.-25	ACD
TPCI.O43	TPCI 5,90% 2020 - 2030	10 000	10 000	NC	10 000			371,78	A	590,00	23-avr.-25	ACD
TPCI.O44	TPCI 5,80% 2020 - 2027	10 000	9 800	NC	9 800			365,48	A	580,00	23-avr.-25	ACD
TPCI.O45	TPCI 5,80% 2020 -2027	6 000	6 000	NC	6 000			167,80	A	348,00	16-juin-25	ACD
TPCI.O46	TPCI 5,90% 2020 - 2030	7 500	7 650	NC	7 650			213,37	A	442,50	16-juin-25	ACD
TPCI.O47	TPCI 5,80% 2020 - 2027	6 000	6 150	NC	6 150			211,20	A	438,00	16-juin-25	ACD
TPCI.O48	TPCI 5,80% 2020- 2027	6 000	5 940	NC	5 940			126,81	A	348,00	29-juil.-25	ACD
TPCI.O49	TPCI 5,90% 2020- 2030	7 500	7 564	NC	7 563.75			161,24	A	442,50	29-juil.-25	ACD
TPCI.O50	TPCI 5,90% 2020-2030	7 500	7 481	NC	7 481.25			124,87	A	442,50	28-août-25	ACD
TPCI.O51	TPCI 5,80 % 2020-2027	6 000	6 000	NC	6 000			64,83	A	348,00	2-oct.-25	ACD
TPCI.O52	TPCI 5,90 % 2020 -2030	7 500	7 500	NC	7 500			82,44	A	442,50	2-oct.-25	ACD
TPCI.O53	TPCI 5,80% 2020-2027	6 000	6 360	NC	6 360			40,04	A	348,00	28-oct.-25	ACD
TPCI.O54	TPCI 5,90% 2020-2030	7 500	7 350	NC	7 350			50,92	A	442,50	28-oct.-25	ACD
TPCI.O55	TPCI 5,80% 2020 -2027	8 000	8 400	NC	8 400			444,98	A	464,00	24-déc.-24	ACD
TPCI.O56	TPCI 5,90% 2020- 2030	8 750	9 401	NC	9 401			495,09	A	516,25	24-déc.-24	ACD
TPCI.O57	TPCI 5,80% 2020-2027	6 000	5 820	NC	5 820			18,12	A	348,00	20-nov.-25	ACD
TPCI.O58	TPCI 5,80% 2021-2028	8 000	8 000	NC	8 000			349,59	A	464,00	9-mars-25	ACD
TPCI.O59	TPCI 5,90% 2021-2031	8 750	9 056	NC	9 056.25			388,96	A	516,25	9-mars-25	ACD
TPCI.O60	TPCI 5,80% 2021-2028	10 000	10 000	NC	10 000			333,70	A	580,00	13-mai-25	ACD
TPCI.O61	TPCI 5,90% 2021-2031	10 000	10 000	NC	10 000			339,45	A	590,00	13-mai-25	ACD
TPCI.O62	TPCI 5,80 % 2021 -2028	8 000	7 920	NC	7 920			205,94	A	464,00	30-juin-25	ACD
TPCI.O63	TPCI 5,90% 2021 -2031	8 750	8 750	NC	8 750			229,13	A	516,25	30-juin-25	ACD
TPCI.O64	TPCI 5,80 % 2021 - 2028	8 000	8 000	NC	8 000			146,19	A	464,00	16-août-25	ACD
TPCI.O65	TPCI 5,90 % 2021-2031	8 750	9 363	NC	9 362.50			99,01	A	516,25	30-sept.-25	ACD
TPCI.O66	TPCI 5,90% 2021-2031	8 750	8 750	NC	8 750			48,09	A	516,25	5-nov.-25	ACD
TPCI.O67	TPCI 5,90 % 2021-2036	10 000	10 200	NC	10 200			578,72	A	590,00	16-déc.-24	ACD
TPCI.O68	TPCI 5,90 % 2022-2037	10 000	10 000	NC	10 000			502,95	A	590,00	1-févr.-25	ACD
TPCI.O69	TPCI 5,75 % 2022-2037	10 000	9 999	NC	9 999			412,74	A	575,00	22-mars-25	ACD
TPCI.O70	TPCI 5,75 % 2022-2037	10 000	10 150	NC	10 150			352,88	A	575,00	29-avr.-25	ACD
TPCI.O71	TPCI 5,65% 2022-2032	10 000	10 000	NC	10 000			273,99	A	565,00	15-juin-25	ACD
TPCI.O72	TPCI 5,65% 2022-2029	10 000	10 000	NC	10 000			205,88	A	565,00	29-juil.-25	ACD
TPCI.O73	TPCI 5,75% 2022-2032	10 000	10 500	NC	10 500			209,52	A	575,00	29-juil.-25	ACD
TPCI.O74	TPCI 5,85% 2022-2042	9 474	9 474	NC	9 473.68			201,95	A	554,21	29-juil.-25	ACD
TPCI.O75	TPCI 5,65% 2022-2029	10 000	10 700	NC	10 700			97,52	A	565,00	7-oct.-25	ACD
TPCI.O76	TPCI 5,75% 2022-2032	10 000	10 000	NC	10 000			99,25	A	575,00	7-oct.-25	ACD
TPCI.O77	TPCI (TAUX DE BASE + SPREAD) % 2022-2029	10 000	10 000	NC	10 000			60,49	T	198,75	11-févr.-25	ACD
TPCI.O78	TPCI 5,65% 2022-2029	10 000	10 000	NC	10 000			558,83	A	565,00	13-déc.-24	ACD
TPCI.O79	TPCI 5,75% 2023-2030	10 000	10 000	NC	10 000			447,75	A	575,00	28-févr.-25	ACD
TPCI.O80	TPCI 6% 2023-2030	10 000	10 000	NC	10 000			338,63	A	600,00	17-mai-25	ACD
TPCI.O81	TPCI 5,90% 2023-2028	10 000	10 500	NC	10 500			211,75	A	590,00	31-juil.-25	ACD
TPCI.O82	TPCI 6,00% 2023-2030	10 000	10 000	NC	10 000			215,34	A	600,00	31-juil.-25	ACD
TPCI.O83	TPCI 5,90 % 2023-2028	10 000	10 000	NC	10 000			141,42	A	890,00	12-oct.-25	ACD
TPCI.O84	TPCI 6,00 % 2023-2030	10 000	10 000	NC	10 000			95,34	A	600,00	12-oct.-25	ACD
TPCI.O85	TPCI 5,90 % 2023 - 2028	10 000	10 000	NC	10 000			581,94	A	590,00	14-déc.-24	ACD
TPCI.O86	TPCI 6,00 % 2023 - 2030	10 000	10 000	NC	10 000			591,80	A	600,00	14-déc.-24	ACD
TPCI.O87	TPCI 5,90% 2024-2029	10 000	10 000	NC	10 000			418,66	A	590,00	25-mars-25	ACD
TPCI.O88	TPCI 6,00% 2024-2031	10 000	10 000	NC	10 000			425,75	A	600,00	25-mars-25	ACD
TPCI.O89	TPCI 5,90% 2024-2029	10 000	10 200	NC	10 200			231,15	A	590,00	19-juil.-25	ACD
TPCI.O90	TPCI 6,00% 2024-2031	10 000	10 000	NC	10 000			235,07	A	600,00	19-juil.-25	ACD
TPNE.O1	TRESOR PUBLIC DU NIGER 6,50% 2019-2026	10 000	10 000	NC	10 000			455,89	A	650,00	28-mars-25	ACD
TPNE.O2	TRESOR PUBLIC DU NIGER 6,50% 2019 - 2026	10 000	10 000	NC	10 000			231,51	A	650,00	1-août-25	ACD
TPNE.O3	TRESOR PUBLIC DU NIGER 6,5% 2020-2027	6 000	6 000	NC	6 000			139,97	A	390,00	31-juil.-25	ACD
TPNE.O4	TRESOR PUBLIC DU NIGER 6,30% 2	8 750	8 750	NC	8 750			161,60	A	551,25	24-août-25	ACD
TPNE.O5	TPNE 6,15 % 2022-2034	10 000	10 000	NC	10 000			318,45	A	615,00	3-juin-25	ACD

TPNE.O6	TRESOR PUBLIC DU NIGER 6,15% 2022 - 2034		10 000	10 000	NC	10 000			606,60	A	615,00	14-déc.-24	ACD
TPNE.O7	TRESOR PUBLIC DU NIGER 6,25 % 2023-2028		10 000	10 000	NC	10 000			289,38	A	625,00	23-juin-25	ACD
TPTG.O2	TPTG 6% 2022-2037		10 000	10 000	NC	10 000			37,81	A	600,00	16-nov.-25	ACD
TOTAL							562	3 444 000					
OBLIGATIONS REGIONALES													
BIDC.O4	BIDC-EBID 6.10% 2017-2027		3 750	3 750	NC	3 750			110,32	A	228,78	16-juin-25	ACD
BIDC.O5	BIDC-EBID 6,40% 2019-2026		10 000	10 000	NC	10 000			260,87	S	320,00	12-janv.-25	ACD
BIDC.O6	BIDC-EBID 6,50 % 2021-2028		7 000	7 000	NC	7 000			26,18	S	225,63	18-mai-25	ACD
BIDC.O7	BIDC-EBID 5,90% 2022-2029	(*)	10 000	10 000	NC	10 000			295,00	S	295,00	9-déc.-24	ACD
BIDC.O8	BIDC-EBID GSS BOND 6,50% 2024-2031		10 000	10 000	NC	10 000			236,85	S	327,67	29-janv.-25	ACD
CRRH.O10	CRRH-UEMOA 6,10% 2022-2037		10 000	9 975	NC	9 975			212,17	S	305,00	3-févr.-25	AC
CRRH.O2	CRRH-UEMOA 6.10% 2012-2024		10 000	9 800	NC	9 800			240,35	S	305,00	17-janv.-25	AC
CRRH.O4	CRRH-UEMOA 6% 2014-2024		10 000	10 000	NC	10 000			265,57	S	300,00	30-déc.-24	AC
CRRH.O5	CRRH-UEMOA 5.85% 2015-2025		10 000	10 000	NC	10 000			253,23	S	294,90	4-janv.-25	AC
CRRH.O6	CRRH-UEMOA 5.85% 2016-2026		10 000	10 000	NC	10 000			252,76	S	292,50	3-janv.-25	ACD
CRRH.O7	CRRH-UEMOA 5.95% 2017-2029		4 167	4 167	NC	4 166.58			15,07	S	123,96	17-mai-25	AC
CRRH.O8	CRRH-UEMOA 5.95% 2018-2030		5 417	5 417	NC	5 416.67			150,58	S	161,15	21-déc.-24	AC
CRRH.O9	CRRH-UEMOA 6.05% 2018-2033		6 333	6 333	NC	6 333			179,02	S	191,58	21-déc.-24	AC
TOTAL							0	0					
OBLIGATIONS PRIVEES													
FBOAD.O1	FCTC BOAD DOLI-P 6,10% 2023-2030		7 300	7 300	NC	7 300			97,60	S	220,82	20-mars-25	AC
FDFINBF.O1	FIDELIS FINANCE CAP25 7,00% 2023-2028		10 000	10 000	NC	10 000			34,25	S	326,30	20-mai-25	ACD
FEPTC.O1	FCTC EPT 7 % 2023-2030		10 000	10 000	NC	10 000			22,37	T	171,50	27-févr.-25	ACD
FEPTC.O2	FCTC EPT 7,25 % 2023-2033		10 000	10 000	NC	10 000			23,17	T	177,63	27-févr.-25	ACD
FEPTC.O3	FCTC EPT 7,50% 2023-2038		10 000		NC				23,97	T	183,75	27-févr.-25	ACD
FNSBC.O1	FCTC NSIA BANQUE 7 % 2020-2025		1 111	1 144	NC	1 144.43			17,59	T	19,06	16-déc.-24	ACD
FORBT.O1	FCTC ORABANK 7 % 2021-2026		5 000	5 450	NC	5 450			67,85	T	85,75	28-déc.-24	ACD
FSNTS.O1	FCTC SONATEL C-1 6,40 % 2023-2		10 000	10 578	NC	10 578			233,77	S	300,80	19-janv.-25	AC
FSNTS.O2	FCTC SONATEL C-2 6,60 % 2023-2		10 000	10 000	NC	10 000			241,08	S	310,20	19-janv.-25	AC
FTIMC.O1	FCTC TEYLIOM IMMO 7 % 2021-2028		5 833	5 833	NC	5 833.33			1,11	T	100,04	8-mars-25	ACD
ORGT.O2	ORAGROUP SA 7,15% 2021-2028		8 000	8 600	NC	8 600			69,14	S	286,00	26-avr.-25	ACD
PADS.O3	PAD 6,60% 2020-2027		6 000	5 640	NC	5 640			55,48	S	198,00	19-avr.-25	ACD
PTRC.O1	PETRO IVOIRE 6,80% 2022-2029		10 000	10 900	10 900	10 900	16	174 400	322,28	S	333,20	15-déc.-24	ACD
SNLC.O1	SENELEC 6,50% 2018-2025		1 000	1 000	NC	1 000			13,11	S	32,50	27-mars-25	AC
SNTS.O2	SONATEL 6,50% 2020-2027		6 000	6 000	NC	6 000			146,64	S	184,81	16-janv.-25	ACD
TOTAL							16	174 400					
SUKUK ET TITRES ASSIMILES													
SUKSN.S2	SUKUK SN 6% 2016-2026		10 000	10 750	NC	10 750			226,67	S	306,67	26-janv.-25	ACD
SUKTG.S1	SUKUK TG 6.5% 2016-2026		10 000	10 000	NC	10 000			234,19	S	377,99	17-févr.-25	ACD
TOTAL							0	0					
TOTAL - Marché des obligations							578	3 618 400					

Légende :
(#) (*) Ex-Coupon couru (##)Cours de référence amorti / Coupon couru Ex-c (#)Ex-marge de profits
Cours du jour: **Ouv.**: Ouverture **Clôt.**: Clôture **Moy.**: Moyen
Type Amort: Type d'Amortissement **IF**: In Fine **AC**: Amortissement Constant **AD**: Amortissement Dégressif **ACD**: Amortissement Constant Différé
Période: Périodicité de paiement des coupons **A**: Annuelle **S**: Semestrielle **T**: Trimestrielle
Eché.: Échéance de paiement des intérêts
Mentions: **NC**: Non Coté **Ex-c**: Ex-coupon ou Ex-droit **SP**: Suspendu

INFORMATIONS

OPERATIONS EN COURS

Emetteur	Opération
LOTERIE NATIONALE DU BENIN	Première cotation - LOTERIE NATIONALE DU BENIN - Première cotation le 13 décembre 2024
BOLLORE TRANSPORT & LOGISTICS	Paiement de dividendes de 92 F CFA net par action, le 12/12/2024

AVIS

Entité	N°	Nature	Objet
DC/BR	224 - 2024	Paiement Intérêts	Paiement des intérêts semestriels - PETRO IVOIRE 6,80 % 2022-2029

AMF-UMOA	Décision N°PAMF-UMOA/2024/326	Décision AMF-UMOA	Homologation des tarifs de la SGI BICI BOURSE

COMMUNIQUES

Emetteur	N°	Nature	Objet

QUANTITES RESIDUELLES

MARCHE DES ACTIONS

Symbole	Titre	Quantité résiduelle à l'achat	Cours Achat	/	Cours Vente	Quantité résiduelle à la vente	Cours de Référence
ABJC	SERVAIR ABIDJAN CI	10	1,905	/	1,950	1 371	1 950
BICC	BICI CI	3 495	12,955	/	13,500	716	13 500
BNBC	BERNABE CI	2	1,145	/	1,150	45	1 150
BOAB	BANK OF AFRICA BN	44	3,405	/	3,495	203	3 495
BOABF	BANK OF AFRICA BF	25	2,975	/	3,000	1 174	3 000
BOAC	BANK OF AFRICA CI	10	4,640	/	4,655	15	4 640
BOAM	BANK OF AFRICA ML	148	1,995	/	2,000	1 519	2 000
BOAN	BANK OF AFRICA NG	55	2,650	/	2,680	292	2 650
BOAS	BANK OF AFRICA SENEGAL	10	3,175	/	3,180	883	3 180
CABC	SICABLE CI	291	1,070	/	1,100	2	1 100
CBIBF	CORIS BANK INTERNATIONAL	22	9,735	/	9,950	241	9 950
CFAC	CFAO MOTORS CI	21	600	/	605	114	600
CIEC	CIE CI	152	2,150	/	2,230	465	2 230
ECOC	ECOBANK COTE D"IVOIRE	5	8,500	/	8,925	53	8 925
ETIT	ECOBANK TRANS. INCORP. TG	1 453 191	15	/	16	412 741	16
FTSC	FILTISAC CI	200	1,740	/	1,805	696	1 760
NEIC	NEI-CEDA CI	119	720	/	770	869	770
NSBC	NSIA BANQUE COTE D'IVOIRE	5	7,415	/	7,445	528	7 445
NTLC	NESTLE CI	58	7,930	/	7,940	84	7 940
ONTBF	ONATEL BF	1	2,295	/	2,300	1 349	2 300
ORAC	ORANGE COTE D'IVOIRE	1 000	17,305	/	17,400	59	17 400
ORGT	ORAGROUP TOGO	50	1,750	/	1,780	166	1 780
PALC	PALM CI	89	4,520	/	4,550	4 229	4 520
PRSC	TRACTAFRIC MOTORS CI	266	1,975	/			1 975
SAFC	SAFCA CI	11	700	/	730	179	730
SCRC	SUCRIVOIRE	731	825	/	830	16 335	830
SDCC	SODE CI	5	5,700	/	5,810	793	5 810
SDSC	AFRICA GLOBAL LOGISTICS CI	129	1,400	/	1,420	144	1 400
SEMC	EVIOSYS PACKAGING SIEM CI			/			700
SGBC	SOCIETE GENERALE COTE D'IVOIRE	26	19,400	/	19,500	905	19 500
SHEC	VIVO ENERGY CI	428	885	/	900	242	900
SIBC	SOCIETE IVOIRIENNE DE BANQUE	488	3,500	/	3,600	802	3 500
SICC	SICOR CI	1	3,590	/	3,705	5	3 705
SIVC	AIR LIQUIDE CI	108	500	/	510	446	510
SLBC	SOLIBRA CI	1	14,005	/	14,970	39	14 970
SMBC	SMB CI	217	9,520	/	9,600	290	9 600
SNTS	SONATEL SN	211	23,850	/	23,900	93	23 900
SOGC	SOGB CI	523	4,650	/	4,690	248	4 690
SPHC	SAPH CI	483	4,200	/	4,210	8	4 210
STAC	SETAO CI	355	535	/	540	7 813	535
STBC	SITAB CI	2 000	7,230	/	7,295	2 117	7 295
SVOC	MOVIS CI			/			2 395
TTLC	TOTALENERGIES MARKETING CI	1 493	2,350	/	2,370	395	2 370
TTLS	TOTALENERGIES MARKETING SN	488	2,095	/	2,345	101	2 350
UNLC	UNILEVER CI	1	7,750	/	7,850	62	7 850
UNXC	UNIWAX CI	10	400	/	410	2 401	410

QUANTITES RESIDUELLES

MARCHE DES DROITS

Symbole	Titre	Quantité résiduelle à l'achat	Cours Achat / Vente	Quantité résiduelle à la vente	Cours de Référence

QUANTITES RESIDUELLES

MARCHE DES OBLIGATIONS

Symbole	Titre	Quantité résiduelle à l'achat	Cours Achat / Vente			Quantité résiduelle à la vente	Cours de Référence
FBOAD.O1	FCTC BOAD DOLI-P 6,10% 2023-2030			/			7 300
FDFINBF.O1	FIDELIS FINANCE CAP25 7,00% 2023-2028			/			10 000
FEPTC.O1	FCTC EPT 7 % 2023-2030			/	10,000	175	10 000
FEPTC.O2	FCTC EPT 7,25 % 2023-2033			/	10,500	300	10 000
FEPTC.O3	FCTC EPT 7,50% 2023-2038			/			10 000
FNSBC.O1	FCTC NSIA BANQUE 7 % 2020-2025			/	1,111.10	21	1 144
PTRC.O1	PETRO IVOIRE 6,80% 2022-2029			/	Marché	4	10 900
SNLC.O1	SENELEC 6,50% 2018-2025			/			1 000
SNTS.O2	SONATEL 6,50% 2020-2027			/			6 000
FORBT.O1	FCTC ORABANK 7 % 2021-2026			/			5 450
FSNTS.O1	FCTC SONATEL C-1 6,40 % 2023-2			/			10 578
FSNTS.O2	FCTC SONATEL C-2 6,60 % 2023-2			/			10 000
FTIMC.O1	FCTC TEYLIOM IMMO 7 % 2021-2028			/	5,833.33	22	5 833
ORGT.O2	ORAGROUP SA 7,15% 2021-2028	10	8,000	/	8,320	2 500	8 600
PADS.O3	PAD 6,60% 2020-2027			/			5 640
EOM.O10	ETAT DU MALI 6,20 % 2022-2029			/			9 790
EOM.O11	ETAT DU MALI 6,40 % 2023-2030			/			10 000
EOM.O12	ETAT DU MALI 6,50 % 2023-2030			/	10,000	372	10 000
EOM.O13	ETAT DU MALI 6,50 % 2024-2034			/	10,000	10 000	9 999
EOM.O14	ETAT DU MALI 3,00 % 2024-2031			/			10 000
EOM.O3	ETAT DU MALI 6,50 % 2018-2025			/	1,975	482	1 975
TPNE.O5	TPNE 6,15 % 2022-2034			/	10,050	5	10 000
TPNE.O6	TRESOR PUBLIC DU NIGER 6,15% 2022 - 2034			/			10 000
TPNE.O7	TRESOR PUBLIC DU NIGER 6,25 % 2023-2028			/			10 000
TPTG.O2	TPTG 6% 2022-2037			/			10 000
TPCI.O89	TPCI 5,90% 2024-2029			/			10 200
TPCI.O90	TPCI 6,00% 2024-2031	5	10,000	/			10 000
TPNE.O1	TRESOR PUBLIC DU NIGER 6,50% 2019-2026			/			10 000
TPNE.O2	TRESOR PUBLIC DU NIGER 6,50% 2019 - 2026			/	9,500	914	10 000
TPNE.O3	TRESOR PUBLIC DU NIGER 6,5% 2020-2027			/			6 000
TPNE.O4	TRESOR PUBLIC DU NIGER 6,30% 2			/	8,793.75	5	8 750
TPCI.O83	TPCI 5,90 % 2023-2028			/			10 000
TPCI.O84	TPCI 6,00 % 2023-2030			/	10,000	773	10 000
TPCI.O85	TPCI 5,90 % 2023 - 2028			/			10 000
TPCI.O86	TPCI 6,00 % 2023 - 2030			/			10 000
TPCI.O87	TPCI 5,90% 2024-2029			/			10 000
TPCI.O88	TPCI 6,00% 2024-2031			/			10 000
TPCI.O77	TPCI (TAUX DE BASE + SPREAD) % 2022-2029			/			10 000
TPCI.O78	TPCI 5,65% 2022-2029			/			10 000
TPCI.O79	TPCI 5,75% 2023-2030			/	9,600	80	10 000
TPCI.O80	TPCI 6% 2023-2030	20	9,700	/	10,000	17 390	10 000
TPCI.O81	TPCI 5,90% 2023-2028			/			10 500
TPCI.O82	TPCI 6,00% 2023-2030	20	9,700	/	10,000	19 981	10 000
TPCI.O71	TPCI 5,65% 2022-2032			/	10,150	10 500	10 000
TPCI.O72	TPCI 5,65% 2022-2029			/			10 000
TPCI.O73	TPCI 5,75% 2022-2032			/			10 500
TPCI.O74	TPCI 5,85% 2022-2042			/			9 474
TPCI.O75	TPCI 5,65% 2022-2029			/			10 700
TPCI.O76	TPCI 5,75% 2022-2032			/			10 000
TPCI.O65	TPCI 5,90 % 2021-2031			/			9 363

TPCI.O66	TPCI 5,90% 2021-2031		/			8 750
TPCI.O67	TPCI 5,90 % 2021-2036		/	10,200	5	10 200
TPCI.O68	TPCI 5,90 % 2022-2037		/			10 000
TPCI.O69	TPCI 5,75 % 2022-2037		/	10,000	1 977	9 999
TPCI.O70	TPCI 5,75 % 2022-2037		/	10,150	9 905	10 150
TPCI.O59	TPCI 5,90% 2021-2031		/			9 056
TPCI.O60	TPCI 5,80% 2021-2028		/			10 000
TPCI.O61	TPCI 5,90% 2021-2031		/			10 000
TPCI.O62	TPCI 5,80 % 2021 -2028		/	8,000	500	7 920
TPCI.O63	TPCI 5,90% 2021 -2031		/			8 750
TPCI.O64	TPCI 5,80 % 2021 - 2028		/			8 000
TPCI.O53	TPCI 5,80% 2020-2027		/			6 360
TPCI.O54	TPCI 5,90% 2020-2030		/			7 350
TPCI.O55	TPCI 5,80% 2020 -2027		/			8 400
TPCI.O56	TPCI 5,90% 2020- 2030		/			9 401
TPCI.O57	TPCI 5,80% 2020-2027		/			5 820
TPCI.O58	TPCI 5,80% 2021-2028		/	8,040	2	8 000
TPCI.O47	TPCI 5,80% 2020 - 2027		/			6 150
TPCI.O48	TPCI 5,80% 2020- 2027		/			5 940
TPCI.O49	TPCI 5,90% 2020- 2030		/			7 564
TPCI.O50	TPCI 5,90% 2020-2030		/	7,500	5	7 481
TPCI.O51	TPCI 5,80 % 2020-2027		/			6 000
TPCI.O52	TPCI 5,90 % 2020 -2030		/			7 500
TPCI.O41	TPCI 5,80% 2020-2027		/			10 000
TPCI.O42	TPCI 5,90% 2020-2030		/			10 000
TPCI.O43	TPCI 5,90% 2020 - 2030		/			10 000
TPCI.O44	TPCI 5,80% 2020 - 2027		/			9 800
TPCI.O45	TPCI 5,80% 2020 -2027		/			6 000
TPCI.O46	TPCI 5,90% 2020 - 2030		/			7 650
TPCI.O35	TPCI 5,75% 2019 -2026		/	10,150	10 000	10 000
TPCI.O36	TPCI 5,75% 2019- 2026		/			10 000
TPCI.O37	TPCI 5,80% 2019-2026		/			4 000
TPCI.O38	TPCI 5,75% 2019-2026		/	4,000	15 004	4 000
TPCI.O39	TPCI 5,75% 2019 - 2026		/			3 906
TPCI.O40	TPCI 5,75% 2019-2026		/			6 000
TPCI.O29	TPCI 6% 2018-2026		/			10 000
TPCI.O30	TPCI 5,95% 2018-2025		/			3 000
TPCI.O31	TPCI 5,75% 2019 - 2026		/			10 230
TPCI.O32	TPCI 2,23% 2019-2026		/			10 000
TPCI.O33	TPCI 5.75% 2019-2026		/			4 160
TPCI.O34	TPCI 6% 2019-2029		/			6 188
TPCI.O21	TPCI 6% 2016-2028		/			10 000
TPCI.O22	TPCI 5.90% 2016 - 2026		/			9 800
TPCI.O23	TPCI 5.90% 2016-2026		/			9 700
TPCI.O24	TPCI 6.25% 2017-2029		/			9 700
TPCI.O27	TPCI 6% 2017-2025		/			10 250
TPCI.O28	TPCI 6% 2018 - 2026		/			10 000
TPBJ.O5	TPBJ 5,85 % 2022-2042		/	9,500	123	9 835
TPBJ.O6	TPBJ 5,75% 2022-2037		/			10 100
TPBJ.O7	TPBJ 5,70% 2023-2030		/			10 000
TPBJ.O8	TPBJ 6,20% 2023-2038		/			10 000
TPCI.O17	TPCI 3% 2014-2024		/			10 000
TPCI.O19	TPCI 5.99% 2015-2025		/			10 000
TPBF.O6	TPBF 6.50% 2018-2025		/			9 112
TPBF.O7	TPBF 6,50% 2018- 2025		/	9,999	3	10 000

TPBF.O8	TPBF 6,50% 2019-2027			/			10 000
TPBF.O9	TPBF 6,50% 2019 - 2027			/	10,999	21	10 998
TPBJ.O3	TPBJ 6,50% 2020-2028			/	10,000	528	10 000
TPBJ.O4	TPBJ 5,50 % 2022-2037			/			10 000
TPBF.O17	TPBF 6,30 % 2023-2030			/	10,000	192	10 000
TPBF.O18	TPBF 6,50% 2023-2033			/	9,900	36	9 900
TPBF.O19	ETAT DU BURKINA 6,30% 2024-2029			/			10 000
TPBF.O20	ETAT DU BURKINA 6,55% 2024-2031			/	10,000	1 512	10 000
TPBF.O4	TPBF 6.50% 2017-2027			/	10,000	57	10 000
TPBF.O5	TPBF 6,50% 2017-2024			/	10,000	50	9 999
TPBF.O11	TPBF 6,50 % 2020-2028			/			6 668
TPBF.O12	TPBF 6.50% 2021-2031			/			9 978
TPBF.O13	TPBF 6,50 % 2021 - 2031			/	9,900	598	9 990
TPBF.O14	TPBF 6,30% 2022-2034			/	9,898	509	9 895
TPBF.O15	ETAT DU BURKINA 6,30 % 2022-2			/			10 000
TPBF.O16	ETAT DU BURKINA 6% 2023-2028			/			10 000
EOS.O16	ETAT DU SENEGAL 6,45 % 2024-2031			/			9 900
EOS.O17	ETAT DU SENEGAL 6,65 % 2024-2034			/			10 000
EOS.O7	ETAT SENEGAL 6.30% 2015-2025			/	10,000	16	10 000
EOS.O8	ETAT DU SENEGAL 5,95% 2022-2034			/			10 000
EOS.O9	ETAT DU SENEGAL 6,00 % 2023-20			/	9,800	188	9 800
TPBF.O10	TPBF 6,50% 2020 - 2028			/			5 833
EOS.O10	ETAT DU SENEGAL 6,15 % 2023-2030			/			9 997
EOS.O11	ETAT DU SENEGAL 6,35 % 2023-2033			/	10,000	198	10 000
EOS.O12	ETAT DU SENEGAL 6,15 % 2023-2028			/			9 500
EOS.O13	ETAT DU SENEGAL 6,30 % 2023-2030			/			10 000
EOS.O14	ETAT DU SENEGAL 6,50 % 2023-2033			/			10 000
EOS.O15	ETAT DU SENEGAL 6,25 % 2024-2029			/	9,740	150	9 740
EOM.O4	ETAT DU MALI 6,50% 2019-2027			/			6 000
EOM.O5	ETAT DU MALI 6,50% 2020-2028	31 250	7,400	/	8,000	68	7 999
EOM.O6	ETAT DU MALI 6,50% 2020-2027	41 670	5,553	/	6,000	120	6 000
EOM.O7	ETAT DU MALI 6.50% 2021-2031			/	8,610	445	8 606
EOM.O8	ETAT DU MALI 6,20 % 2022-2032			/	9,950	500	9 850
EOM.O9	ETAT DU MALI 6,30% 2022-2032			/	9,700	200	9 800
BIDC.O4	BIDC-EBID 6.10% 2017-2027			/	3,750	10	3 750
BIDC.O5	BIDC-EBID 6,40% 2019-2026			/	10,000	6	10 000
BIDC.O6	BIDC-EBID 6,50 % 2021-2028			/			7 000
BIDC.O7	BIDC-EBID 5,90% 2022-2029			/			10 000
BIDC.O8	BIDC-EBID GSS BOND 6,50% 2024-2031			/	10,000	25 611	10 000
CRRH.O10	CRRH-UEMOA 6,10% 2022-2037			/	10,000	495	9 975
CRRH.O9	CRRH-UEMOA 6.05% 2018-2033			/			6 333
CRRH.O2	CRRH-UEMOA 6.10% 2012-2024			/			9 800
CRRH.O4	CRRH-UEMOA 6% 2014-2024			/			10 000
CRRH.O5	CRRH-UEMOA 5.85% 2015-2025			/			10 000
CRRH.O6	CRRH-UEMOA 5.85% 2016-2026			/			10 000
CRRH.O7	CRRH-UEMOA 5.95% 2017-2029			/	4,167	93	4 167
CRRH.O8	CRRH-UEMOA 5.95% 2018-2030			/			5 417

SUKUK ET TITRES ASSIMILES

Symbole	Titre	Quantité résiduelle à l'achat	Cours Achat	/	Cours Vente	Quantité résiduelle à la vente	Cours de Référence
SUKSN.S2	SUKUK SN 6% 2016-2026			/			10 750
SUKTG.S1	SUKUK TG 6.5% 2016-2026			/			10 000

CALENDRIER DES ASSEMBLEES GENERALES

ANNEE : 2024

Société	Nature	Date	Heure	Lieu
ORANGE CI	Extraordinaire	05/12/2024	09:00:00	Siège de la société, sis à Abidjan, Cocody Riviera Golf, Boulevard de France, Immeuble Orange Village
BOLLORE TRANSPORT & LOGISTICS	Ordinaire	13/11/2024	09:30:00	Salle de conférence de la maison de la presse, sise au plateau, dans le prolongement du Ministère des affaires étrangères à Abidjan
SICOR	Ordinaire	08/11/2024	09:00:00	Siège de la SICOR à Jacqueville
ORAGROUP	Mixte	15/10/2024	10:00:00	Hôtel 2 Février, Lomé - Togo
BANK OF AFRICA CI	Extraordinaire	10/10/2024	10:00:00	siège de la Banque au Plateau (4è étage)
ECOBANK CI	Ordinaire	04/10/2024	10:00:00	Caisse de Retraite par Répartition avec Epargne de l'Union Monétaire Ouest Africaine (CRRAE-UMOA) sise à Abidjan Plateau, Rue Privée, Angle Boulevard Botreau Roussel
SOLIBRA	Extraordinaire	11/09/2024	09:30:00	Espace Latrille Event sis à Cocody Boulevard Latrille, Carrefour Duncan, salle Félix Houphouët Boigny
UNILEVER CI	Ordinaire	06/09/2024	09:00:00	Salle Tamarin de l'Hôtel Azalaï sis à Abidjan Marcory Boulevard Valery Giscard d'Estaing
SUCRIVOIRE	Mixte	26/08/2024	09:30:00	VISIOCONFERENCE
BANK OF AFRICA NG	Extraordinaire	22/08/2024	10:00:00	Centre de Formation de la BOA-NIGER (sise à BOA-Siège)
BANK OF AFRICA BN	Extraordinaire	20/08/2024	10:00:00	NOVOTEL, salle Baobab 2 & 3 à Cotonou
BANK OF AFRICA SN	Extraordinaire	16/08/2024	09:30:00	3ème Etage Immeuble Elan I, Almadies, Zone 12, Route de Ngor à Dakar
BANK OF AFRICA BF	Extraordinaire	13/08/2024	10:00:00	Hôtel BRAVIA à la Salle LAAFI
BANK OF AFRICA ML	Extraordinaire	13/08/2024	09:30:00	Immeuble BANK OF AFRICA, Avenue du Mali, Quartier ACI 2000
AIR LIQUIDE CI	Mixte	22/07/2024	14:00:00	SALLE DE CONFÉRENCE DE LA CRRAE-UMOA, à Abidjan
VIVO ENERGY CI	Ordinaire	28/06/2024	09:30:00	Espace Crystal situé à Marcory zone 4C, 805 rue Chevalier de Clieu non loin des Sapeurs Pompiers
SODECI	Ordinaire	27/06/2024	08:30:00	VISIOCONFERENCE
SERVAIR ABIDJAN CI	Ordinaire	27/06/2024	11:00:00	Salle JEWELS de la CGECI sise au Plateau, Avenue Lamblin
UNIWAX CI	Ordinaire	27/06/2024	09:00:00	Espace Latrille Events, sis à Abidjan, Cocody II-Plateaux (Carrefour Duncan)
CFAO MOTORS CI	Mixte	27/06/2024	09:00:00	Siège social sis à Abidjan, 117, Boulevard de Marseille
CIE CI	Ordinaire	26/06/2024	10:00:00	Visioconférence
SAFCA CI	Ordinaire	25/06/2024	10:00:00	Siège de la société, sis à Abidjan, 1, Rue des Carrossiers, Zone 3 C (Face SOCOCE Treichville)
ORAGROUP	Mixte	25/06/2024	10:00:00	Hôtel 2 Février situé à Place de l'indépendance BP 131 Lomé
ONATEL BF	Ordinaire	24/06/2024	10:30:00	ROYAL BEACH HÔTEL, OUAGADOUGOU-BURKINA FASO
SITAB	Ordinaire	21/06/2024	10:00:00	SALLE JEWELS de la CGECI (Plateau)
TRACTAFRIC CI	Ordinaire	21/06/2024	10:00:00	Hôtel AZALAI ABIDJAN
TOTAL	Mixte	21/06/2024	10:00:00	Radisson Blu Hotel Abidjan Airport sis au boulevard de l'Aéroport Abidjan, Port Bouët
FILTISAC CI	Ordinaire	20/06/2024	10:00:00	Espace Latrille Events – Salle KOSSIA, II-Plateaux Boulevard Latrille, Abidjan - Cocody
BERNABE CI	Ordinaire	20/06/2024	10:00:00	ABIDJAN, salle de conférence GEWELS de la Maison du Patronat Ivoirien (CGECI) au Plateau
SMB	Ordinaire	14/06/2024	09:30:00	Amphithéâtre de la CGECI (La Maison de l'Entreprise) sis à Abidjan-Plateau, à l'Angle du Boulevard de la République et de l'Avenue Lamblin
MOVIS CI	Extraordinaire	14/06/2024	10:45:00	Siège social de MOVIS CI (Situé à Vridi, zone Industrielle, dans la Rue des Conteneurs)
MOVIS CI	Ordinaire	14/06/2024	09:30:00	Siège social de MOVIS CI (Situé à Vridi, en zone Industrielle, dans la Rue des Conteneurs)
PALM CI	Ordinaire	13/06/2024	09:00:00	VISIOCONFERENCE
NESTLE CI	Ordinaire	11/06/2024	10:00:00	Espace CRYSTAL, situé à Abidjan, Zone 4 C, 08 Rue du Chevalier de Clieu « Salle DIAMANT »
ECOBANK TG	Mixte	06/06/2024	10:00:00	Salle de conférence du Centre Panafricain Ecobank, 2365, Boulevard du Mono, Lomé, Togo
SAPH CI	Ordinaire	04/06/2024	09:00:00	VISIOCONFERENCE
SIB	Mixte	04/06/2024	10:00:00	CRRAE-UMOA (Abidjan - Plateau Angle Boulevard Botreau Roussel, Rue Privée CRRAE-UMOA)
SOLIBRA	Ordinaire	31/05/2024	09:30:00	Espace LATRILLE EVENTS, Cocody Boulevard Latrille, Carrefour Duncan
SETAO CI	Ordinaire	30/05/2024	10:00:00	Hôtel TIAMA (salon EBENE)

TOTAL SENEGAL S.A.	Ordinaire	29/05/2024	10:00:00	Hôtel Radisson Blu Dakar
NEI-CEDA CI	Ordinaire	28/05/2024	10:00:00	Hôtel TIAMA, Abidjan - Plateau
SGB CI	Mixte	28/05/2024	09:00:00	Espace Latrille Events, sis à Abidjan Commune de Cocody, aux Deux-Plateaux Boulevard Latrille
BICI CI	Ordinaire	27/05/2024	10:00:00	Auditorium de la Maison des Entreprises (CGECI) sise au Plateau
BICI CI	Extraordinaire	27/05/2024	11:30:00	Auditorium de la Maison des Entreprises (CGECI) sise au Plateau
SOGB	Ordinaire	24/05/2024	10:30:00	Immeuble CRRAE – UEMOA sis à Abidjan Plateau
NSBC	Ordinaire	23/05/2024	10:30:00	Amphithéâtre de la Caisse de Retraite par Répartition avec Epargne de l'UMOA (CRRAE-UMOA), sis à Abidjan-Plateau, boulevard Botreau ROUSSEL
ECOBANK CI	Ordinaire	25/04/2024	10:00:00	Hôtel Radisson Blu, sis à Abidjan Port-Bouët, route de l'Aéroport International Félix Houphouët Boigny
SONATEL	Ordinaire	25/04/2024	10:00:00	PAR VISIOCONFERENCE dans ses locaux situés au Technopole à Dakar
BANK OF AFRICA ML	Ordinaire	23/04/2024	09:30:00	Siège de la banque à l'Immeuble BANK OF AFRICA, Avenue du Mali, Quartier ACI 2000
BANK OF AFRICA SN	Ordinaire	18/04/2024	09:30:00	Immeuble Elan II au 2ème Etage, Almadies, Zone 12, Route de Ngor à Dakar
ORANGE CI	Ordinaire	16/04/2024	10:00:00	Siège de la société, sis à Abidjan, Cocody Riviera Golf, Boulevard de France, Immeuble Orange Village
BANK OF AFRICA BN	Ordinaire	12/04/2024	09:00:00	Hôtel Golden Tulip à Cotonou
CORIS BANK INTERNATIONAL	Ordinaire	12/04/2024	09:00:00	Sopatel Hôtel Silmandé
SICABLE	Ordinaire	05/04/2024	10:00:00	Hôtel TIAMA, ABIDJAN
BANK OF AFRICA NG	Ordinaire	04/04/2024	10:00:00	Centre de Formation de BOA-NIGER (BOA-Siège)
BANK OF AFRICA BF	Ordinaire	28/03/2024	10:00:00	Salle WANGO I à l'hôtel LANCASTER (EX LAICO HOTEL) OUAGA 2000
BANK OF AFRICA CI	Ordinaire	28/03/2024	10:00:00	Salle Fromager de l'hôtel IVOTEL du Plateau (10ème étage)
AIR LIQUIDE CI	Ordinaire	10/01/2024	10:00:00	Salle de conférence de la CRRAE-UMOA

L'actualité de la BRVM sur nos plateformes digitales

Infos BRVM

Pour recevoir les informations boursières par SMS, souscrivez :

MTN
Côte d'Ivoire : *430#
Bénin : *430*15#

orange
Côte d'Ivoire : #139#
Burkina Faso : *310#

moov no limit
Côte d'Ivoire : *431#
Niger : *512*9#
Togo : *310#

Application Mobile

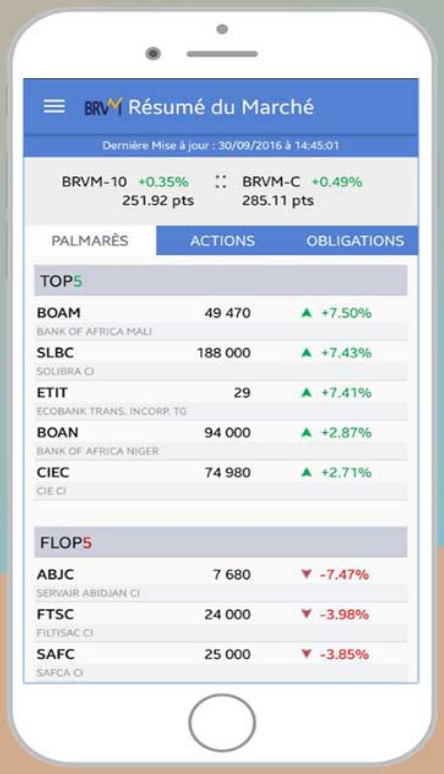

Disponible sur Google play

Disponible sur App Store

Site web

www.brvm.org

Nous suivre sur :

BRVM *Investissons pour une croissance économique plus forte et mieux partagée*